



ΔΕΛΤΙΟ ΤΥΠΟΥ

ΑΦΙΞΕΙΣ ΚΑΙ ΔΙΑΝΥΚΤΕΡΕΥΣΕΙΣ ΣΤΑ ΚΑΤΑΛΥΜΑΤΑ ΣΥΝΤΟΜΗΣ ΔΙΑΜΟΝΗΣ:

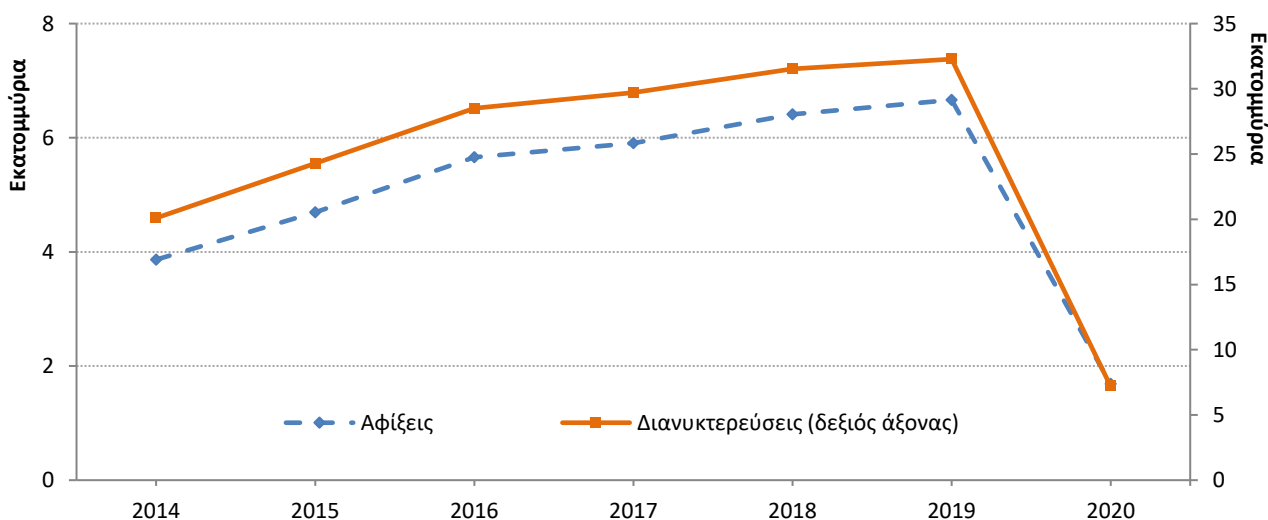
Έτος 2020

Σύμφωνα με τα αποτελέσματα της Έρευνας Συλλογικών Καταλυμάτων Σύντομης Διαμονής (Ενοικιαζόμενα Δωμάτια), που διενεργείται από την Ελληνική Στατιστική Αρχή (ΕΛΣΤΑΤ), παρατηρείται ότι, κατά το 2020, οι αφίξεις στα συλλογικά καταλύματα σύντομης διαμονής ανήλθαν σε 1.685.802, έναντι 6.662.623 το 2019, και οι διανυκτερεύσεις σε 7.199.735 το 2020, έναντι 32.277.565 το 2019, παρουσιάζοντας μείωση κατά 74,7% και 77,7% αντίστοιχα (Γράφημα 1, Πίνακες 1 και 2).

Συγκεκριμένα, κατά το έτος 2020 σε σχέση με το έτος 2019, οι αφίξεις και οι διανυκτερεύσεις των αλλοδαπών παρουσιάζουν μείωση κατά 84,1% και 84,6%, αντίστοιχα, καθώς και οι αφίξεις και οι διανυκτερεύσεις των ημεδαπών κατά 45,8% και 46,8% αντίστοιχα (Πίνακες 1, 2, 3 και 4).

Σε επίπεδο Περιφέρειας παρατηρείται σημαντική μείωση σε όλες τις περιφέρειες με μεγαλύτερη μείωση σε απόλυτες τιμές των αφίξεων, στις Περιφέρειες του Νοτίου Αιγαίου (κατά 76,6% στις αφίξεις και 78,4% στις διανυκτερεύσεις), της Κρήτης (κατά 82,8% στις αφίξεις και 81,4% στις διανυκτερεύσεις) και της Κεντρικής Μακεδονίας (κατά 84,8% στις αφίξεις και 89,2% στις διανυκτερεύσεις) (Πίνακες 1 και 2, Γραφήματα 2 και 3).

Γράφημα 1: Εξέλιξη αφίξεων και διανυκτερεύσεων σε καταλύματα σύντομης διαμονής (ενοικιαζόμενα δωμάτια)



Πληροφορίες για μεθοδολογικά θέματα:

Διεύθυνση Τομεακών Στατιστικών
Τμήμα Στατιστικών Τουρισμού και Πολιτισμού
Η Προϊσταμένη του Τμήματος: Ασημίνα Κατρή
Τηλ: 213 135 2168
e-mail: a.katri@statistics.gr

Πληροφορίες για παροχή δεδομένων:

Τηλ.: 213 135 2022, 2308, 2310
e-mail: data.dissem@statistics.gr

Το μεγαλύτερο μερίδιο των αφίξεων και διανυκτερεύσεων των αλλοδαπών στα καταλύματα σύντομης διαμονής κατά το 2020 αναλογεί σε τουρίστες με χώρα μόνιμης διαμονής την Ευρώπη (93,8% των αφίξεων και 96,1% των διανυκτερεύσεων) με σημαντική συμβολή από τα Κράτη Μέλη της Ευρωπαϊκής Ένωσης (70,5% των αφίξεων και 69,7% των διανυκτερεύσεων). Τη μεγαλύτερη συμμετοχή με βάση τις αφίξεις κατέχει η Γερμανία (16,9% των αφίξεων και 18,6% των διανυκτερεύσεων), η Γαλλία (15,4% των αφίξεων και 11,9% των διανυκτερεύσεων) και η Ιταλία (8,3% των αφίξεων και 8,1% των διανυκτερεύσεων). Από τις λοιπές χώρες της Ευρώπης τη μεγαλύτερη συμμετοχή παρουσιάζουν το Ηνωμένο Βασίλειο (16,9% των αφίξεων και 19,6% των διανυκτερεύσεων), η Ελβετία (και Λιχτενστάιν) (2,8% των αφίξεων και 2,7% των διανυκτερεύσεων) και η Σερβία (1,6% των αφίξεων και 1,9% των διανυκτερεύσεων) (Πίνακες 3 και 4).

Από τη σύγκριση των στοιχείων της κίνησης καταλυμάτων σύντομης διαμονής, κατά χώρα μόνιμης διαμονής των τουριστών, του έτους 2020 έναντι του έτους 2019, σημαντική μείωση κατά απόλυτες τιμές των αφίξεων, παρατηρείται, για τις χώρες της Ευρώπης από τη Γερμανία (κατά 72,3% στις αφίξεις και 67,7% στις διανυκτερεύσεις), την Ιταλία (κατά 82,4% στις αφίξεις και 82,2% στις διανυκτερεύσεις) και την Ολλανδία (κατά 86,9% στις αφίξεις και 88,9% στις διανυκτερεύσεις). Από τις υπόλοιπες ηπείρους, κατά απόλυτες τιμές των αφίξεων, μείωση παρατηρείται από την Αμερική με σημαντική συμβολή από τις ΗΠΑ (μείωση 94,6% στις αφίξεις και 93,4% στις διανυκτερεύσεις) (Πίνακες 3 και 4).

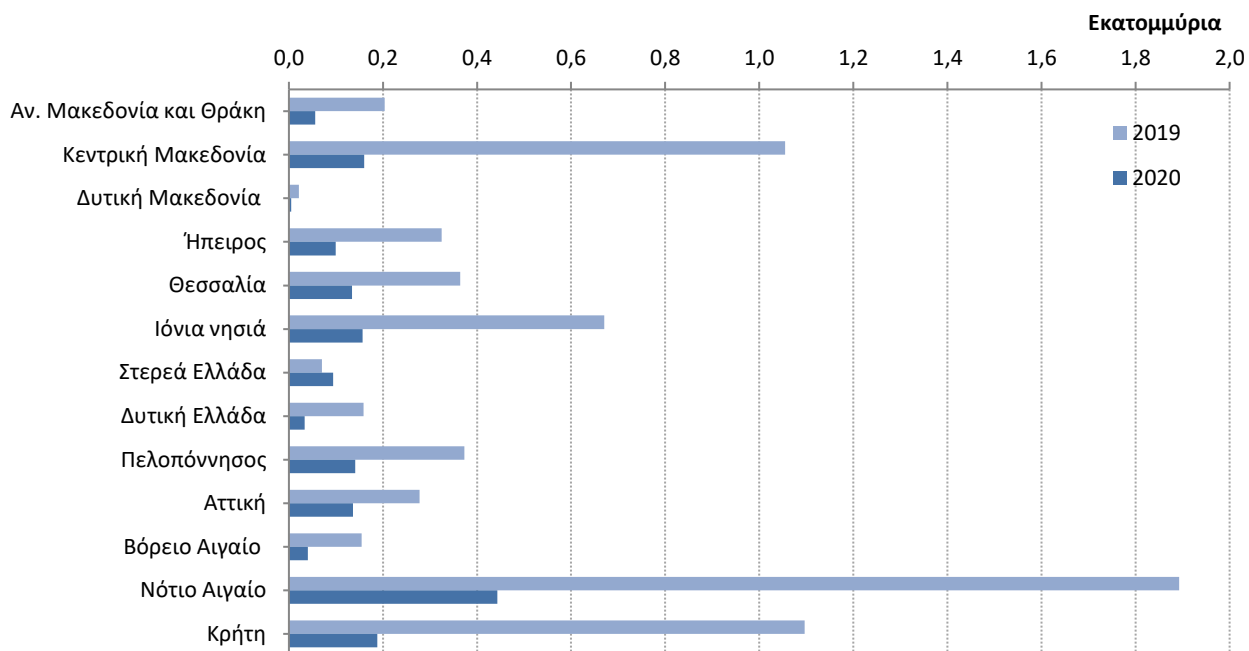
Πίνακας 1. Αφίξεις ημεδαπών και αλλοδαπών σε καταλύματα σύντομης διαμονής (ενοικιαζόμενα δωμάτια), κατά Περιφέρεια, 2019 και 2020

Περιφέρεια	2019			2020			Μεταβολή % 2020/2019		
	Σύνολο	Ημεδαποί	Αλλοδαποί	Σύνολο	Ημεδαποί	Αλλοδαποί	Σύνολο	Ημεδαποί	Αλλοδαποί
Σύνολο	6.662.623	1.632.747	5.029.876	1.685.802	884.831	800.971	-74,7	-45,8	-84,1
Αν. Μακεδονία και Θράκη	203.924	36.952	166.972	55.642	28.886	26.756	-72,7	-21,8	-84,0
Κεντρική Μακεδονία	1.054.757	116.185	938.572	160.092	94.123	65.969	-84,8	-19,0	-93,0
Δυτική Μακεδονία	21.086	17.466	3.620	4.870	4.327	543	-76,9	-75,2	-85,0
Ήπειρος	364.160	105.475	258.685	99.360	80.303	19.057	-72,7	-23,9	-92,6
Θεσσαλία	324.913	145.396	179.517	134.001	97.120	36.881	-58,8	-33,2	-79,5
Ιόνια νησιά	670.763	38.368	632.395	156.541	29.665	126.876	-76,7	-22,7	-79,9
Στερεά Ελλάδα	158.597	121.832	36.765	93.726	84.499	9.227	-40,9	-30,6	-74,9
Δυτική Ελλάδα	69.906	45.720	24.186	33.646	24.500	9.146	-51,9	-46,4	-62,2
Πελοπόννησος	372.882	189.212	183.670	140.917	110.026	30.891	-62,2	-41,9	-83,2
Αττική	277.773	153.976	123.797	135.909	91.887	44.022	-51,1	-40,3	-64,4
Βόρειο Αιγαίο	154.685	49.253	105.432	39.987	27.880	12.107	-74,1	-43,4	-88,5
Νότιο Αιγαίο	1.892.972	532.027	1.360.945	442.890	168.103	274.787	-76,6	-68,4	-79,8
Κρήτη	1.096.205	80.885	1.015.320	188.221	43.512	144.709	-82,8	-46,2	-85,7

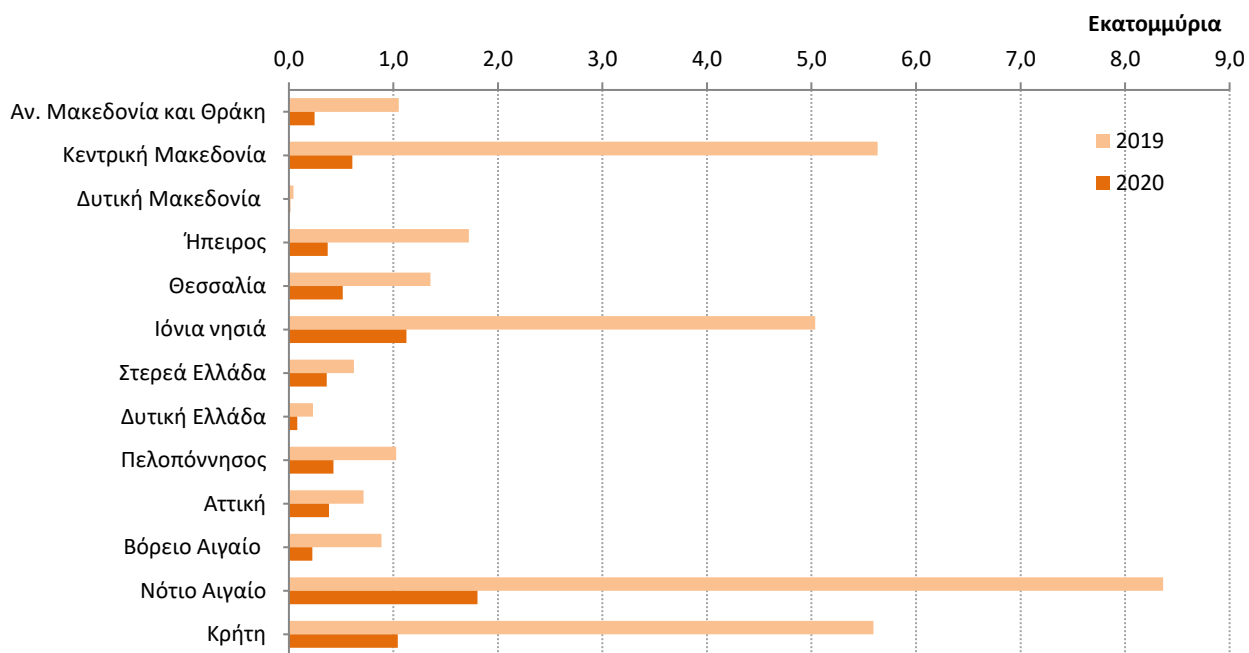
Πίνακας 2. Διανυκτερεύσεις ημεδαπών και αλλοδαπών σε καταλύματα σύντομης διαμονής (ενοικιαζόμενα δωμάτια), κατά Περιφέρεια, 2019 και 2020

Περιφέρεια	2019			2020			Μεταβολή % 2020/2019		
	Σύνολο	Ημεδαποί	Αλλοδαποί	Σύνολο	Ημεδαποί	Αλλοδαποί	Σύνολο	Ημεδαποί	Αλλοδαποί
Σύνολο	32.277.565	5.880.459	26.397.106	7.199.735	3.128.987	4.070.748	-77,7	-46,8	-84,6
Αν. Μακεδονία και Θράκη	1.050.416	142.932	907.484	244.159	107.273	136.886	-76,8	-24,9	-84,9
Κεντρική Μακεδονία	5.633.886	415.978	5.217.908	607.298	310.204	297.094	-89,2	-25,4	-94,3
Δυτική Μακεδονία	42.075	35.720	6.355	12.276	11.024	1.252	-70,8	-69,1	-80,3
Ήπειρος	1.722.237	317.732	1.404.505	372.448	276.053	96.395	-78,4	-13,1	-93,1
Θεσσαλία	1.354.639	489.003	865.636	516.020	334.779	181.241	-61,9	-31,5	-79,1
Ιόνια νησιά	5.036.748	264.017	4.772.731	1.124.857	193.859	930.998	-77,7	-26,6	-80,5
Στερεά Ελλάδα	622.452	379.992	242.460	360.655	325.651	35.004	-42,1	-14,3	-85,6
Δυτική Ελλάδα	230.948	146.720	84.228	81.146	63.210	17.936	-64,9	-56,9	-78,7
Πελοπόννησος	1.027.439	474.427	553.012	425.996	317.681	108.315	-58,5	-33,0	-80,4
Αττική	715.435	353.863	361.572	384.727	236.711	148.016	-46,2	-33,1	-59,1
Βόρειο Αιγαίο	884.894	238.649	646.245	222.841	136.424	86.417	-74,8	-42,8	-86,6
Νότιο Αιγαίο	8.364.437	2.282.470	6.081.967	1.804.676	652.614	1.152.062	-78,4	-71,4	-81,1
Κρήτη	5.591.959	338.956	5.253.003	1.042.636	163.504	879.132	-81,4	-51,8	-83,3

Γράφημα 2. Αφίξεις ημεδαπών και αλλοδαπών σε καταλύματα σύντομης διαμονής (ενοικιαζόμενα δωμάτια), κατά Περιφέρεια, 2019 και 2020



Γράφημα 3. Διανυκτερεύσεις ημεδαπών και αλλοδαπών σε καταλύματα σύντομης διαμονής (ενοικιαζόμενα δωμάτια), κατά Περιφέρεια, 2019 και 2020



Πίνακας 3. Αφίξεις αλλοδαπών σε καταλύματα σύντομης διαμονής (ενοικιαζόμενα δωμάτια), κατά χώρα μόνιμης διαμονής, 2019 και 2020

	2019	2020	% αναλογία επί του συνόλου		Μεταβολή % 2020/2019
			2019	2020	
Γενικό Σύνολο	5.029.876	800.971	100	100	-84,1%
Σύνολο Ευρώπης	4.379.818	751.201	87,1	93,8	-82,8%
Κράτη Ευρωπαϊκής Ένωσης	2.709.309	564.975	53,9	70,5	-79,1%
Αυστρία	114.177	17.122	2,3	2,1	-85,0%
Βέλγιο	40.549	12.419	0,8	1,6	-69,4%
Βουλγαρία	191.781	28.901	3,8	3,6	-84,9%
Γαλλία	328.521	123.327	6,5	15,4	-62,5%
Γερμανία	488.447	135.344	9,7	16,9	-72,3%
Δανία	60.136	9.436	1,2	1,2	-84,3%
Εσθονία	5.497	1.081	0,1	0,1	-80,3%
Ιρλανδία	23.816	5.487	0,5	0,7	-77,0%
Ισπανία	44.552	13.998	0,9	1,7	-68,6%
Ιταλία	376.272	66.409	7,5	8,3	-82,4%
Κροατία	6.015	618	0,1	0,1	-89,7%
Κύπρος	29.973	6.446	0,6	0,8	-78,5%
Λετονία	3.471	444	0,1	0,1	-87,2%
Λιθουανία	5.863	1.067	0,1	0,1	-81,8%
Λουξεμβούργο	5.615	815	0,1	0,1	-85,5%
Μάλτα	1.168	755	0,0	0,1	-35,4%
Ολλανδία	256.603	33.603	5,1	4,2	-86,9%
Ουγγαρία	66.210	7.517	1,3	0,9	-88,6%
Πολωνία	80.105	25.312	1,6	3,2	-68,4%
Πορτογαλία	9.133	2.723	0,2	0,3	-70,2%
Ρουμανία	200.277	44.497	4,0	5,6	-77,8%
Σλοβακία	14.818	1.614	0,3	0,2	-89,1%
Σλοβενία	16.076	1.468	0,3	0,2	-90,9%
Σουηδία	138.556	5.585	2,8	0,7	-96,0%
Τσεχία	149.049	17.011	3,0	2,1	-88,6%
Φινλανδία	52.629	1.976	1,0	0,2	-96,2%
Σύνολο λοιπών Ευρωπαϊκών χωρών	1.670.509	186.226	33,2	23,3	-88,9%
Ισλανδία	1.556	33	0,0	0,0	-97,9%
Νορβηγία	53.670	1.654	1,1	0,2	-96,9%
Ελβετία (και Λιχτενστάϊν)	43.162	22.153	0,9	2,8	-48,7%
Ηνωμένο Βασίλειο	773.001	135.527	15,4	16,9	-82,5%
Ρωσία	202.802	4.162	4,0	0,5	-97,9%
Σερβία	409.246	12.621	8,1	1,6	-96,9%
Τουρκία	57.112	1.705	1,1	0,2	-97,0%
Λοιπές Ευρωπαϊκές χώρες	129.960	8.371	2,6	1,0	-93,6%
Σύνολο Αφρικής	10.403	1.908	0,2	0,2	-81,7%
Σύνολο Αμερικής	322.102	17.059	6,4	2,1	-94,7%
Βόρειος Αμερική	284.195	14.890	5,7	1,9	-94,8%
ΗΠΑ	229.046	12.376	4,6	1,5	-94,6%
Καναδάς	55.149	2.514	1,1	0,3	-95,4%
Νότια και Κεντρική Αμερική	37.907	2.169	0,8	0,3	-94,3%
Σύνολο Ασίας	192.685	24.548	3,8	3,1	-87,3%
Ιαπωνία	8.549	1.626	0,2	0,2	-81,0%
Κίνας Λαϊκή Δημοκρατία	39.769	5.843	0,8	0,7	-85,3%
Λοιπές χώρες Ασίας	144.367	17.079	2,9	2,1	-88,2%
Σύνολο Ωκεανίας	122.537	2.092	2,4	0,3	-98,3%
Αυστραλία	96.957	1.889	1,9	0,2	-98,1%
Νέα Ζηλανδία και λοιπές Ωκεανίας	25.580	203	0,5	0,0	-99,2%
Δε δήλωσαν χώρα μόνιμης διαμονής	2.331	4.163	0,0	0,5	78,6%

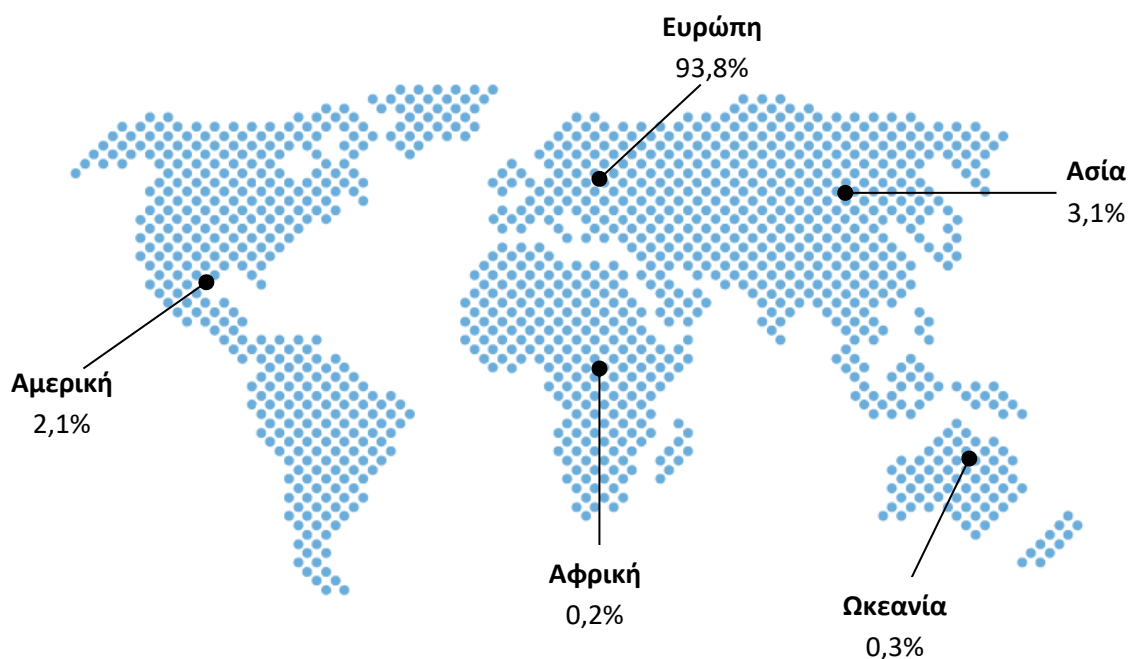
ΣΗΜΕΙΩΣΗ: Το Ηνωμένο Βασίλειο θεωρείται πλέον χώρα εκτός Ε.Ε και για λόγους διασφάλισης της διαχρονικής συγκρισιμότητας των στατιστικών στοιχείων, η χρονοσειρά έχει επανυπολογιστεί προκειμένου οι συγκρίσεις να είναι συνεπείς σε επίπεδο Ε.Ε. 27 κρατών μελών.

Πίνακας 4. Διανυκτερεύσεις αλλοδαπών σε καταλύματα σύντομης διαμονής (ενοικιαζόμενα δωμάτια), κατά χώρα μόνιμης διαμονής, 2019 και 2020

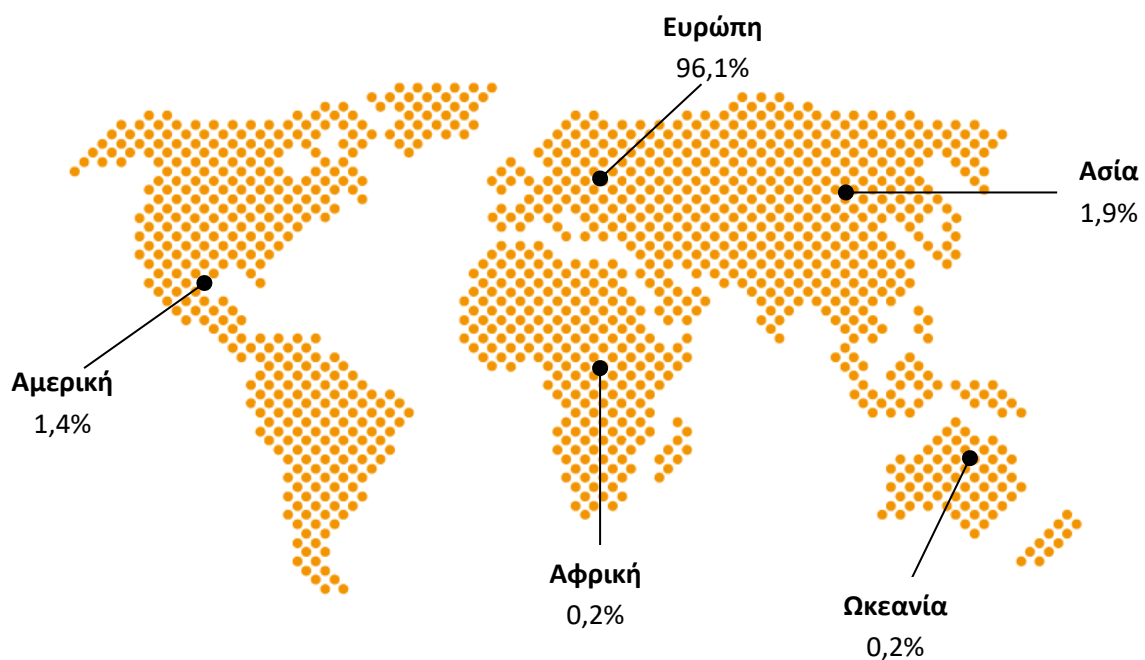
			% αναλογία επί του συνόλου		Μεταβολή % 2020/2019
	2019	2020	2019	2020	
Γενικό Σύνολο	26.397.106	4.070.748	100	100	-84,6%
Σύνολο Ευρώπης	24.572.323	3.911.078	93,1	96,1	-84,1%
Κράτη Ευρωπαϊκής Ένωσης	14.524.191	2.839.030	55,0	69,7	-80,5%
Αυστρία	578.229	96.026	2,2	2,4	-83,4%
Βέλγιο	154.452	56.558	0,6	1,4	-63,4%
Βουλγαρία	968.816	137.257	3,7	3,4	-85,8%
Γαλλία	1.141.954	483.112	4,3	11,9	-57,7%
Γερμανία	2.351.091	758.780	8,9	18,6	-67,7%
Δανία	333.722	49.087	1,3	1,2	-85,3%
Εσθονία	25.001	6.781	0,1	0,2	-72,9%
Ιρλανδία	136.647	26.868	0,5	0,7	-80,3%
Ισπανία	157.799	44.163	0,6	1,1	-72,0%
Ιταλία	1.847.536	329.727	7,0	8,1	-82,2%
Κροατία	28.793	3.680	0,1	0,1	-87,2%
Κύπρος	126.017	22.880	0,5	0,6	-81,8%
Λετονία	15.305	2.085	0,1	0,1	-86,4%
Λιθουανία	26.791	4.128	0,1	0,1	-84,6%
Λουξεμβούργο	41.052	3.653	0,2	0,1	-91,1%
Μάλτα	5.350	2.703	0,0	0,1	-49,5%
Ολλανδία	1.818.375	202.335	6,9	5,0	-88,9%
Ουγγαρία	389.108	48.194	1,5	1,2	-87,6%
Πολωνία	494.019	130.946	1,9	3,2	-73,5%
Πορτογαλία	29.973	13.437	0,1	0,3	-55,2%
Ρουμανία	1.056.176	240.852	4,0	5,9	-77,2%
Σλοβακία	96.730	9.853	0,4	0,2	-89,8%
Σλοβενία	95.826	8.302	0,4	0,2	-91,3%
Σουηδία	717.151	32.265	2,7	0,8	-95,5%
Τσεχία	1.598.226	112.135	6,1	2,8	-93,0%
Φινλανδία	290.052	13.223	1,1	0,3	-95,4%
Σύνολο λοιπών Ευρωπαϊκών χωρών	10.048.132	1.072.048	38,1	26,3	-89,3%
Ισλανδία	4.754	338	0,0	0,0	-92,9%
Νορβηγία	329.044	12.588	1,2	0,3	-96,2%
Ελβετία (και Λιχτενστάϊν)	180.245	108.000	0,7	2,7	-40,1%
Ηνωμένο Βασίλειο	4.835.117	796.468	18,3	19,6	-83,5%
Ρωσία	1.071.143	26.196	4,1	0,6	-97,6%
Σερβία	2.772.091	76.531	10,5	1,9	-97,2%
Τουρκία	163.104	4.717	0,6	0,1	-97,1%
Λοιπές Ευρωπαϊκές χώρες	692.634	47.210	2,6	1,2	-93,2%
Σύνολο Αφρικής	36.676	9.219	0,1	0,2	-74,9%
Σύνολο Αμερικής	882.677	56.938	3,3	1,4	-93,5%
Βόρειος Αμερική	793.219	50.613	3,0	1,2	-93,6%
ΗΠΑ	648.125	42.614	2,5	1,0	-93,4%
Καναδάς	145.094	7.999	0,5	0,2	-94,5%
Νότια και Κεντρική Αμερική	89.458	6.325	0,3	0,2	-92,9%
Σύνολο Ασίας	595.639	77.820	2,3	1,9	-86,9%
Ιαπωνία	12.961	4.112	0,0	0,1	-68,3%
Κίνας Λαϊκή Δημοκρατία	82.037	20.239	0,3	0,5	-75,3%
Λοιπές χώρες Ασίας	500.641	53.469	1,9	1,3	-89,3%
Σύνολο Ωκεανίας	298.217	8.190	1,1	0,2	-97,3%
Αυστραλία	245.624	7.084	0,9	0,2	-97,1%
Νέα Ζηλανδία και λοιπές Ωκεανίας	52.593	1.106	0,2	0,0	-97,9%
Δε δήλωσαν χώρα μόνιμης διαμονής	11.574	7.503	0,0	0,2	-35,2%

ΣΗΜΕΙΩΣΗ: Το Ηνωμένο Βασίλειο θεωρείται πλέον χώρα εκτός Ε.Ε και για λόγους διασφάλισης της διαχρονικής συγκρισιμότητας των στατιστικών στοιχείων, η χρονοσειρά έχει επανυπολογιστεί προκειμένου οι συγκρίσεις να είναι συνεπείς σε επίπεδο Ε.Ε. 27 κρατών μελών.

Χάρτης 1. Ποσοστιαία (%) κατανομή των αφίξεων αλλοδαπών σε καταλύματα σύντομης διαμονής, κατά ήπειρο, 2020



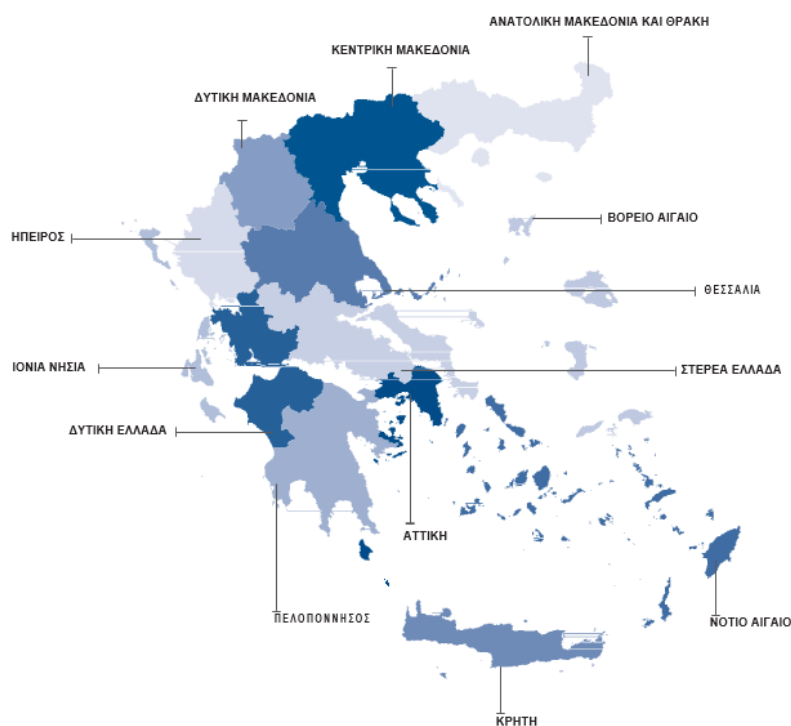
Χάρτης 2. Ποσοστιαία (%) κατανομή των διανυκτερεύσεων αλλοδαπών σε καταλύματα σύντομης διαμονής, κατά ήπειρο, 2020



ΕΠΕΞΗΓΗΜΑΤΙΚΕΣ ΣΗΜΕΙΩΣΕΙΣ

Αφίξεις και Διανυκτερεύσεις στα καταλύματα σύντομης διαμονής (ενοικιαζόμενα δωμάτια)	Τα στοιχεία για τις αφίξεις και διανυκτερεύσεις ημεδαπών και αλλοδαπών στα καταλύματα σύντομης διαμονής (ενοικιαζόμενα καταλύματα) της Χώρας, ως το έτος 2019 συγκεντρώνονταν από δειγματοληπτική έρευνα. Ειδικά για το έτος αναφοράς 2020 λόγω των συνθηκών που διαμορφώθηκαν από την πανδημία της νόσου του κορωνοϊού (Covid-19), η συλλογή των στοιχείων έγινε από το σύνολο των καταλυμάτων που λειτουργήσαν, σε μηνιαία βάση.
Νομικό πλαίσιο	Η έρευνα διενεργείται στο πλαίσιο του Κανονισμού (ΕΕ) 692/2011 του Ευρωπαϊκού Κοινοβουλίου και του Συμβουλίου.
Περίοδος Αναφοράς	Έτος 2020.
Μονάδα αναφοράς	Μονάδα αναφοράς είναι το κατάλυμα σύντομης διαμονής.
Κάλυψη	Σύνολο Χώρας
Γεωγραφική ταξινόμηση	Η γεωγραφική ταξινόμηση βασίζεται στην Ονοματολογία των Εδαφικών Στατιστικών Μονάδων (NUTS).

Χάρτης των 13 Περιφερειών (NUTS 2) της Ελλάδας



Ορισμοί	<p>Ημεδαπός: κάθε φυσικό πρόσωπο, ανεξάρτητα από ιθαγένεια, που κατοικεί, ή προτίθεται να κατοικήσει, για τουλάχιστον ένα έτος στην Ελλάδα.</p> <p>Αλλοδαπός: κάθε φυσικό πρόσωπο, ανεξάρτητα από ιθαγένεια, που δεν θεωρείται ημεδαπός.</p> <p>Αφίξεις: Η άφιξη στο κατάλυμα υπολογίζεται για κάθε άτομο ξεχωριστά. Υπολογίζονται μόνο οι αφίξεις ατόμων που πραγματοποιούν τουλάχιστον μία διανυκτέρευση.</p> <p>Διανυκτερεύσεις: Οι διανυκτερεύσεις υπολογίζονται για κάθε άτομο ξεχωριστά.</p>
Μεθοδολογία	<p>Ως το έτος 2019 τα στοιχεία συγκεντρώνονταν από δειγματοληπτική έρευνα με μονάδα έρευνας το κατάλυμα σύντομης διαμονής, μέσω της συμπλήρωσης ειδικών έντυπων ή ηλεκτρονικών ερωτηματολογίων που υποβάλλονταν από το κάθε κατάλυμα σύντομης διαμονής, για κάθε μήνα λειτουργίας του. Τα στατιστικά στοιχεία που συλλέγονται αφορούν στις αφίξεις και διανυκτερεύσεις, ημεδαπών και αλλοδαπών, ανά χώρα μόνιμης διαμονής, κατά μήνα.</p> <p>Ο σχεδιασμός της έρευνας (υπολογισμός μεγέθους δείγματος, επιλογή μονάδων του δείγματος) βασίστηκε στο Στατιστικό Μητρώο καταλυμάτων σύντομης διαμονής (ενοικιαζόμενα δωμάτια) της ΕΛΣΤΑΤ, το οποίο ενημερώνεται από τα στοιχεία του αντίστοιχου μητρώου του Υπουργείου Τουρισμού. Κατά τον σχεδιασμό της έρευνας εφαρμόστηκε η μονοσταδιακή στρωματοποιημένη δειγματοληψία με κριτήρια στρωμάτωσης των καταλυμάτων σύντομης διαμονής το Νομό, την τάξη, δηλαδή τα κλειδιά (1,2,3,4) ή την κατηγορία (Α, Β, Γ), το βαθμό αστικοποίησης της Δημοτικής/Τοπικής Κοινότητας (πυκνοκατοικημένη περιοχή, περιοχή μέσης πληθυσμιακής πυκνότητας, αραιοκατοικημένη περιοχή), στην οποία ανήκει το κατάλυμα και την τάξη μεγέθους του καταλύματος (με βάση τον αριθμό δωματίων).</p> <p>Ειδικά για το έτος αναφοράς 2020, λόγω των συνθηκών που διαμορφώθηκαν από την πανδημία της νόσου του κορωνοϊού (COVID-19), η συλλογή των στοιχείων έγινε από το σύνολο των καταλυμάτων που λειτουργήσαν, σε μηνιαία βάση.</p>

**Συλλογή και
επεξεργασία
δεδομένων κατά την
περίοδο της
πανδημίας της νόσου
του κορωνοϊού
(COVID-19)**

Συγκεκριμένα, στο πλαίσιο των μέτρων που ελήφθησαν για τον περιορισμό της πανδημίας της νόσου του κορωνοϊού (COVID-19), από τον Μάρτιο του 2020 εφαρμόστηκαν ειδικά μέτρα λειτουργίας των καταλυμάτων. Συγκεκριμένα, κατά το χρονικό διάστημα από 15 Μαρτίου έως 15 Ιουνίου 2020 τα καταλύματα εποχικής λειτουργίας παρέμειναν κλειστά και τα καταλύματα συνεχούς λειτουργίας παρέμειναν κλειστά κατά το χρονικό διάστημα από 23 Μαρτίου έως 31 Μαΐου 2020.

Για την κατάρτιση των στοιχείων, χρησιμοποιήθηκαν στοιχεία που συλλέχθηκαν από τα καταλύματα σύντομης διαμονής μέσω έρευνας καθώς και βάσει στοιχείων διοικητικών πηγών. Ειδικότερα:

α. με βάση διοικητικά στοιχεία, προσδιορίστηκαν τα καταλύματα που ήταν σε λειτουργία για κάθε μήνα αναφοράς,

β. διενεργήθηκε έρευνα για τη συλλογή στοιχείων στα εν λόγω καταλύματα

γ. για το μικρό ποσοστό των καταλυμάτων που λειτούργησαν αλλά παρά τις υπενθυμίσεις, δεν αποκρίθηκαν στην έρευνα, έγινε εκτίμηση με βάση στατιστικές μεθόδους για την αναγωγή των στοιχείων στο 100% του συνόλου των εν λειτουργία καταλυμάτων. Για την εργασία αυτή ο πληθυσμός-στόχος στρωματοποιήθηκε με βάση τα παρακάτω κριτήρια: γεωγραφική περιοχή (Περιφερειακή Ενότητα), βαθμός αστικοποίησης (πυκνοκατοικημένη περιοχή, περιοχή μέσης πληθυσμιακής πυκνότητας, αραιοκατοικημένη περιοχή), τύπος τοποθεσίας (παράκτια, μη παράκτια), κατηγορία καταλύματος βάσει του αριθμού των κλειδιών (1 κλειδί, 2 κλειδιά, 3 ή 4 κλειδιά και λοιπά καταλύματα), μέγεθος του καταλύματος βάσει των δωματίων (0-5 δωμάτια, 6-9 δωμάτια, 10-16 δωμάτια, 17 και άνω δωμάτια).

Επισημαίνεται ότι, την εν λόγω περίοδο, λειτούργησε μικρός αριθμός καταλυμάτων για ειδικούς σκοπούς όπως φιλοξενία ατόμων σε καραντίνα, δημοσίων υπαλλήλων που μετακινήθηκαν εκτός έδρας για ειδικές περιπτώσεις κλπ. Οι αφίξεις και οι διανυκτερεύσεις σε αυτές τις περιπτώσεις δεν έχουν καταγραφεί στην εν λόγω έρευνα, δεδομένου ότι δεν περιλαμβάνονται στο σκοπό της έρευνας (Κανονισμός ΕΕ 692/2011).

Παραπομπές Περισσότερες πληροφορίες (αναλυτικοί πίνακες) είναι διαθέσιμες στην ιστοσελίδα της ΕΛΣΤΑΤ: <http://www.statistics.gr/el/statistics/-/publication/STO12/>