



ΔΕΛΤΙΟ ΤΥΠΟΥ

Έρευνα Υιοθεσιών 2015

Η Ελληνική Στατιστική Αρχή (ΕΛΣΤΑΤ) ανακοινώνει τα στοιχεία της Έρευνας των Υιοθεσιών έτους αναφοράς 2015. Για λόγους συγκρισιμότητας παρέχονται στοιχεία και για το έτος 2014.

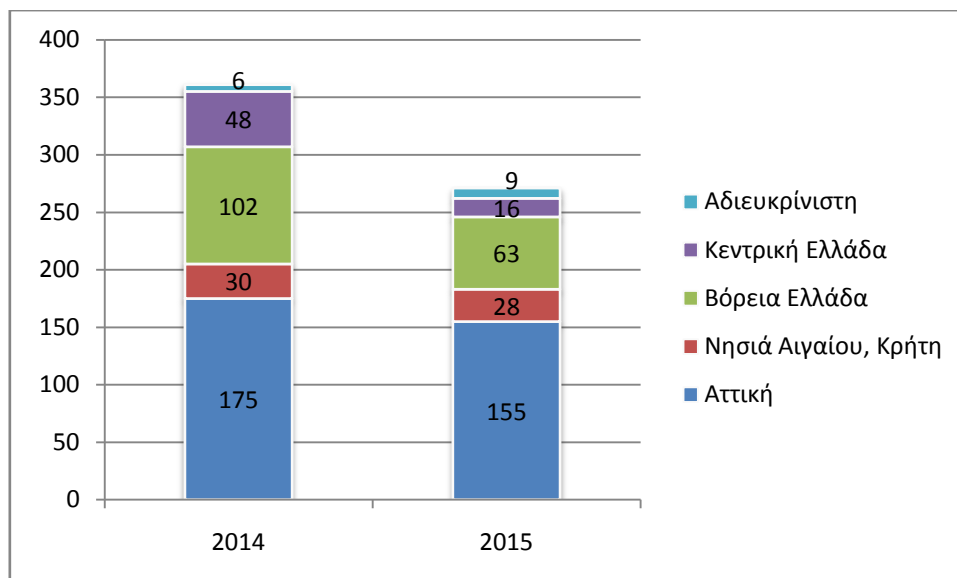
Οι πράξεις υιοθεσιών του έτους 2015 ανήλθαν σε 271 στο σύνολο της Χώρας και παρουσίασαν μείωση 24,9% σε σχέση με το προηγούμενο έτος.

Η μεγαλύτερη ποσοστιαία μείωση παρατηρήθηκε στην Κεντρική Ελλάδα (-66,7%), ενώ η μικρότερη παρατηρήθηκε στα Νησιά του Αιγαίου και στην Κρήτη (-6,7%) (Πίνακας 1 και Διάγραμμα 1).

Πίνακας 1. Πράξεις υιοθεσιών κατά Μεγάλες Γεωγραφικές Περιοχές (NUTS 1)

Γεωγραφική περιοχή	2014	2015	%15/14
Αττική	175	155	-11,4
Νησιά Αιγαίου, Κρήτη	30	28	-6,7
Βόρεια Ελλάδα	102	63	-38,2
Κεντρική Ελλάδα	48	16	-66,7
Αδιευκρίνιστη	6	9	50,0
Σύνολο	361	271	- 24,9

Διάγραμμα 1. Υιοθεσίες κατά Μεγάλες Γεωγραφικές Περιοχές NUTS 1.

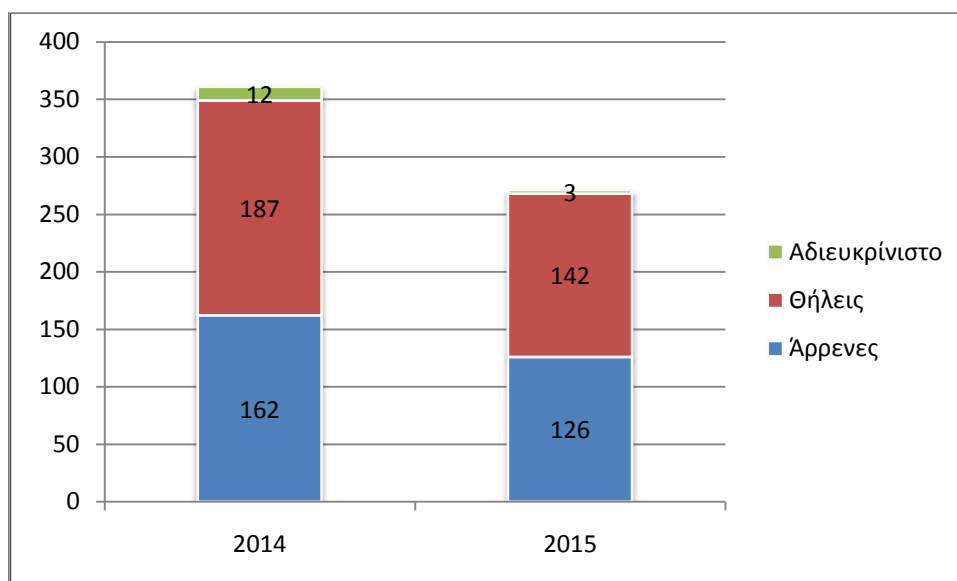


Οι υιοθεσίες αρρένων και θηλέων (Πίνακας 2 και Διάγραμμα 2) παρουσίασαν παρόμοια μείωση στο σύνολο της Χώρας κατά -22,2% και -24,1% αντίστοιχα.

Πίνακας 2. Πράξεις υιοθεσιών κατά φύλο.

Φύλο	2014	2015	%15/14
Άρρενες	162	126	-22,2
Θήλειες	187	142	-24,1
Αδιευκρίνιστο	12	3	-75,0
Σύνολο	361	271	-24,9

Διάγραμμα 2. Υιοθεσίες κατά φύλο.



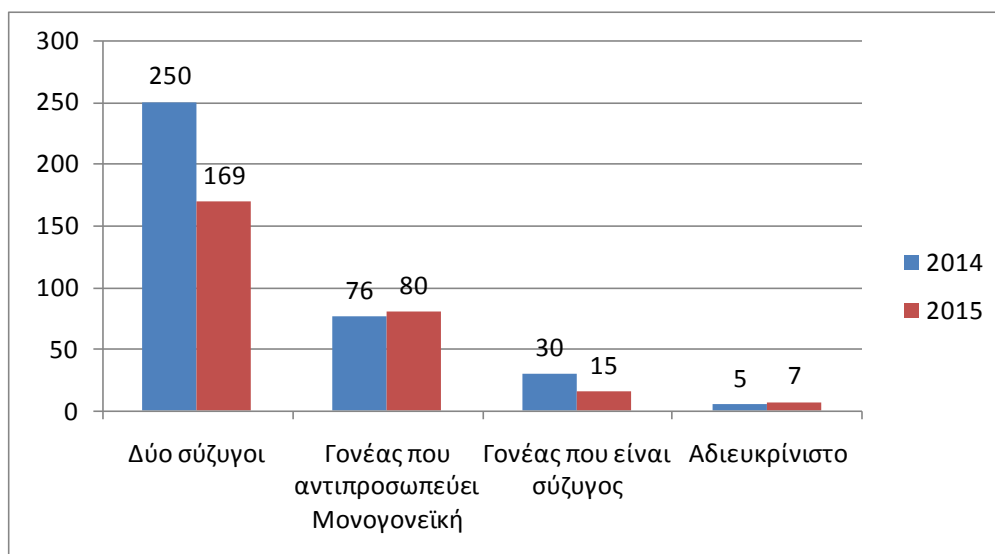
Οι προβαίνοντες σε πράξεις υιοθεσιών (Πίνακας 3 και Διάγραμμα 3) κατά κύριο λόγο είναι σύζυγοι. Κατά το έτος 2015 παρουσιάστηκε μείωση 32,4% σε αυτές τις υιοθεσίες σε σχέση με το προηγούμενο έτος. Οι λιγότερες υιοθεσίες αφορούν γονέα που είναι σύζυγος και παρουσίασαν τη μεγαλύτερη μείωση σε σχέση με το 2014, κατά 50%.

Πίνακας 3. Υιοθεσίες κατά κατηγορία υιοθετούντων¹

Κατηγορία υιοθετούντων	2014	2015	%15/14
Δύο σύζυγοι	250	169	-32,4
Γονέας που αντιπροσωπεύει Μονογονεϊκή	76	80	5,3
Γονέας που είναι σύζυγος	30	15	-50,0
Αδιευκρίνιστο	5	7	40,0
Σύνολο	361	271	-24,9

¹ Διευκρινίζεται ότι στις κατηγορίες υιοθετούντων, οι «δύο σύζυγοι» αναφέρονται σε πράξεις υιοθεσιών που οι θετοί γονείς είναι σύζυγοι, ο «γονέας που αντιπροσωπεύει μονογονεϊκή» αναφέρεται σε πράξεις υιοθεσιών που ο θετός γονέας αντιπροσωπεύει μονογονεϊκή οικογένεια και ο «γονέας που είναι σύζυγος» αναφέρεται σε πράξεις υιοθεσιών που ο θετός γονέας είναι σύζυγος του ενός βιολογικού γονέα του υιοθετηθέντος τέκνου.

Διάγραμμα 3. Υιοθεσίες κατά κατηγορία υιοθετούντων.

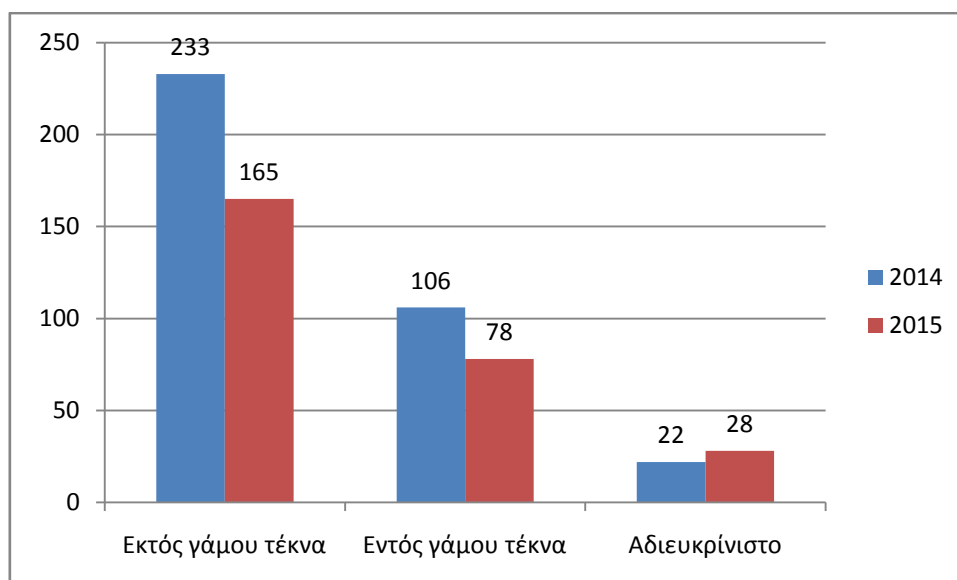


Όσον αφορά τους υιοθετηθέντες (Πίνακας 4 και Διάγραμμα 4), είναι κυρίως τέκνα εκτός γάμου. Η μείωση των υιοθεσιών κατά την σύγκριση των ετών 2015 προς 2014 είναι περίπου η ίδια για τα τέκνα εκτός γάμου (-29,2%) και για τα τέκνα εντός γάμου (-26,4%).

Πίνακας 4. Νομικό καθεστώς υιοθετηθέντων

Κατηγορία υιοθετηθέντων	2014	2015	%15/14
Εκτός γάμου τέκνα	233	165	-29,2
Εντός γάμου τέκνα	106	78	-26,4
Αδιευκρίνιστο	22	28	27,3
Σύνολο	361	271	-24,9

Διάγραμμα 4. Νομικό καθεστώς υιοθετηθέντων.

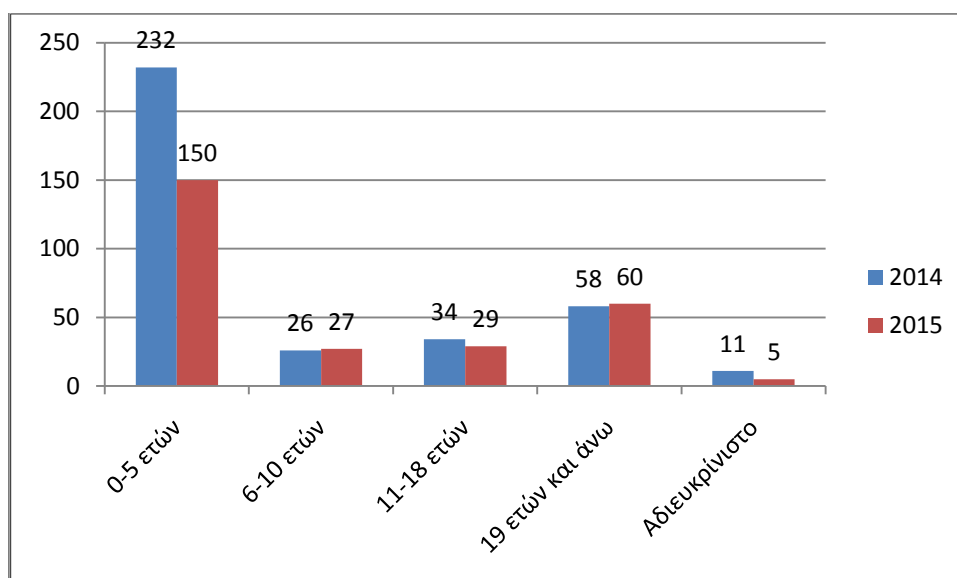


Η ηλικία των υιοθετηθέντων για το έτος 2015 κατά κύριο λόγο είναι στην ηλικιακή ομάδα έως 5 ετών (55,35% επί του συνόλου, Πίνακας 5 και Διάγραμμα 5), η οποία εμφάνισε και την μεγαλύτερη ποσοστιαία μείωση σε σχέση με το προηγούμενο έτος (-35,3%).

Πίνακας 5. Ηλικιακή κατανομή υιοθεσιών.

Ηλικία υιοθετηθέντων	2014	2015	%15/14
0-5 ετών	232	150	-35,3
6-10 ετών	26	27	3,8
11-18 ετών	34	29	-14,7
19 ετών και άνω	58	60	3,4
Αδιευκρίνιστο	11	5	-54,5
Σύνολο	361	271	-24,9

Διάγραμμα 5. Ηλικιακή κατανομή υιοθεσιών.



Επικοινωνία

Δ/νση Κοινωνικών Στατιστικών

Τμήμα Στατιστικών Υγείας και Κοινωνικής Ασφάλισης και Προστασίας

Κων/νος Γιασαφάκης, Ευάγγελος Μαραγκουδάκης

Τηλέφωνο: 213 135 2133, Fax: 213 135 2763, Email: social_stat@statistics.gr

Επεξηγηματικές Σημειώσεις

- Έρευνα Υιοθεσιών** Ο αριθμός των υιοθεσιών προκύπτει από τις δικαστικές αποφάσεις που καταγράφονται στην Χώρα στην διάρκεια ενός ημερολογιακού έτους, κατά Γεωγραφική περιοχή, φύλλο, ηλικιακή ομάδα, κατηγορία υιοθετούντων και νομικό καθεστώς υιοθετηθέντων .
- Περίοδος Αναφοράς** Τα αποτελέσματα της έρευνας αναφέρονται στην περίοδο Ιανουάριος - Δεκέμβριος 2015
- Κάλυψη** Το σύνολο της Χώρας.
Οι Μεγάλες Γεωγραφικές Περιοχές του Πίνακα 1 έχουν την εξής ομαδοποίηση:
- Τα Νησιά Αιγαίου και η Κρήτη περιλαμβάνουν τα νησιά του Βόρειου Αιγαίου, του Νότιου Αιγαίου και την Κρήτη.
 - Η Βόρεια Ελλάδα περιλαμβάνει την Ανατολική Μακεδονία και Θράκη, την Κεντρική Μακεδονία, την Δυτική Μακεδονία και την Ήπειρο.
 - Η Κεντρική Ελλάδα περιλαμβάνει την Θεσσαλία, την Δυτική Ελλάδα, τη Στερεά Ελλάδα, την Πελοπόννησο και τα Ιόνια νησιά.
- Μεθοδολογία** Η έρευνα διεξάγεται απογραφικά και τα δεδομένα προέρχονται από το Εθνικό Μητρώο Υιοθεσιών του Εθνικού Κέντρου Κοινωνικής Αλληλεγγύης. (Ε.Κ.Κ.Α.). Στην κατηγορία «Αδιευκρίνιστη-ο» περιλαμβάνονται οι υιοθεσίες για τις οποίες παρουσιάζονται μεν οι βασικές πληροφορίες αλλά απουσιάζει η πληροφορία από την συγκεκριμένη παράμετρο όπου αναφέρεται.
- Παραπομπές** Περισσότερες πληροφορίες σχετικά με την έρευνα των Υιοθεσιών μπορούν να αναζητηθούν στην ιστοσελίδα της ΕΛΣΤΑΤ στον σύνδεσμο <http://www.statistics.gr/el/statistics/-/publication/SHE33/>