



ΔΕΛΤΙΟ ΤΥΠΟΥ

ΑΙΘΟΥΣΩΝ ΕΡΓΩΝ ΤΕΧΝΗΣ, ΕΤΟΥΣ 2016

Η Ελληνική Στατιστική Αρχή (ΕΛΣΤΑΤ) ανακοινώνει Δελτίο Τύπου με τα στοιχεία της Έρευνας Αιθουσών έργων Τέχνης, έτους 2016.

Η Έρευνα Αιθουσών έργων Τέχνης είναι ετήσια απογραφική έρευνα και καταγράφει τις Ατομικές και Ομαδικές εκθέσεις που πραγματοποιήθηκαν σε αίθουσες τέχνης και σε άλλους χώρους τέχνης αναφορικά με τον αριθμό των εκθέσεων (ατομικές και ομαδικές) κατά είδος (ζωγραφικής, γλυπτικής, φωτογραφίας, κλπ), των έργων που εκτέθηκαν καθώς και τον αριθμό των καλλιτεχνών.

Ακολουθούν πίνακες με στοιχεία τα οποία περιγράφουν αναλυτικά τις ατομικές και τις ομαδικές εκθέσεις ανά είδος έκθεσης οι οποίες πραγματοποιήθηκαν κατά τα τελευταία έτη (Πίνακες 1 και 3, Γράφημα 1, 2, 3 και 4) και ακολουθούν πίνακες με τα στοιχεία της τελευταίας τριετίας με τον αντίστοιχο αριθμό έργων, καθώς και τον αριθμό καλλιτεχνών για τις ομαδικές εκθέσεις (Πίνακες 2 και 4).

Αναφορικά με τις ατομικές εκθέσεις παρατηρείται ότι τη μεγαλύτερη συμμετοχή στο σύνολο των εκθέσεων κατέχουν οι εκθέσεις ζωγραφικής και ακολουθούν οι εκθέσεις φωτογραφίας και οι μικτές εκθέσεις (Πίνακας 1, Γράφημα 2).

Όσον αφορά τις ομαδικές εκθέσεις παρατηρείται επίσης ότι τη μεγαλύτερη συμμετοχή στο σύνολο των εκθέσεων έχουν κατά σειρά οι εκθέσεις ζωγραφικής, οι μικτές εκθέσεις και οι εκθέσεις φωτογραφίας (Πίνακας 3, Γράφημα 4).

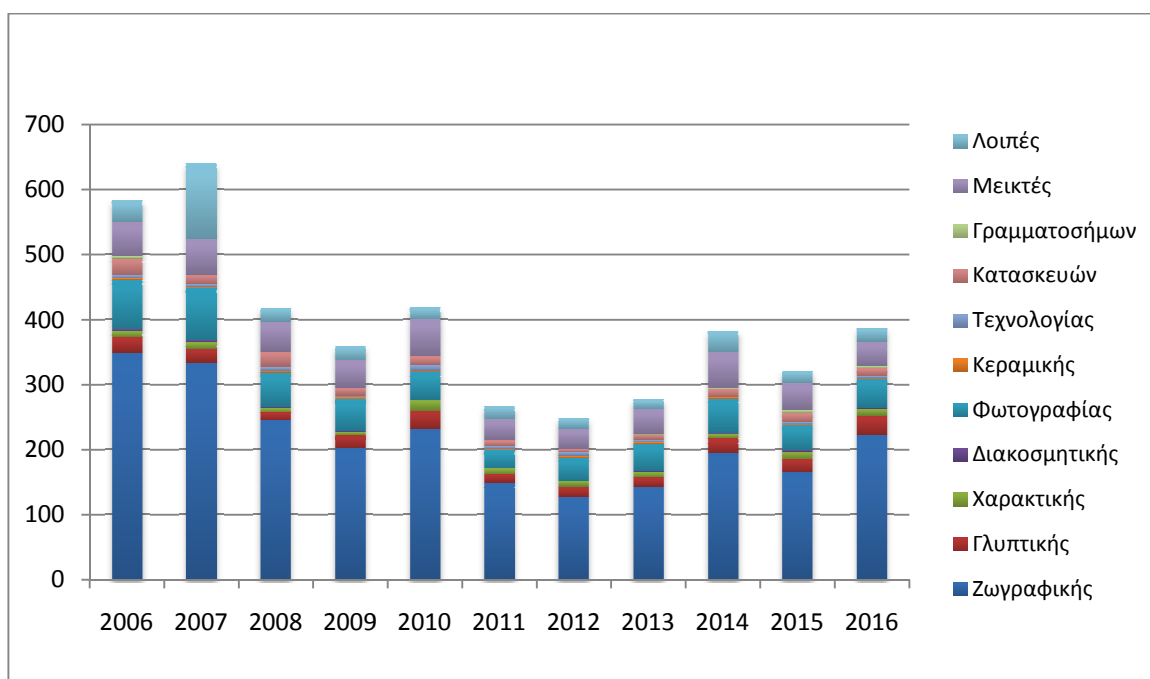
Πίνακας 1. Ατομικές εκθέσεις (2006-2016)

Είδος Έκθεσης	2006	2007	2008	2009	2010	2011	2012	2013	2014	2015	2016
Ζωγραφικής	349	334	245	202	232	149	127	143	195	165	222
Γλυπτικής	24	21	12	20	28	13	16	14	22	20	30
Χαρακτικής	9	10	7	5	16	9	9	9	7	12	11
Διακοσμητικής	3	3	2	2	0	0	0	1	1	2	1
Φωτογραφίας	76	80	52	48	43	28	35	42	53	39	45
Κεραμικής	2	2	3	3	2	2	3	2	2	1	1
Τεχνολογίας	5	4	6	3	9	4	6	4	1	3	3
Κατασκευών	26	15	23	12	13	9	5	8	12	14	12
Γραμματοσήμων	3	0	0	0	1	0	0	1	1	5	3
Μεικτές	53	55	47	42	56	33	31	38	56	41	38
Λοιπές	34	116	21	22	19	20	16	15	33	19	21
Σύνολο	584	640	418	359	419	267	248	277	383	321	387

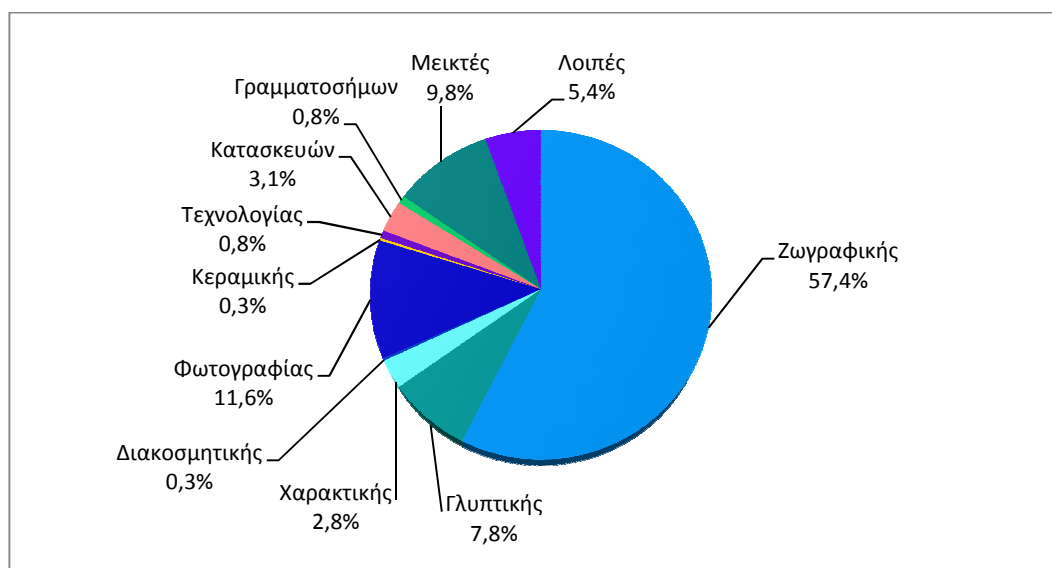
Πληροφορίες:

Διεύθυνση Κοινωνικών Στατιστικών
Τμήμα Στατιστικών Πολιτιστικού Τομέα και Αθλητισμού
Αργυρώ Πατεράκη
τηλ.: 213 1352129
e-mail: ar.pateraki@statistics.gr

Γράφημα 1. Ατομικές Εκθέσεις (2006-2016)



Γράφημα 2. Κατανομή Ατομικών Εκθέσεων (2016)



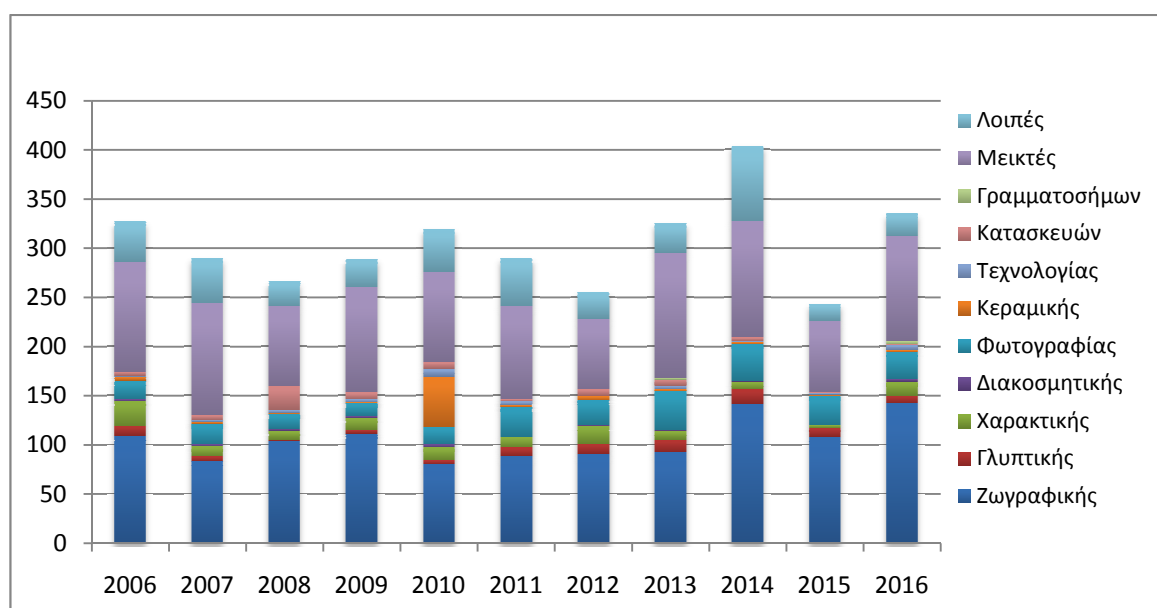
Πίνακας 2. Αριθμός Έργων Ατομικών Εκθέσεων (2014-2016)

Είδος έκθεσης	2014	2015	2016
Ζωγραφικής	6.098	4.007	6.307
Γλυπτικής	361	429	1.004
Χαρακτικής	296	720	686
Διακοσμητικής	30	19	29
Φωτογραφίας	1.872	1.679	2.101
Κεραμικής	22	90	70
Τεχνολογίας	20	63	35
Κατασκευών	582	135	271
Γραμματοσήμων	60	507	420
Μεικτές	2.250	1.491	2.761
Λοιπές	670	1.370	2.433
Σύνολο	12.261	10.510	16.117

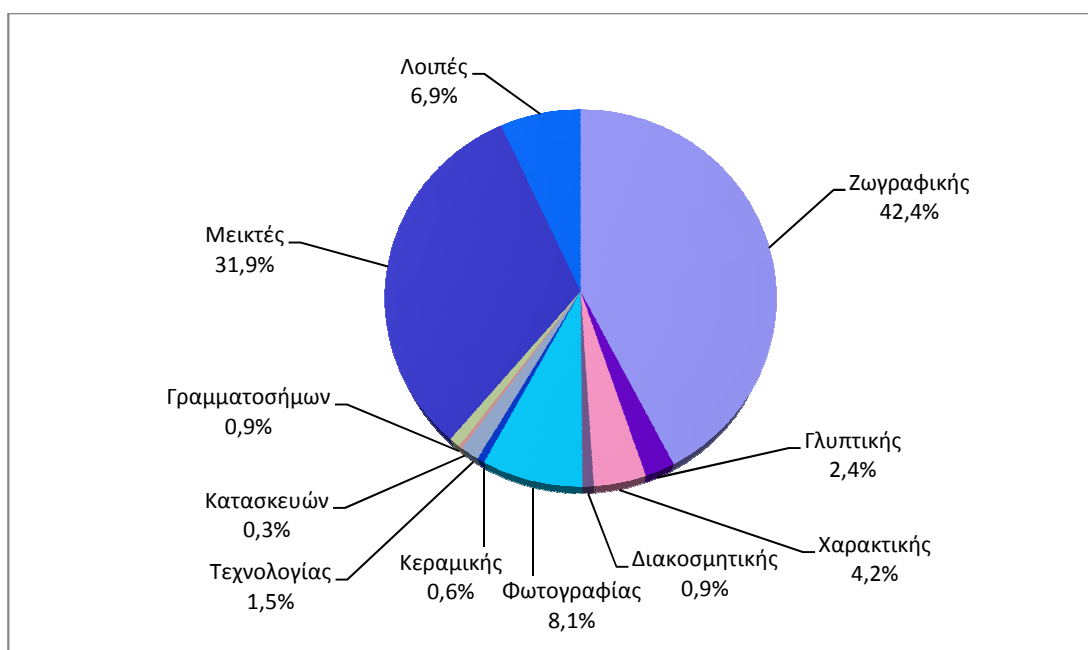
Πίνακας 3. Ομαδικές εκθέσεις που πραγματοποιήθηκαν κατά τα έτη 2006-2016

Είδος Έκθεσης	2006	2007	2008	2009	2010	2011	2012	2013	2014	2015	2016
Ζωγραφικής	109	83	104	111	80	88	90	92	141	108	142
Γλυπτικής	10	5	1	4	4	9	11	13	15	9	8
Χαρακτικής	25	10	9	12	13	11	18	9	8	3	14
Διακοσμητικής	2	2	2	2	3	0	1	1	1	0	3
Φωτογραφίας	19	21	15	13	18	30	25	39	37	29	27
Κεραμικής	4	2	1	1	51	2	4	2	2	2	2
Τεχνολογίας	1	2	3	3	8	4	1	4	1	1	5
Κατασκευών	4	5	25	7	7	2	6	6	4	1	1
Γραμματοσήμων	0	0	0	0	0	0	0	2	0	0	3
Μεικτές	112	114	81	107	92	95	72	127	118	73	107
Λοιπές	41	46	25	29	43	49	27	30	77	17	23
Σύνολο	327	290	266	289	319	290	255	325	404	243	335

Γράφημα 3. Ομαδικές Εκθέσεις (2006-2016)



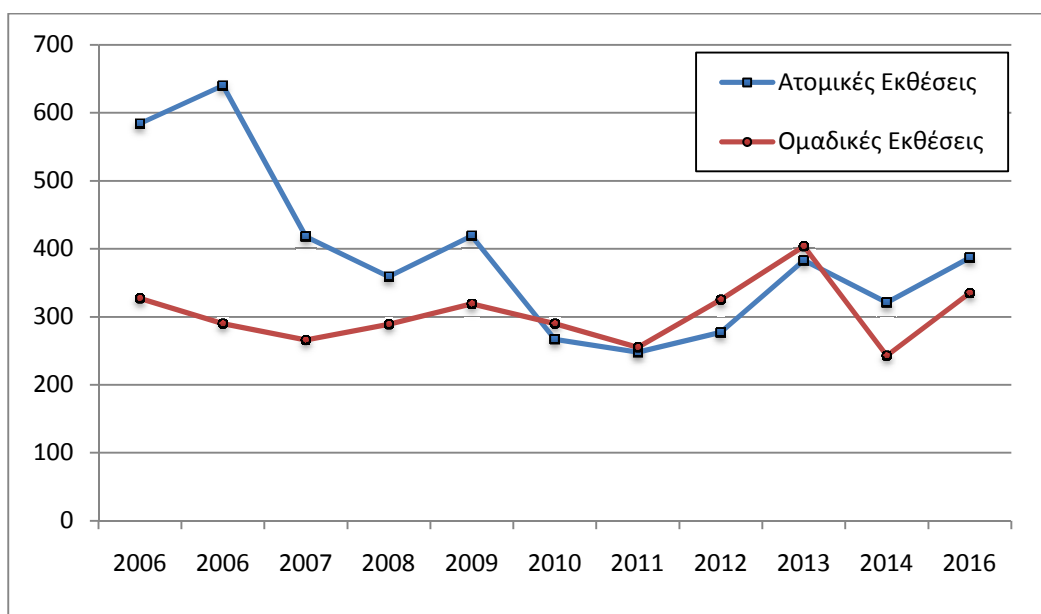
Γράφημα 4. Κατανομή Ομαδικών Εκθέσεων (2016)



Πίνακας 4. Αριθμός Καλλιτεχνών και Έργων Ομαδικών Εκθέσεων (2014-2016)

Είδος έκθεσης	2014		2015		2016	
	Αριθμός καλλιτεχνών	Αριθμός έργων	Αριθμός καλλιτεχνών	Αριθμός έργων	Αριθμός καλλιτεχνών	Αριθμός έργων
Ζωγραφικής	1.441	3.827	1.814	4.163	1.719	4.667
Γλυπτικής	143	328	105	438	84	253
Χαρακτικής	125	447	68	256	365	821
Διακοσμητικής	40	120	0	0	58	204
Φωτογραφίας	367	1.781	1.307	2.815	1.103	2.662
Κεραμικής	30	43	45	110	115	180
Τεχνολογίας	52	70	55	60	85	159
Κατασκευών	121	367	12	26	4	10
Γραμματοσήμων	0	0	0	0	12	136
Μεικτές	2.925	7.011	2.623	5.589	4.332	7.678
Λοιπές	1.321	2.893	585	1.312	1.366	2.212
Σύνολο	6.565	16.887	6.614	14.769	9.243	18.982

Γράφημα 5. Σύνολο Ατομικών και Ομαδικών Εκθέσεων (2006-2016)



ΕΠΕΞΗΓΗΜΑΤΙΚΕΣ ΣΗΜΕΙΩΣΕΙΣ

Έρευνα κίνησης Ημερήσιου και Περιοδικού Τύπου Η Έρευνα Αίθουσών έργων Τέχνης διενεργείται από το έτος 1979, με την συγκέντρωση στοιχείων από τους χώρους Τέχνης, για τις ατομικές και ομαδικές εκθέσεις που πραγματοποιήθηκαν, τον αριθμό των έργων καθώς και τον αριθμό των καλλιτεχνών που συμμετείχαν στις ομαδικές εκθέσεις.

Νομικό πλαίσιο Ν. 3832/2010, όπως τροποποιήθηκε και ισχύει.

Περιοδικότητα Ετήσια.

Μεθοδολογία Απογραφική έρευνα.

Παραπομπές Περισσότερες πληροφορίες σχετικά με την Έρευνα Ημερήσιου και Περιοδικού Τύπου καθώς και στοιχεία προηγούμενων ετών μπορούν να αναζητηθούν στην ιστοσελίδα της ΕΛΣΤΑΤ (www.statistics.gr) στη θέση **Πληθυσμός, Κοινωνικές Συνθήκες / Πολιτισμός / Αίθουσες έργων τέχνης**