



ΕΛΛΗΝΙΚΗ ΔΗΜΟΚΡΑΤΙΑ

ΥΠΟΥΡΓΕΙΟ ΟΙΚΟΝΟΜΙΑΣ & ΟΙΚΟΝΟΜΙΚΩΝ



ΓΕΝΙΚΗ ΓΡΑΜΜΑΤΕΙΑ
ΕΘΝΙΚΗΣ ΣΤΑΤΙΣΤΙΚΗΣ ΥΠΗΡΕΣΙΑΣ
ΤΗΣ ΕΛΛΑΔΟΣ

Πειραιάς, 5-9-2008

Δ Ε Λ Τ Ι Ο Τ Υ Π Ο Υ

ΧΟΡΗΓΗΣΗ ΑΔΕΙΩΝ ΚΥΚΛΟΦΟΡΙΑΣ ΟΧΗΜΑΤΩΝ

Ιούλιος 2008

Αναθεωρημένα στοιχεία του μηνός Ιουλίου 2008 (ημερομηνία ανακοίνωσης 5-8-2008)

Η Γενική Γραμματεία της Εθνικής Στατιστικής Υπηρεσίας της Ελλάδος ανακοινώνει ότι κατά το διάστημα Ιανουαρίου - Ιουλίου 2008 κυκλοφόρησαν για πρώτη φορά 241.753 αυτοκίνητα (καινούρια ή μεταχειρισμένα εξωτερικού), παρουσιάζοντας μείωση 2,1% ως προς την αντίστοιχη περίοδο του 2007. Αύξηση 4,1% είχε παρουσιάσει το επτάμηνο 2007 σε σχέση με το 2006.

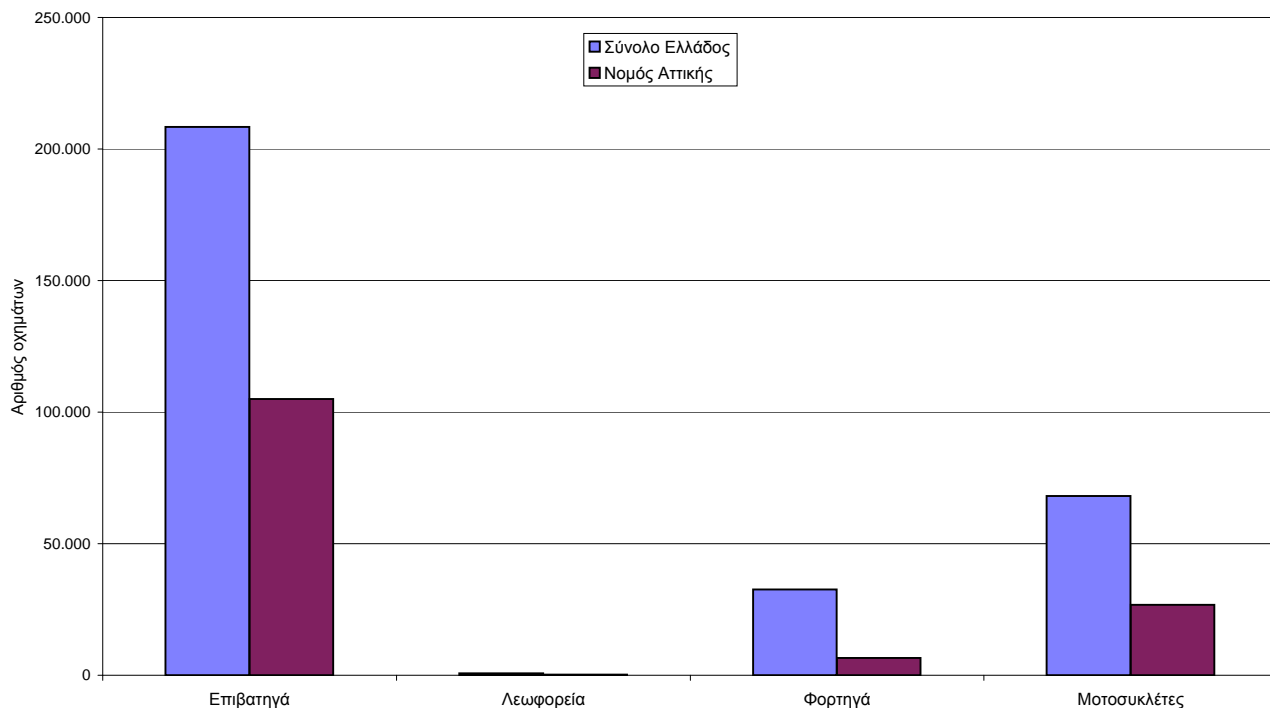
Επίσης, η κυκλοφορία νέων μοτοσυκλετών (άνω των 50 cc) κατά το 2008 ανήλθε σε 68.169, έναντι 66.227 το 2007, παρουσιάζοντας αύξηση 2,9%. Αύξηση 11,5% είχε παρουσιάσει το επτάμηνο 2007 σε σχέση με το 2006.

Αρμόδιος : Κων/νος Μενεξές
Τηλέφωνο : 210 4852500
FAX : 210 4852496
e-mail : menexesk@statistics.gr

Πίνακας 1: Οχήματα που κυκλοφόρησαν για πρώτη φορά στην Ελλάδα : 2006 - 2008

Κατηγορία οχημάτων	Ιανουάριος - Ιούλιος						Μεταβολή (%)			
	2008		2007		2006		2008/2007		2007/2006	
	Σύνολο	Από αυτά, μεταχειρ.	Σύνολο	Από αυτά, μεταχειρ.	Σύνολο	Από αυτά, μεταχειρ.	Σύνολο	Από αυτά, μεταχειρ.	Σύνολο	Από αυτά, μεταχειρ.
Σύνολο Ελλάδος										
Σύνολο οχημάτων	309.922	40.122	313.102	46.277	296.570	44.809	-1,0	-13,3	5,6	3,3
1. Αυτοκίνητα	241.753	38.084	246.875	43.683	237.174	41.868	-2,1	-12,8	4,1	4,3
Επιβατηγά	208.375	20.985	212.979	25.625	202.969	23.832	-2,2	-18,1	4,9	7,5
Λεωφορεία	719	288	695	319	721	378	3,5	-9,7	-3,6	-15,6
Φορτηγά	32.659	16.811	33.201	17.739	33.484	17.658	-1,6	-5,2	-0,8	0,5
2. Μοτοσυκλέτες > 50 cc	68.169	2.038	66.227	2.594	59.396	2.941	2,9	-21,4	11,5	-11,8
Νομός Αττικής										
Σύνολο οχημάτων	138.562	10.943	141.124	12.748	132.817	13.190	-1,8	-14,2	6,3	-3,4
1. Αυτοκίνητα	111.797	10.370	115.523	12.053	109.651	12.275	-3,2	-14,0	5,4	-1,8
Επιβατηγά	104.955	7.598	108.584	9.273	102.885	9.396	-3,3	-18,1	5,5	-1,3
Λεωφορεία	287	83	261	106	276	110	10,0	-21,7	-5,4	-3,6
Φορτηγά	6.555	2.689	6.678	2.674	6.490	2.769	-1,8	0,6	2,9	-3,4
2. Μοτοσυκλέτες > 50 cc	26.765	573	25.601	695	23.166	915	4,5	-17,6	10,5	-24,0

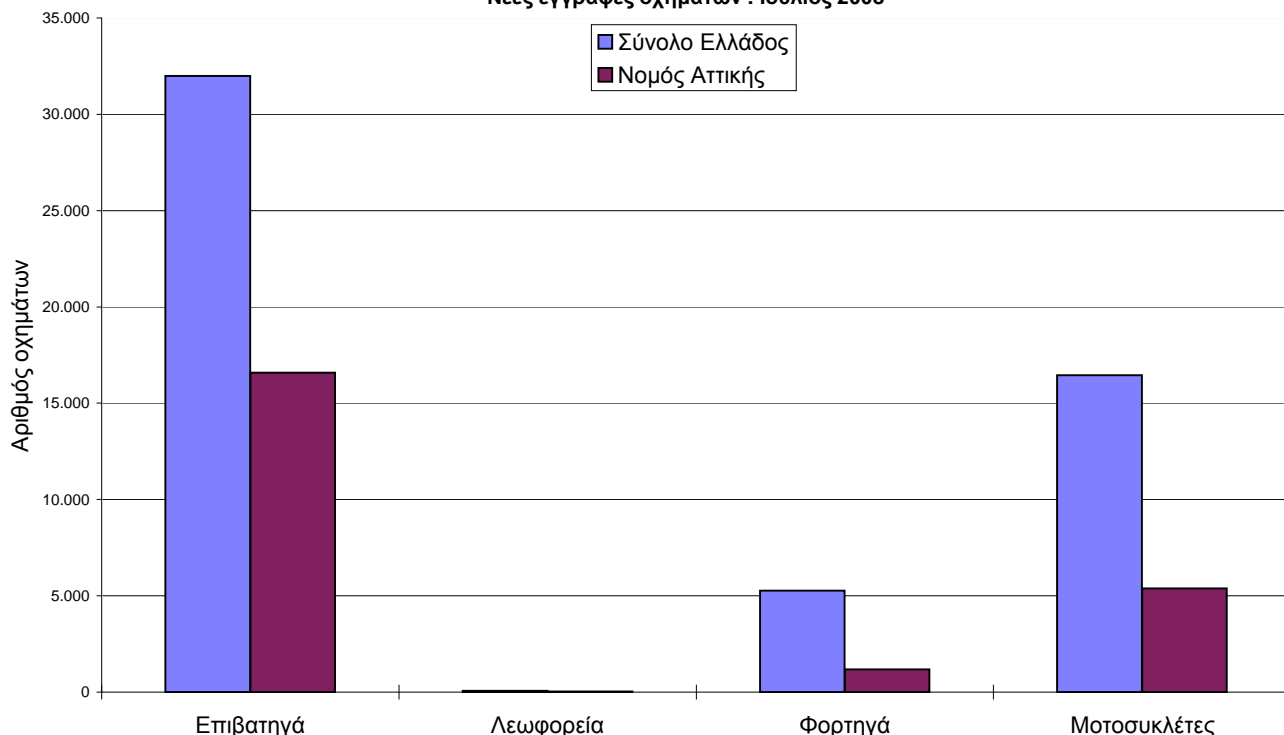
Νέες εγγραφές οχημάτων : Ιανουάριος - Ιούλιος 2008



Πίνακας 2: Οχήματα που κυκλοφόρησαν για πρώτη φορά στην Ελλάδα : 2006 - 2008

Κατηγορία οχημάτων	Ιούλιος						Μεταβολή (%)			
	2008		2007		2006		2008/2007		2007/2006	
	Σύνολο	Από αυτά, μεταχειρ.	Σύνολο	Από αυτά, μεταχειρ.	Σύνολο	Από αυτά, μεταχειρ.	Σύνολο	Από αυτά, μεταχειρ.	Σύνολο	Από αυτά, μεταχειρ.
Σύνολο Ελλάδος										
Σύνολο οχημάτων	53.771	5.934	50.004	6.534	47.102	6.527	7,5	-9,2	6,2	0,1
1. Αυτοκίνητα	37.322	5.527	36.381	6.091	34.668	5.979	2,6	-9,3	4,9	1,9
Επιβατηγά	31.985	2.939	31.416	3.548	29.933	3.305	1,8	-17,2	5,0	7,4
Λεωφορεία	73	37	113	49	86	46	-35,4	-24,5	31,4	6,5
Φορτηγά	5.264	2.551	4.852	2.494	4.649	2.628	8,5	2,3	4,4	-5,1
2. Μοτοσυκλέτες > 50 cc	16.449	407	13.623	443	12.434	548	20,7	-8,1	9,6	-19,2
Νομός Αττικής										
Σύνολο οχημάτων	23.200	1.692	22.134	1.863	20.827	1.903	4,8	-9,2	6,3	-2,1
1. Αυτοκίνητα	17.808	1.586	17.607	1.761	16.668	1.760	1,1	-9,9	5,6	0,1
Επιβατηγά	16.594	1.137	16.467	1.357	15.743	1.319	0,8	-16,2	4,6	2,9
Λεωφορεία	31	18	40	19	36	18	-22,5	-5,3	11,1	5,6
Φορτηγά	1.183	431	1.100	385	889	423	7,5	11,9	23,7	-9,0
2. Μοτοσυκλέτες > 50 cc	5.392	106	4.527	102	4.159	143	19,1	3,9	8,8	-28,7

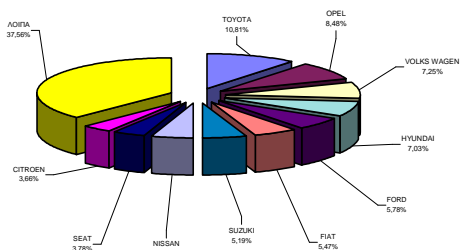
Νέες εγγραφές οχημάτων : Ιούλιος 2008



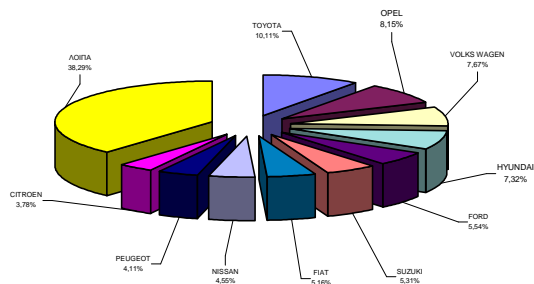
Πίνακας 3. Πωλήσεις καινούριων και μεταχειρισμένων επιβατηγών κατά μάρκα : Ιούλιος και Ιανουάριος - Ιούλιος 2008

Μάρκες	Επιβατηγά			
	Ιούλιος		Ιαν. - Ιουλ.	
	καιν.	μεταχ.	καιν.	μεταχ.
ADLER	-	-	-	1
ADRIA	-	-	6	1
ALFA ROMEO	146	9	769	65
AMERICAN MOTORS	-	-	-	1
ASTON MARTIN	-	1	3	10
AUDI	611	183	4.245	1.330
AUSTIN	-	-	-	1
AUTOBIANCHI	-	-	-	1
AUTOCARABANS - RIMOR SPA	-	1	3	2
AUTOMIRAGE	-	-	-	1
AUTOMOBILE DACI	-	-	1	-
B.M.W.	828	483	6.820	3.570
BENTLEY	1	1	15	8
CADILLAC	6	-	45	1
CHANGA CO	9	1	11	2
CHEVROLET	700	6	3.957	21
CHEVROLET (GENERAL MOTOR)	14	1	30	5
CHRYSLER	259	30	1.828	193
CITROEN	1.064	20	7.090	122
DAEWOO	-	3	1	23
DAIHATSU	711	22	4.407	157
DODGE	61	-	618	2
FERRARI	4	3	12	21
FIAT	1.589	48	9.675	320
FIAT AUTO SPA	8	-	33	-
FORD	1.678	36	10.378	319
G.M.C.	-	-	-	3
GENERAL MOTORS	-	6	12	43
HOBBY WOHNWAGEN	-	-	1	-
HONDA	600	92	4.332	711
HONGXING	-	-	4	-
HUMBER	-	-	-	1
HUMMER	4	-	29	-
HYMER AG	-	1	-	7
HYUNDAI	2.042	9	13.723	80
ISUZU	-	-	-	2
JAGUAR	39	4	195	57
JIANGLING LANDWIND	-	-	7	1
KIA	917	5	6.026	33
LADA	34	-	244	2
LAMBORGHINI	-	-	6	7
LANCIA	107	4	707	19
LAND ROVER	35	10	351	149
LINCOLN CONTIN.	-	-	-	1
LOTUS	2	2	6	12
MASERATI	4	-	16	2
MAZDA	914	20	5895	188
MC LOUIS SPA	-	-	-	-
MERCEDES	914	887	5.749	6566
MINI	566	24	3.663	164
MORGAN	-	-	1	-
N.S.U.	-	-	-	1
NG TF ROADSTER	-	-	-	1
NISSAN	1.449	39	8.522	232
OPEL	2.463	91	15.273	587
PEUGEOT	1.003	18	7.700	120
PIAGGIO	-	-	-	2
PONTIAC	-	-	-	1
PORSCHE	35	63	309	491
RENAULT	379	20	1280	172
ROLLS ROYCE	-	1	-	4
SAAB	88	11	608	52
SEA S.P.A	-	-	3	-
SEAT	1.099	5	6.702	79
SHIJIAZHUANG SH	2	-	47	2
SHUANGHUAN AUTO	15	-	18	-
SIMCA	-	-	-	1
SKODA	1.004	7	6.877	41
SMART	462	421	2897	2.567
SSANGYONG	20	-	175	2
SUBARU	197	8	1345	67
SUZUKI	1508	62	9949	448
TODOROVIC	-	1	-	1
TOYOTA	3.139	114	18.945	716
TRIGANO	-	-	6	2
TRIUMPH	-	1	-	2
VAUXHALL	-	-	-	2
VEB SACHSENRING	-	-	-	1
VOLKS WAGEN	2106	156	14376	1.109
VOLVO	210	7	1444	47
WILLYS	-	2	-	10
ΣΥΝΟΛΟ	29.046	2.939	187.390	20.985

Πωλήσεις καινούριων επιβατηγών : Ιούλιος 2008



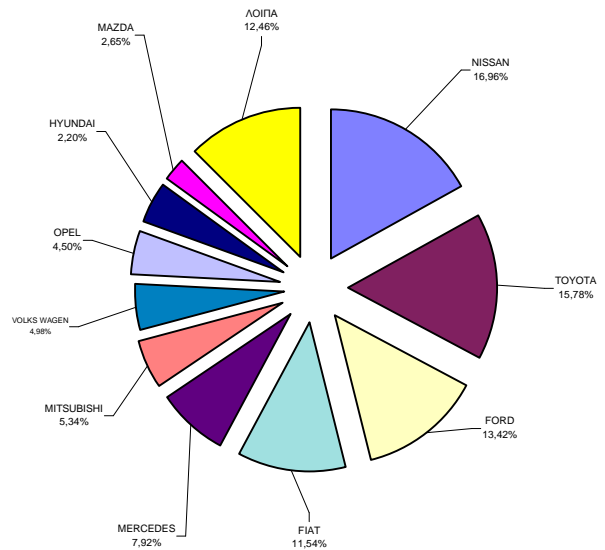
Πωλήσεις καινούριων επιβατηγών : Ιανουάριος - Ιούλιος 2008



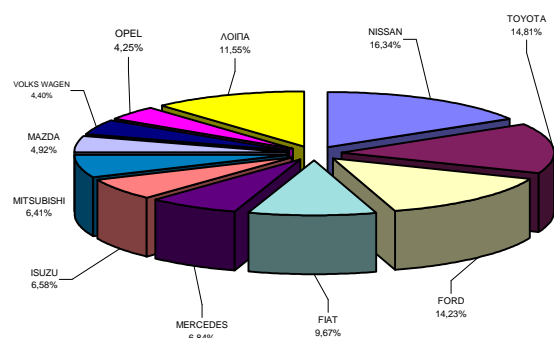
**Πίνακας 4. Πωλήσεις καινούριων και μεταχειρισμένων φορτηγών κατά μάρκα:
Ιούλιος και Ιανουάριος - Ιούλιος 2008**

Μάρκες	Φορτηγά			
	Ιούλιος		Ιαν. - Ιουλ.	
	καιν.	μεταχ.	καιν.	μεταχ.
ASIA	-	1	-	1
ASTRA	-	-	15	-
AUDI	-	-	-	3
AVIA	-	-	-	1
B.M.W.	-	-	-	1
BORCO-HOEHNS	-	-	-	1
CHEVROLET	-	1	-	15
CHRYSLER	-	-	-	8
CITROEN	61	14	496	95
CONY	-	-	-	1
DACIA	-	1	-	1
DAEWOO	-	1	-	3
DAF	22	34	87	178
DAIHATSU	-	10	1	35
DODGE	-	2	-	13
FAP	-	-	-	1
FIAT	313	50	1.532	290
FIAT-IVECO	2	27	2	112
FORD	364	202	2.255	1.240
G.M.C.	-	-	-	2
GENERAL MOTORS	1	4	2	12
GRECAV SPA	-	-	4	-
HANOMAG	-	-	-	1
HYUNDAI	-	15	-	89
ISUZU	121	25	1.043	196
IVECO MAGIRUS	2	6	10	40
IVECO SPA	64	7	253	20
KIA	-	1	-	11
LEYLAND	-	-	-	1
LLOYD	-	-	-	1
MAGIRUS	-	-	-	3
MAN	30	158	156	838
MAZDA	72	59	779	358
MERCEDES	215	872	1.084	5.612
MITSUBISHI	145	217	1.016	1.617
NISSAN	460	157	2.590	1.244
OAF	-	1	1	3
OM	-	1	-	1
OPEL	122	60	673	512
PEUGEOT	34	14	206	78
PFAU	-	2	-	6
PIAGGIO	26	13	138	52
RENAULT	33	45	115	332
ROVER	1	2	8	9
SAMSUNG	-	-	-	1
SCANIA	16	49	92	311
SEAT	-	-	10	36
SEDDON	-	2	-	3
SISU	1	-	1	-
SKODA	-	26	2	177
SOVAB	3	1	8	6
SOVAM	-	-	-	2
SSANGYONG	7	-	39	-
STEYER	-	2	-	9
SUZUKI	-	9	1	89
TOYOTA	428	136	2.347	932
TRENKLE	-	-	-	1
VAUXHALL	-	-	-	1
VOLKS WAGEN	135	223	698	1.584
VOLVO	35	101	183	622
WARTBURG	-	-	1	-
ΣΥΝΟΛΟ	2.713	2.551	15.848	16.811

Πωλήσεις καινούριων φορτηγών : Ιούλιος 2008



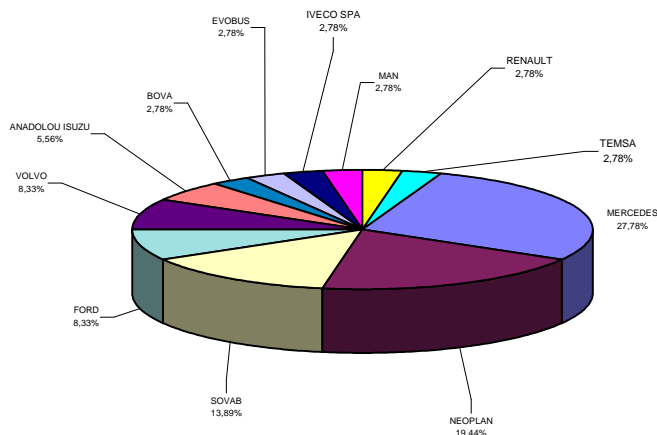
**Πωλήσεις καινούριων φορτηγών :
Ιανουάριος - Ιούλιος 2008**



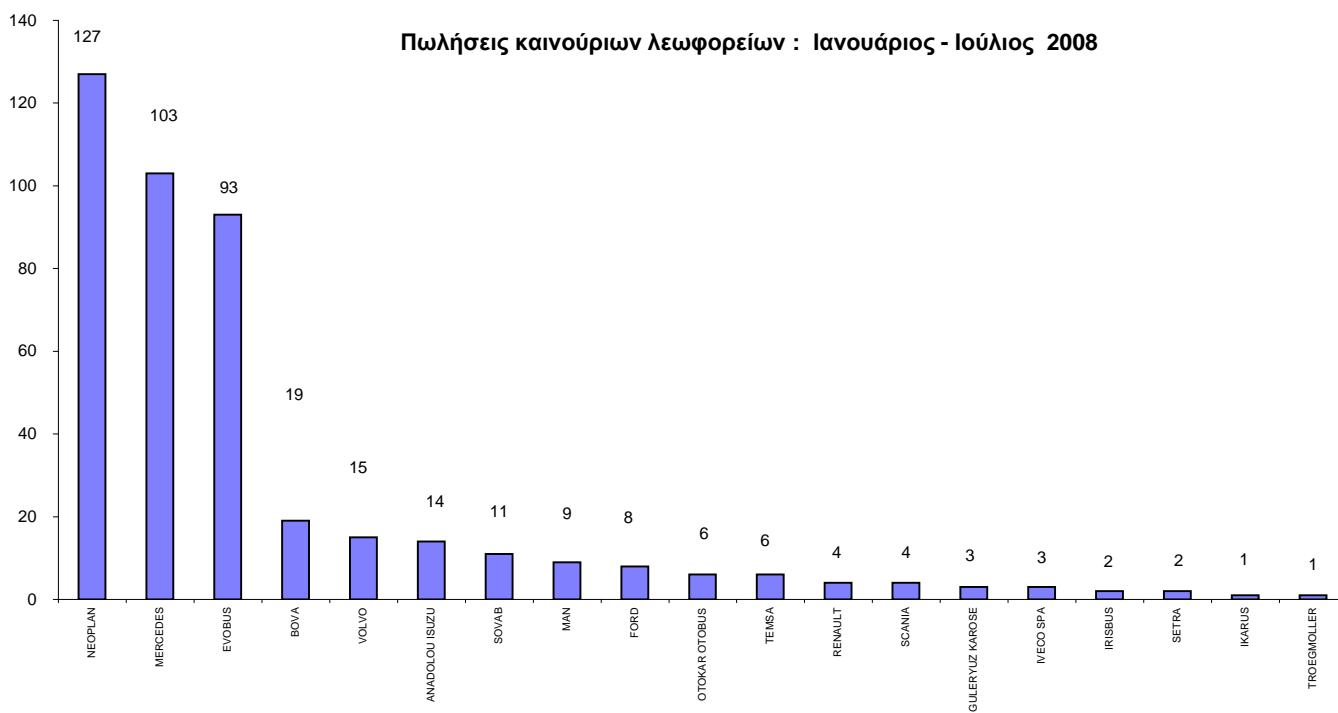
**Πίνακας 5. Πωλήσεις καινούριων και μεταχειρισμένων λεωφορείων κατά μάρκα :
Ιούλιος και Ιανουάριος - Ιούλιος 2008**

Μάρκες	Λεωφορεία			
	Ιούλιος		Ιαν. - Ιουλ.	
	καιν.	μεταχ.	καιν.	μεταχ.
ANADOLU ISUZU	2	-	14	-
BOVA	1	2	19	21
DAF	-	-	-	1
EOS-COACH	-	-	-	1
EVOBUS	1	2	93	25
FIAT	-	-	-	-
FIAT-IVECO	-	-	-	2
FORD	3	1	8	5
G.AUWARTER	-	1	-	12
G.B.M. SPA	-	-	-	1
GULERYUZ KAROSE	-	-	3	-
IKARUS	-	-	1	-
IRISBUS	-	-	2	-
IVECO SPA	1	-	3	-
KASSBOHRER	-	2	-	26
MAGIRUS	-	-	-	1
MAN	1	1	9	22
MERCEDES	10	21	103	119
MITSUBISHI	-	-	-	1
NEOPLAN	7	-	127	8
OTOKAR OTOBUS	-	-	6	-
RENAULT	1	-	4	1
SCANIA	-	1	4	5
SETRA	-	5	2	19
SOVAB	5	-	11	1
TEMSA	1	-	6	-
TROEGMOLLER	-	1	1	7
VOLKS WAGEN	-	-	-	3
VOLVO	3	-	15	7
ΣΥΝΟΛΟ	36	37	431	288

Πωλήσεις καινούριων λεωφορείων : Ιούλιος 2008



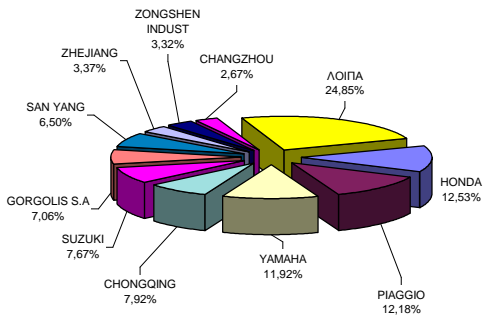
Πωλήσεις καινούριων λεωφορείων : Ιανουάριος - Ιούλιος 2008



**Πίνακας 6. Πωλήσεις καινούριων και μεταχειρισμένων μοτοσυκλετών κατά μάρκα:
Ιούλιος και Ιανουάριος - Ιούλιος 2008**

Μάρκες	Μοτοσυκλέτες			
	Ιούλιος		Ιαν. - Ιουλ.	
	καιν.	μεταχ.	καιν.	μεταχ.
ACE TRADE	1	-	4	-
AEON MOTOR	66	-	242	2
AIE MOTOR	3	-	13	-
AIXAM	1	-	3	-
AMSTRONG	12	-	30	-
APRILIA	29	4	172	33
B.M.W.	323	56	1.444	331
BELGARDA SPA	1	-	3	3
BENZHOU VEHICLE	11	-	63	-
BETA MOTOR SPA	1	-	2	-
BOMBARDIER INC.	1	-	11	-
BOOM TRIKES	-	-	3	-
BOXER S.R.L	18	-	57	-
CARTER BROTHERS	16	-	36	-
CHANGZHOU	429	-	1.407	-
CHINA JIALING	55	-	308	-
CHONGQING	1.270	1	4.830	4
CHUNFENG	36	-	162	-
CIXI KINGRING	11	-	39	-
CPI MOTOR CO	-	-	2	1
DAELIM	95	2	383	5
DALL'ARA SRL	3	-	13	-
DAZON	1	-	9	2
DINLI METAL	8	-	22	-
DRESEL MCT	11	2	26	4
DUCATI	76	4	328	20
EGIMOTORS	1	-	16	-
FUXIN MOTOR IND	-	-	8	-
G.H.E. MOTORHIS	-	-	4	-
GAGIVA MOTOR	-	1	3	4
GAS GAS	4	-	20	1
GEELY	-	-	25	-
GORGOLIS S.A	1.133	-	4.457	1
GUANGZHOU	260	-	1.219	1
HARLEY DAVIDSON	23	5	141	35
HERCHEE INDUSTR	6	-	53	-
HONDA	2.010	99	9.095	476
HYOSUNG MOTORS	35	1	179	1
ITALJET MOTO SR	1	-	2	-
JAWA	-	-	4	-
JIANGMEN	64	-	440	1
JIANGMEN SINO-H	7	-	15	-
JIANGSU	176	-	653	-
JIANGSU SINSKI	20	-	20	-
JINAN QINGQI	77	-	95	1
JINCHENG	6	-	15	-
JONWAY	14	-	73	-
JORDAN MOTORS	3	-	16	-
K.L. S.P.A	135	-	354	-
K.L. S.R.L.	4	-	8	-
K.T.M	118	1	723	15
KAWASAKI	409	43	2.131	243
KEEWAY	65	-	435	1
KWANG YANG	356	4	1.269	12
LIFAN INDUSTRY	1	-	2	-
LIFENG GROUP CO	-	-	15	-
LONCIN GROUP	53	-	162	1
LUOYANG NORTHEM	3	-	20	-
MALAGUTI SPA	60	1	194	6
MBK INDUSTRIE	300	7	1.261	26
MOTIVE POWER	20	-	99	-
MOTO GUZZI	9	-	67	2
MOTO SPA	12	-	53	-
MOTO ZETA SRL	-	-	20	-
MV AGUSTA	15	-	79	4
N.M. NEW COMPON	2	-	3	-
NACIONAL MOTOR	43	-	134	-
NANCHANG KE CHI	3	-	10	-
NANJING JINCHEN	3	-	6	-
NEW FORCE MOTOR	8	-	53	-
NINGBO LONGJIA	3	-	17	1
PAOLETTI RACING	1	-	15	-
PEUGEOT	86	-	446	3
PIAGGIO	1.954	18	8.492	89
POLARIS	-	-	6	1
QINGQI GROUP NI	2	-	6	-
R.G.P. SRL	4	-	34	-
REINMECH CORPOR	-	-	5	-
RIEJU	1	-	3	-
ROYAL ENFIELD	3	-	22	-
SAN YANG	1.043	-	3.011	2
SHANGAI HONLIN	2	-	23	-
SHANGDONG LIANG	4	-	12	-
SHANGHAI GOKA	35	-	69	-
SHANGHAI JIALIN	34	-	130	-
SHANGHAI JMSTAR	10	-	28	-
SHANGHAI SHENKE	4	-	17	-
SKY TEAM	21	-	87	-
STANDARD MOTOR	1	-	16	-
SUZHOU INDUSTRI	1	-	3	-
SUZUKI	1.231	63	5.944	270
TAIWAN GOLDEN B	14	-	77	1
TAIZHOU	367	-	1.671	2
TM RACING S.R.L	1	-	5	-
TRIUMPH	113	-	447	2
UNIVERSAL	-	-	4	-
WENLING ZHENSHE	6	-	27	-
WUXI FUTONG	1	-	3	-
XINGYUE GROUP C	56	-	155	1
YAMAHA	1.913	91	8.179	410
YONGKANG	4	-	7	-
ZENGCHENG HAILI	90	-	318	-
ZHEJIANG	540	1	1.650	5
ZHONGSHAN GUOCH	18	-	65	-
ZHUZHOU JIANSHE	5	-	5	-
ZONGSHEN INDUST	532	-	1.857	1
ΛΟΙΠΑ	5	3	12	14
ΣΥΝΟΛΟ	16.042	407	66.131	2.038

**Πωλήσεις καινούριων μοτοσυκλετών :
Ιούλιος 2008**



**Πωλήσεις καινούριων μοτοσυκλετών :
Ιανουάριος - Ιούλιος 2008**

