



ΕΛΛΗΝΙΚΗ ΔΗΜΟΚΡΑΤΙΑ

ΕΛΛΗΝΙΚΗ ΣΤΑΤΙΣΤΙΚΗ ΑΡΧΗ

Πειραιάς, 27 Απριλίου 2018

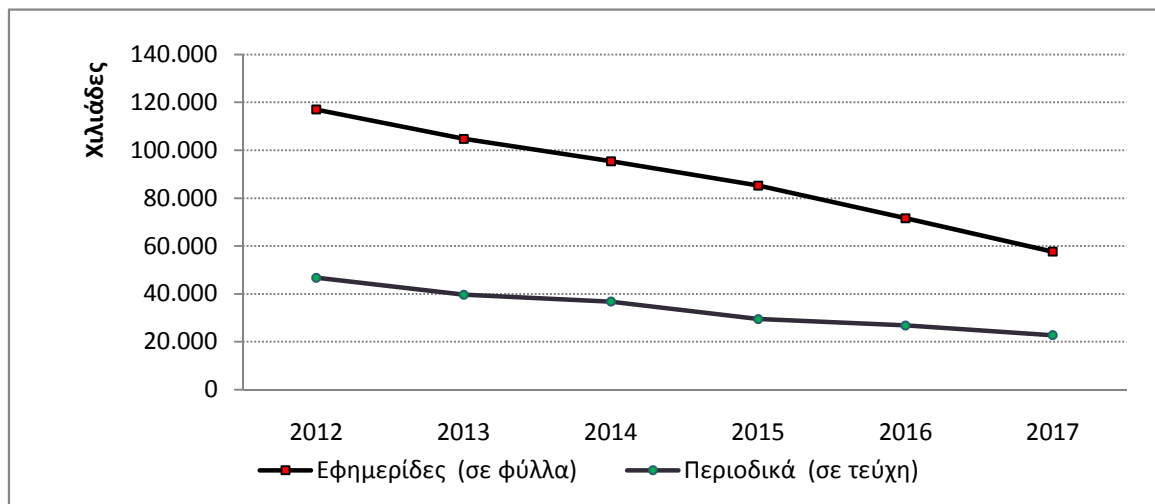
ΔΕΛΤΙΟ ΤΥΠΟΥ

ΕΡΕΥΝΑ ΗΜΕΡΗΣΙΟΥ ΚΑΙ ΠΕΡΙΟΔΙΚΟΥ ΤΥΠΟΥ, ΕΤΟΥΣ 2017

Η Ελληνική Στατιστική Αρχή (ΕΛΣΤΑΤ) ανακοινώνει τα αποτελέσματα της Έρευνας Ημερήσιου και Περιοδικού Τύπου για το έτος 2017. Πιο συγκεκριμένα:

- Κατά το έτος 2017, σε σχέση με το έτος 2016, παρατηρείται **μείωση κατά 19,6% στις συνολικές πωλήσεις εφημερίδων**, καθώς και σε όλες τις επιμέρους κατηγορίες αυτών. Κατά την αντίστοιχη σύγκριση του έτους 2016 με το έτος 2015, παρατηρείται μείωση κατά 15,9% στις συνολικές πωλήσεις εφημερίδων ενώ παρουσιάζεται αύξηση μόνο στις πωλήσεις των Θρησκευτικών εφημερίδων κατά 13,2% (Πίνακας 2, Γράφημα 2). Κατά το έτος 2017, οι Ξενόγλωσσες εφημερίδες που εκδίδονταν στη χώρα και διανέμονταν από τα πρακτορεία διανομής τύπου δεν εμφάνισαν κυκλοφορία επειδή σταμάτησε η έκδοσή τους, όπως είχε ήδη παρατηρηθεί από το έτος 2016.
- Κατά το έτος 2017, σε σχέση με το έτος 2016, παρατηρείται **μείωση κατά 15,4% στις συνολικές πωλήσεις περιοδικών** καθώς και σε όλες τις επιμέρους κατηγορίες αυτών, εκτός των Μουσικών περιοδικών όπου παρατηρείται αύξηση κατά 6,7%. Κατά την αντίστοιχη σύγκριση του έτους 2016 σε σχέση με το 2015, παρατηρείται μείωση κατά 9% στις συνολικές πωλήσεις Περιοδικών καθώς και σε όλες τις επιμέρους κατηγορίες αυτών. Ειδικότερα οι σημαντικότερες μειώσεις παρατηρούνται: α) Στις πωλήσεις Τηλεοπτικών περιοδικών (2017/2016: -12% και 2016/2015: -6,3%) β) Στις πωλήσεις περιοδικών Ελεύθερου χρόνου – Ψυχαγωγίας (2017/2016: -10,3% και 2016/2015: -2,6%) γ) Στις πωλήσεις περιοδικών Ποικίλης ύλης (2017/2016: -18,8% και 2016/2015: -5,9%) (Πίνακας 3, Γράφημα 3).

Γράφημα 1. Πωλήσεις (σε χιλιάδες) εφημερίδων και περιοδικών (2012-2017)



Πληροφορίες

Διεύθυνση Κοινωνικών Στατιστικών

Τμήμα Στατιστικών Πολιτιστικού Τομέα και Αθλητισμού

Μάριος Βασιλόπουλος

Τηλ.: 213 135 2753

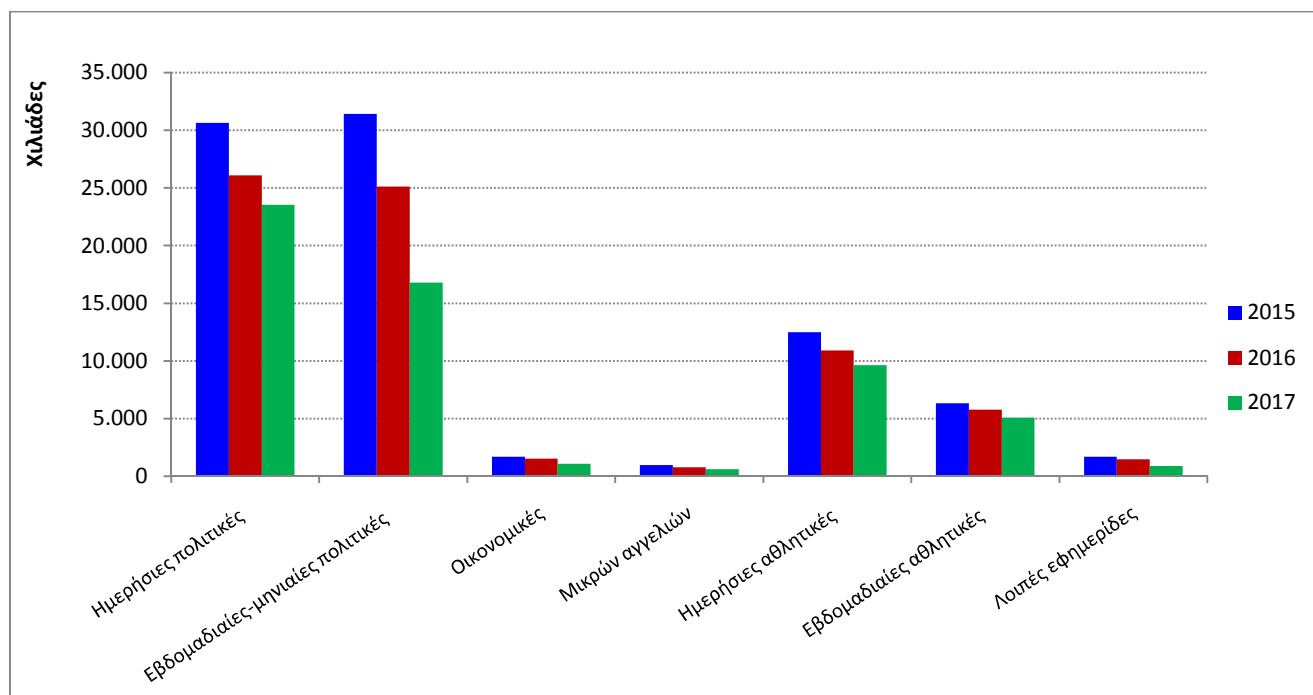
E-mail: m.vasilopoulos@statistics.gr

Πίνακας 1. Πωλήσεις εφημερίδων και περιοδικών (2012-2017)

Πωλήσεις	2012	2013	2014	2015	2016	2017
Εφημερίδες (σε φύλλα)	116.964.789	104.733.649	95.404.106	85.222.397	71.641.595	57.614.541
Ετήσια μεταβολή (%)		-10,5	-8,9	-10,7	-15,9	-19,6
Περιοδικά (σε τεύχη)	46.717.544	39.692.337	36.801.123	29.518.379	26.856.559	22.731.970
Ετήσια μεταβολή(%)		-15,0	-7,3	-19,8	-9,0	-15,4

Πίνακας 2. Πωλήσεις εφημερίδων σε φύλλα, κατά κατηγορία: 2015, 2016 και 2017

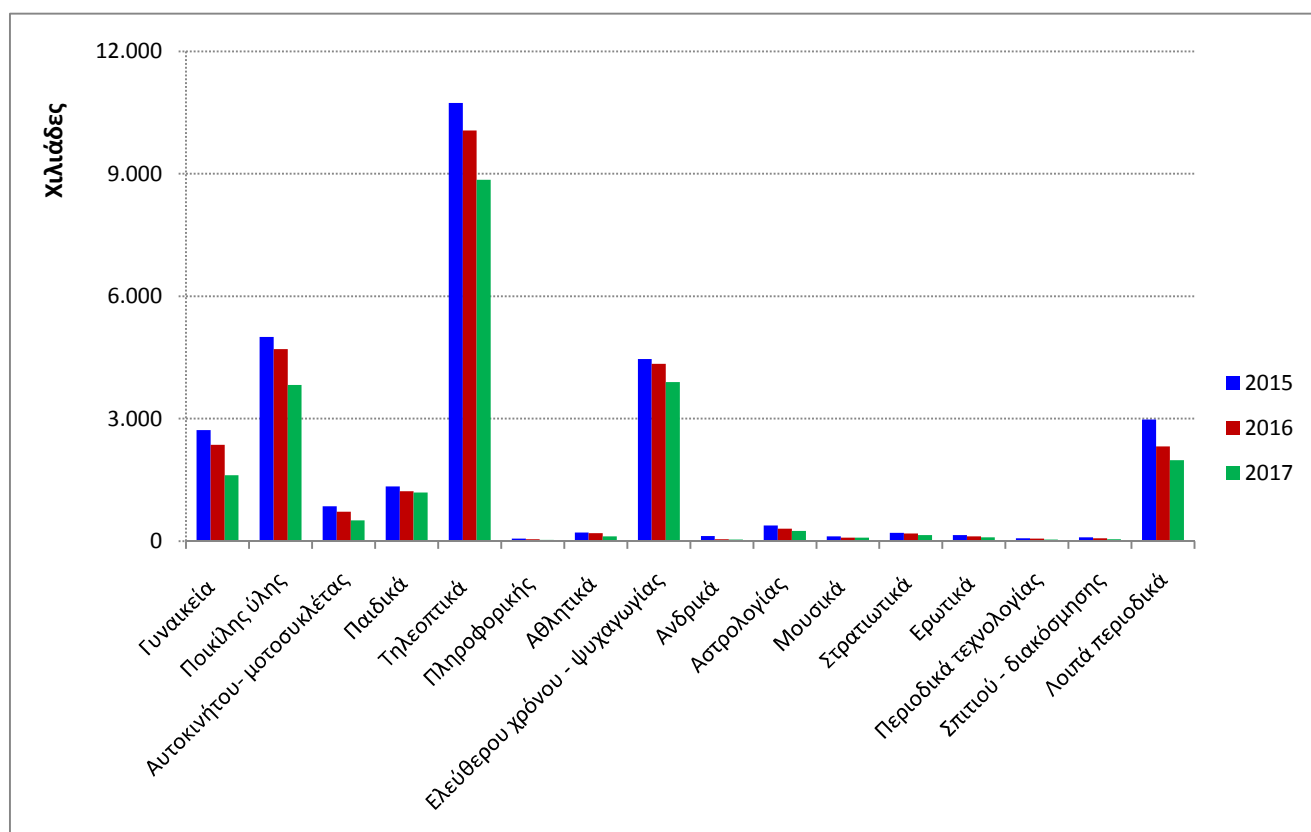
Εφημερίδες	2015	2016	2017	Μεταβολή % 2016/2015	Μεταβολή % 2017/2016
Σύνολο	85.222.397	71.641.595	57.614.541	-15,9	-19,6
Πολιτικές εφημερίδες (σύνολο)	62.035.614	51.201.432	40.334.928	-17,5	-21,2
Ημερήσιες πολιτικές	30.629.406	26.086.818	23.548.309	-14,8	-9,7
Πρωινές	5.654.895	5.439.436	5.039.181	-3,8	-7,4
Απογευματινές	24.974.511	20.647.382	18.509.128	-17,3	-10,4
Εβδομαδιαίες-μηνιαίες πολιτικές	31.406.208	25.114.614	16.786.619	-20,0	-33,2
Οικονομικές εφημερίδες	1.694.770	1.519.165	1.081.976	-10,4	-28,8
Μικρών αγγελιών	977.967	773.609	608.841	-20,9	-21,3
Αθλητικές εφημερίδες (σύνολο)	18.814.648	16.679.475	14.698.748	-11,3	-11,9
Ημερήσιες αθλητικές	12.495.267	10.914.836	9.622.671	-12,6	-11,8
Εβδομαδιαίες αθλητικές	6.319.381	5.764.639	5.076.077	-8,8	-11,9
Λοιπές εφημερίδες (σύνολο)	1.699.398	1.467.914	890.048	-13,6	-39,4
Ποικίλης ύλης	988.343	769.960	312.641	-22,1	-59,4
Ξενόγλωσσες	34.434	0	0	-100,0	-
Θρησκευτικές	398.648	451.189	355.874	13,2	-21,1
Διάφορες	277.973	246.765	221.533	-11,2	-10,2

Γράφημα 2. Πωλήσεις εφημερίδων (σε χιλιάδες φύλλα), κατά κατηγορία: 2015, 2016 και 2017

Πίνακας 3. Πωλήσεις περιοδικών σε τεύχη, κατά είδος: 2015, 2016 και 2017

Περιοδικά	2015	2016	2017	Μεταβολή % 2016/2015	Μεταβολή % 2017/2016
Σύνολο	29.518.379	26.856.559	22.731.970	-9,0	-15,4
Γυναικεία	2.718.464	2.362.295	1.615.842	-13,1	-31,6
Ποικίλης ύλης	5.001.280	4.706.113	3.822.555	-5,9	-18,8
Αυτοκινήτου - Μοτοσυκλέτας	855.361	717.180	510.857	-16,2	-28,8
Παιδικά	1.344.089	1.220.431	1.191.509	-9,2	-2,4
Τηλεοπτικά	10.731.127	10.059.251	8.856.066	-6,3	-12,0
Πληροφορικής	65.267	46.144	34.348	-29,3	-25,6
Αθλητικά	213.474	197.929	114.125	-7,3	-42,3
Ελεύθερου χρόνου - Ψυχαγωγίας	4.460.422	4.345.126	3.899.530	-2,6	-10,3
Ανδρικά	121.732	45.019	37.147	-63,0	-17,5
Αστρολογίας	387.447	305.942	252.686	-21,0	-17,4
Μουσικά	115.445	83.757	89.343	-27,4	6,7
Στρατιωτικά	206.785	188.242	146.684	-9,0	-22,1
Ερωτικά	147.331	118.918	91.817	-19,3	-22,8
Τεχνολογίας	71.619	65.073	42.519	-9,1	-34,7
Σπιτιού - Διακόσμησης	95.786	71.857	45.225	-25,0	-37,1
Λοιπά περιοδικά	2.982.750	2.323.282	1.981.717	-22,1	-14,7

Γράφημα 3. Πωλήσεις περιοδικών (σε χιλιάδες τεύχη), κατά είδος: 2015, 2016 και 2017



ΕΠΕΞΗΓΗΜΑΤΙΚΕΣ ΣΗΜΕΙΩΣΕΙΣ

Έρευνα κίνησης Ημερήσιου και Περιοδικού Τύπου	Η Έρευνα Ημερήσιου και Περιοδικού Τύπου διενεργείται από το έτος 1979, με συγκέντρωση από τα Πρακτορεία Διανομής Τύπου στοιχείων της μηνιαίας κυκλοφορίας των εφημερίδων και περιοδικών .
Νομικό πλαίσιο	Ν. 3832/2010, όπως τροποποιήθηκε και ισχύει.
Περίοδος αναφοράς	Το έτος 2017. Τα στοιχεία συγκεντρώνονται σε μηνιαία βάση.
Μεθοδολογία	Απογραφική έρευνα η οποία διενεργείται σε μηνιαία βάση με ετήσια αναφορά των στοιχείων με συγκέντρωση από τα Πρακτορεία Διανομής Τύπου, στοιχείων των πωλήσεων των εφημερίδων (σε φύλλα) και των περιοδικών (σε τεύχη).
Παραπομπές	Περισσότερες πληροφορίες σχετικά με την Έρευνα Ημερήσιου και Περιοδικού Τύπου καθώς και στοιχεία προηγούμενων ετών μπορούν να αναζητηθούν στην ιστοσελίδα της ΕΛΣΤΑΤ (www.statistics.gr) στη θέση: http://www.statistics.gr/el/statistics/-/publication/SCI09/