



## ΔΕΛΤΙΟ ΤΥΠΟΥ

### ΧΟΡΗΓΗΣΗ ΑΔΕΙΩΝ ΚΥΚΛΟΦΟΡΙΑΣ ΟΧΗΜΑΤΩΝ: ΙΑΝΟΥΑΡΙΟΣ 2018

Η Ελληνική Στατιστική Αρχή ανακοινώνει ότι κατά το μήνα Ιανουάριο του 2018 κυκλοφόρησαν για πρώτη φορά 18.897 αυτοκίνητα (καινούργια ή μεταχειρισμένα εξωτερικού) έναντι 13.096 που κυκλοφόρησαν τον αντίστοιχο μήνα του έτους 2017, παρουσιάζοντας αύξηση 44,3%. Αύξηση 22,8% είχε παρουσιάσει η κυκλοφορία για πρώτη φορά αυτοκινήτων (καινούργιων ή μεταχειρισμένων εξωτερικού) τον Ιανουάριο του έτους 2017 σε σχέση με τον αντίστοιχο μήνα του 2016 (Πίνακας 1 - Γραφήματα 1,2,3,5). Τα καινούργια αυτοκίνητα που κυκλοφόρησαν τον Ιανουάριο του 2018 ανέρχονται σε 9.546 έναντι 7.146 που κυκλοφόρησαν τον αντίστοιχο μήνα του έτους 2017, παρουσιάζοντας αύξηση 33,6%.

Η κυκλοφορία νέων μοτοσυκλετών κυβισμού άνω των 50 cc (καινούργιων και μεταχειρισμένων εξωτερικού) κατά το μήνα Ιανουάριο του 2018, ανήλθε σε 1.909 έναντι 1.063 τον αντίστοιχο μήνα του έτους 2017, παρουσιάζοντας αύξηση 79,6%. Μείωση 37,9% είχε παρουσιάσει η κυκλοφορία νέων μοτοσυκλετών (άνω των 50 cc) τον Ιανουάριο του 2017 σε σχέση με τον αντίστοιχο μήνα του 2016 (Πίνακας 1 - Γράφημα 4). Οι καινούργιες μοτοσυκλέτες που κυκλοφόρησαν τον Ιανουάριο του 2018 ανέρχονται σε 1.711 έναντι 915 που κυκλοφόρησαν τον αντίστοιχο μήνα του έτους 2017, παρουσιάζοντας αύξηση 87,0%.

#### **Πληροφορίες:**

*Διεύθυνση Στατιστικών Τομέα Εμπορίου και Υπηρεσιών*

*Τμήμα Μεταφορών, Επικοινωνιών και ΜΜΕ*

Κων/νος Μενεξές

Τηλ: 213 135 2500

FAX: 213 135 2496

e-mail : k.menexes@statistics.gr

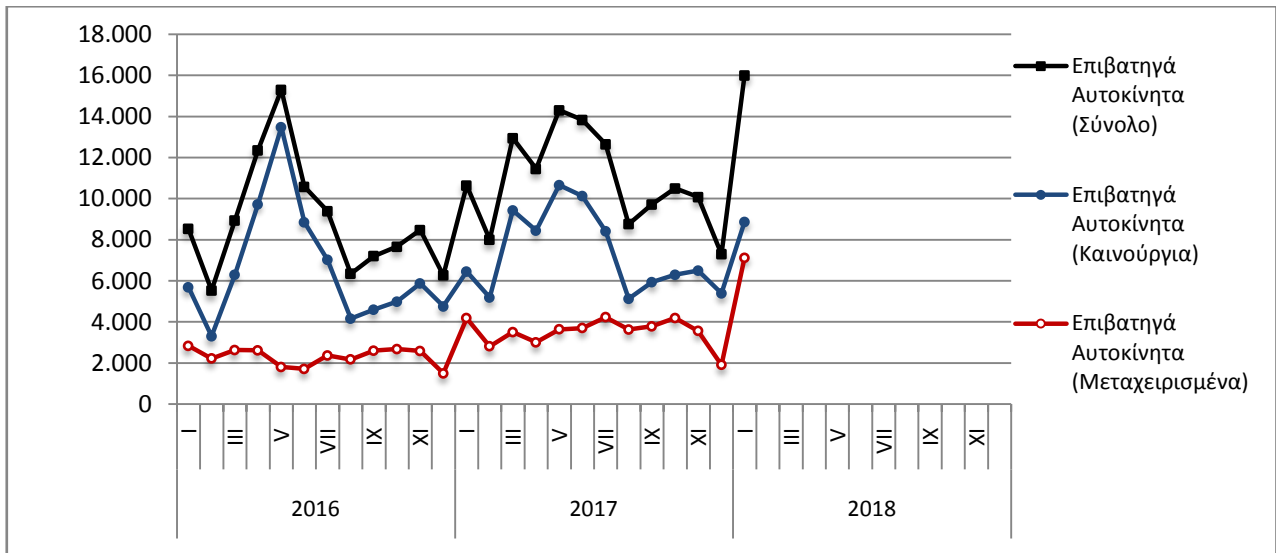
Πίνακας 1. Οχήματα που κυκλοφόρησαν για πρώτη φορά στην Ελλάδα: Ιανουάριος 2016 - 2018

Κατηγορία οχημάτων	Ιανουάριος									Μεταβολή (%)					
	2016			2017			2018			2017/2016			2018/2017		
	Σύνολο	Καινούργια	Μεταχ/μένα	Σύνολο	Καινούργια	Μεταχ/μένα	Σύνολο	Καινούργια	Μεταχ/μένα	Σύνολο	Καινούργια	Μεταχ/μένα	Σύνολο	Καινούργια	Μεταχ/μένα
<b>Σύνολο Ελλάδος</b>															
Σύνολο οχημάτων	12.378	7.821	4.557	14.159	8.061	6.098	20.806	11.257	9.549	14,4%	3,1%	33,8%	46,9%	39,6%	56,6%
1. Αυτοκίνητα	10.665	6.248	4.417	13.096	7.146	5.950	18.897	9.546	9.351	22,8%	14,4%	34,7%	44,3%	33,6%	57,2%
Επιβατηγά	8.533	5.689	2.844	10.640	6.451	4.189	16.007	8.876	7.131	24,7%	13,4%	47,3%	50,4%	37,6%	70,2%
Λεωφορεία	80	8	72	96	6	90	96	15	81	20,0%	-25,0%	25,0%	0,0%	150,0%	-10,0%
Φορτηγά	2.052	551	1.501	2.360	689	1.671	2.794	655	2.139	15,0%	25,0%	11,3%	18,4%	-4,9%	28,0%
2. Μοτοσυκλέτες > 50 cc	1.713	1.573	140	1.063	915	148	1.909	1.711	198	-37,9%	-41,8%	5,7%	79,6%	87,0%	33,8%
<b>Νομός Αττικής</b>															
Σύνολο οχημάτων	5.902	4.674	1.228	7.008	5.235	1.773	10.091	7.285	2.806	18,7%	12,0%	44,4%	44,0%	39,2%	58,3%
1. Αυτοκίνητα	4.975	3.775	1.200	6.422	4.679	1.743	9.025	6.266	2.759	29,1%	23,9%	45,3%	40,5%	33,9%	58,3%
Επιβατηγά	4.478	3.535	943	5.721	4.296	1.425	8.277	5.956	2.321	27,8%	21,5%	51,1%	44,7%	38,6%	62,9%
Λεωφορεία	25	2	23	23	2	21	29	10	19	-8,0%	0,0%	-8,7%	26,1%	400,0%	-9,5%
Φορτηγά	472	238	234	678	381	297	719	300	419	43,6%	60,1%	26,9%	6,0%	-21,3%	41,1%
2. Μοτοσυκλέτες > 50 cc	927	899	28	586	556	30	1.066	1.019	47	-36,8%	-38,2%	7,1%	81,9%	83,3%	56,7%

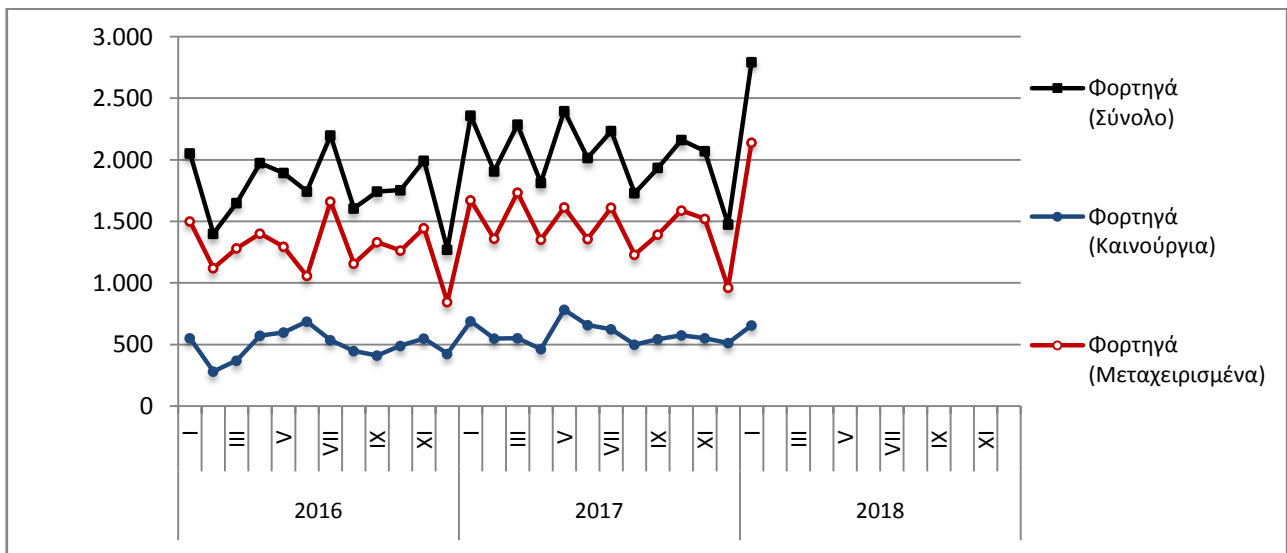
Πίνακας 2. Οχήματα που κυκλοφόρησαν για πρώτη φορά στην Ελλάδα: Φεβρουάριος 2016 - Ιανουάριος 2018

Κατηγορία οχημάτων	Μ.Ο Φεβ. 2016 - Ιαν 2017			Μ.Ο Φεβ. 2017 - Ιαν 2018			Μεταβολή (%)		
							Μ.Ο Φεβ. 2017 - Ιαν 2018 / Μ.Ο Φεβ. 2016 - Ιαν 2017		
	Σύνολο	Καινούργια	Μεταχ/μένα	Σύνολο	Καινούργια	Μεταχ/μένα	Σύνολο	Καινούργια	Μεταχ/μένα
<b>Σύνολο Ελλάδος</b>									
Σύνολο οχημάτων	14.566	10.551	4.015	16.168	10.602	5.566	11,0%	0,5%	38,6%
1. Αυτοκίνητα	10.945	7.149	3.796	13.459	8.132	5.327	23,0%	13,8%	40,3%
Επιβατηγά	9.060	6.629	2.431	11.300	7.536	3.764	24,7%	13,7%	54,8%
Λεωφορεία	86	16	70	90	16	74	4,7%	0,0%	5,7%
Φορτηγά	1.799	504	1.295	2.069	580	1.489	15,0%	15,1%	15,0%
2. Μοτοσυκλέτες > 50 cc	3.621	3.402	219	2.709	2.470	239	-25,2%	-27,4%	9,1%

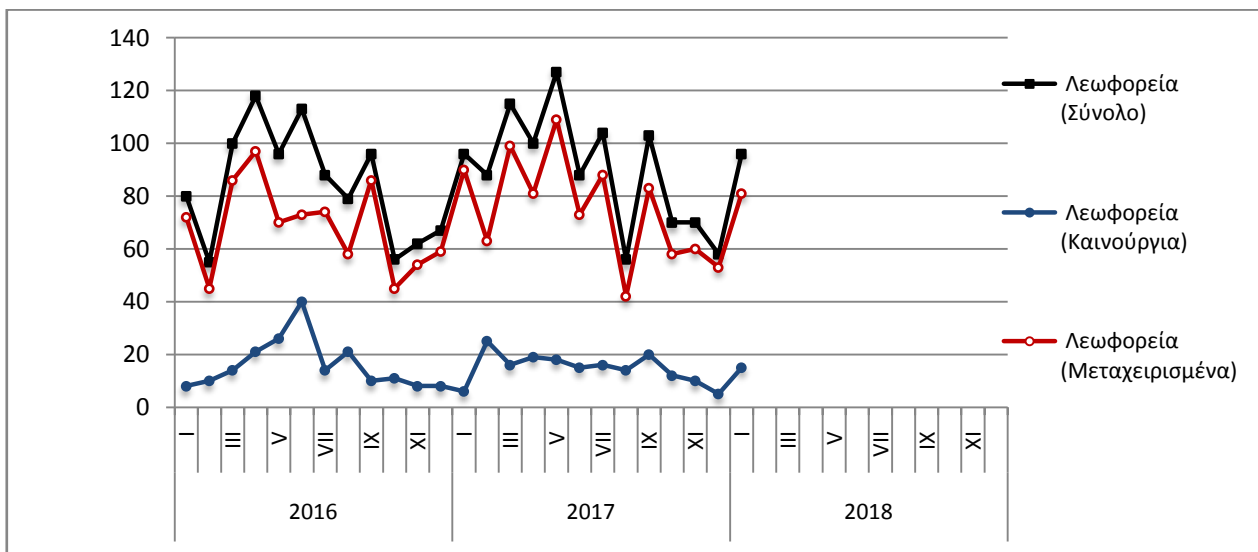
**Γράφημα 1. Επιβατηγά Αυτοκίνητα (Ιανουάριος 2016 – Ιανουάριος 2018)**



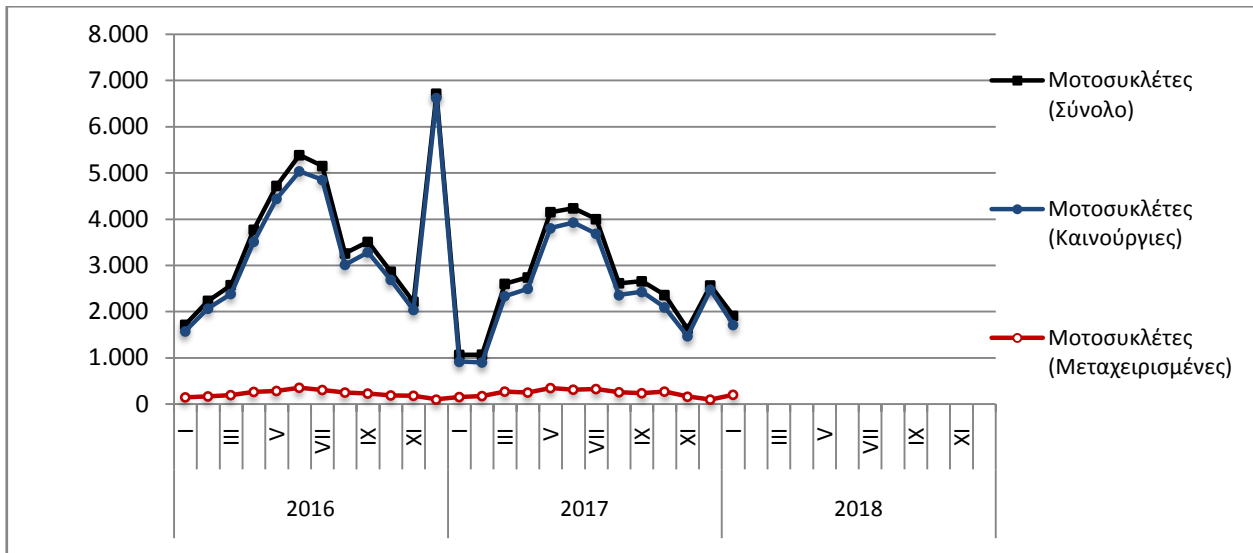
**Γράφημα 2. Φορτηγά (Ιανουάριος 2016 - Ιανουάριος 2018)**



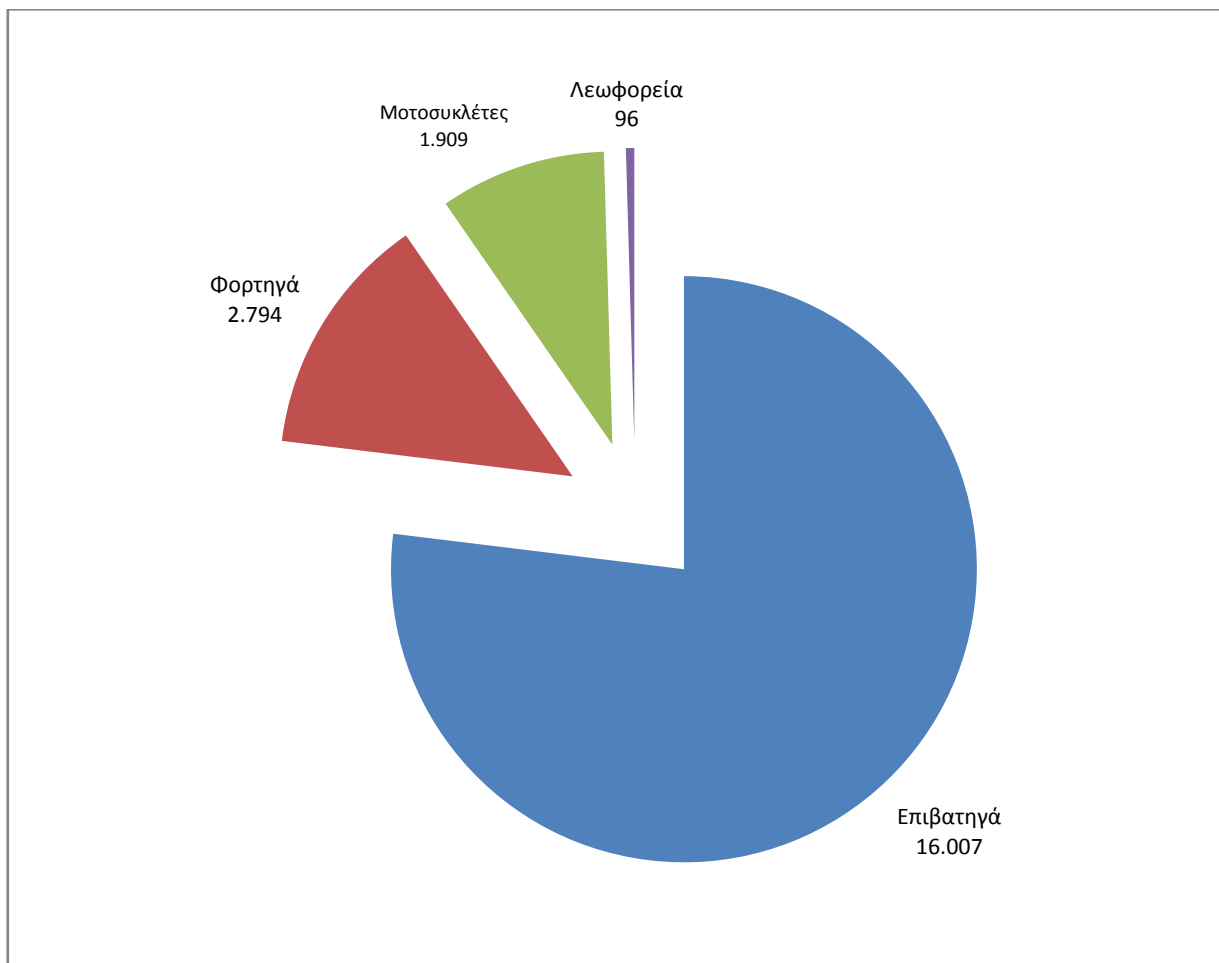
**Γράφημα 3. Λεωφορεία (Ιανουάριος 2016 – Ιανουάριος 2018)**



**Γράφημα 4. Μοτοσικλές (Ιανουάριος 2016 - Ιανουάριος 2018)**



**Γράφημα 5. Νέες Εγγραφές Οχημάτων (Ιανουάριος 2018)**



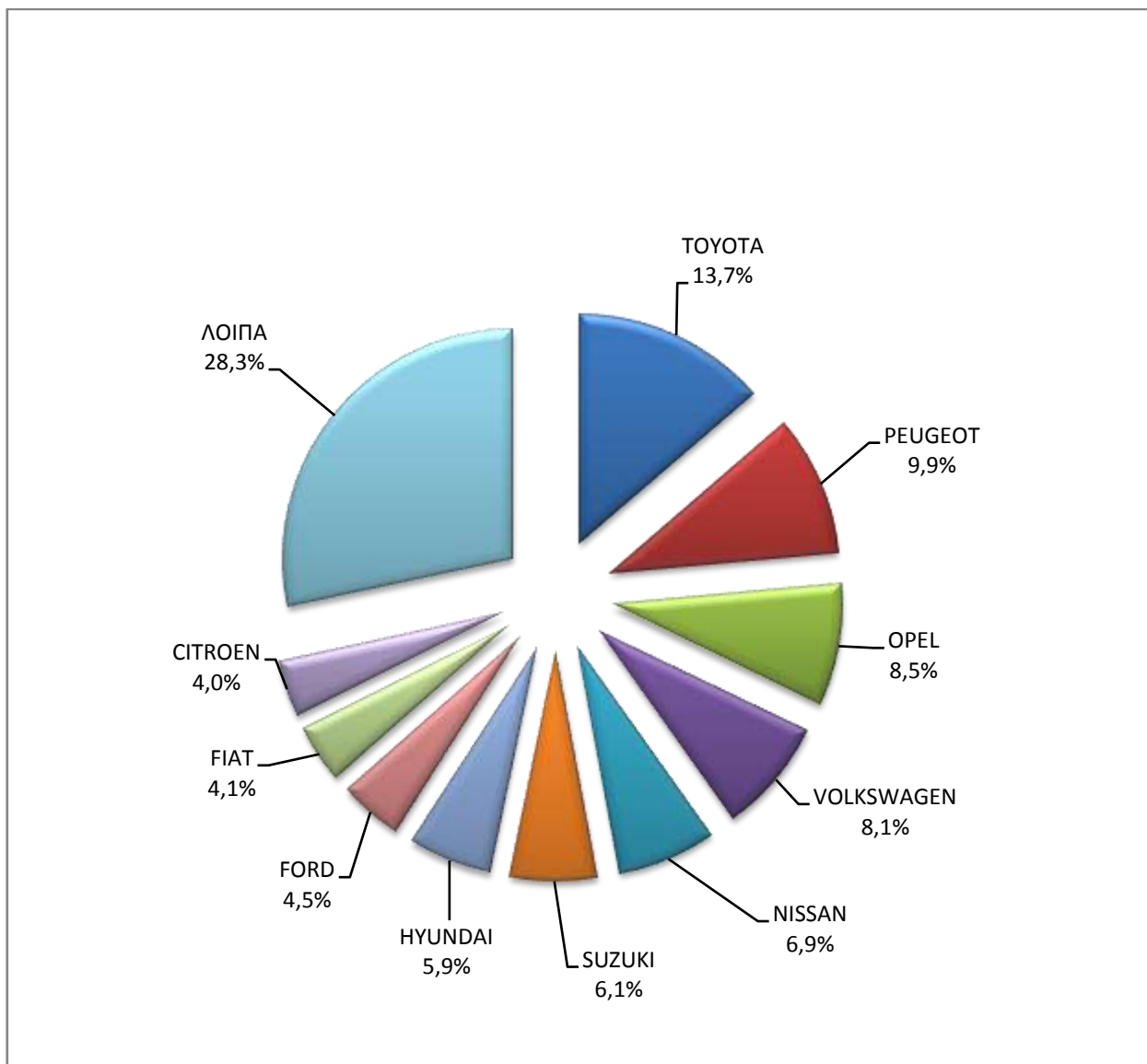
**Πίνακας 3**  
**Πωλήσεις καινούργιων και μεταχειρισμένων επιβατηγών κατά μάρκα:**  
**Ιανουάριος 2018**

Μάρκες	Επιβατηγά	
	Ιανουάριος	
	καινούργια	μεταχειρισμένα
ALFA LANCIA	-	1
ALFA ROMEO	29	36
AUDI	313	87
BENTLEY	1	-
BMW	124	82
CADILLAC	-	2
CHEVROLET	-	120
CHRYSLER	-	2
CITROEN	351	300
DACIA	101	28
DAIHATSU	-	80
DETHLEFFS	-	5
DODGE	-	1
FIAT	367	451
FORD	398	516
HONDA	80	111
HYUNDAI	521	283
JAGUAR	5	4
JEEP	116	5
KIA	238	76
LADA	-	1
LANCIA	-	27
LAND ROVER	19	18
LEXUS	5	3
MAZDA	1	65
MERCEDES	306	237
MERCEDES Z.MANTOS	15	-
MINI	77	59
MITSUBISHI	36	104
NISSAN	614	422
OPEL	756	951
PEUGEOT	879	281
PEUGEOT AUTO RIBEIRO	42	-
PORSCHE	5	13
RANGE ROVER	-	1
RENAULT	298	312
ROVER	-	1
SAAB	-	2
SCODA	4	-
SEA / MOBILVETT	-	2
SEAT	222	56
SKODA	295	78
SMART	34	267
SSANGYONG	4	2
SUBARU	7	9
SUZUKI	542	274

**Πίνακας 3 (συνέχεια)**  
**Πωλήσεις καινούργιων και μεταχειρισμένων επιβατηγών κατά μάρκα:**  
**Ιανουάριος 2018**

Μάρκες	Επιβατηγά	
	Ιανουάριος	
	καινούργια	μεταχειρισμένα
TATA	-	1
TOYOTA	1.214	1.466
VOLKSWAGEN	718	273
VOLVO	139	16
<b>ΣΥΝΟΛΟ</b>	<b>8.876</b>	<b>7.131</b>

**Γράφημα 6. Πωλήσεις καινούργιων επιβατηγών (Ιανουάριος 2018)**



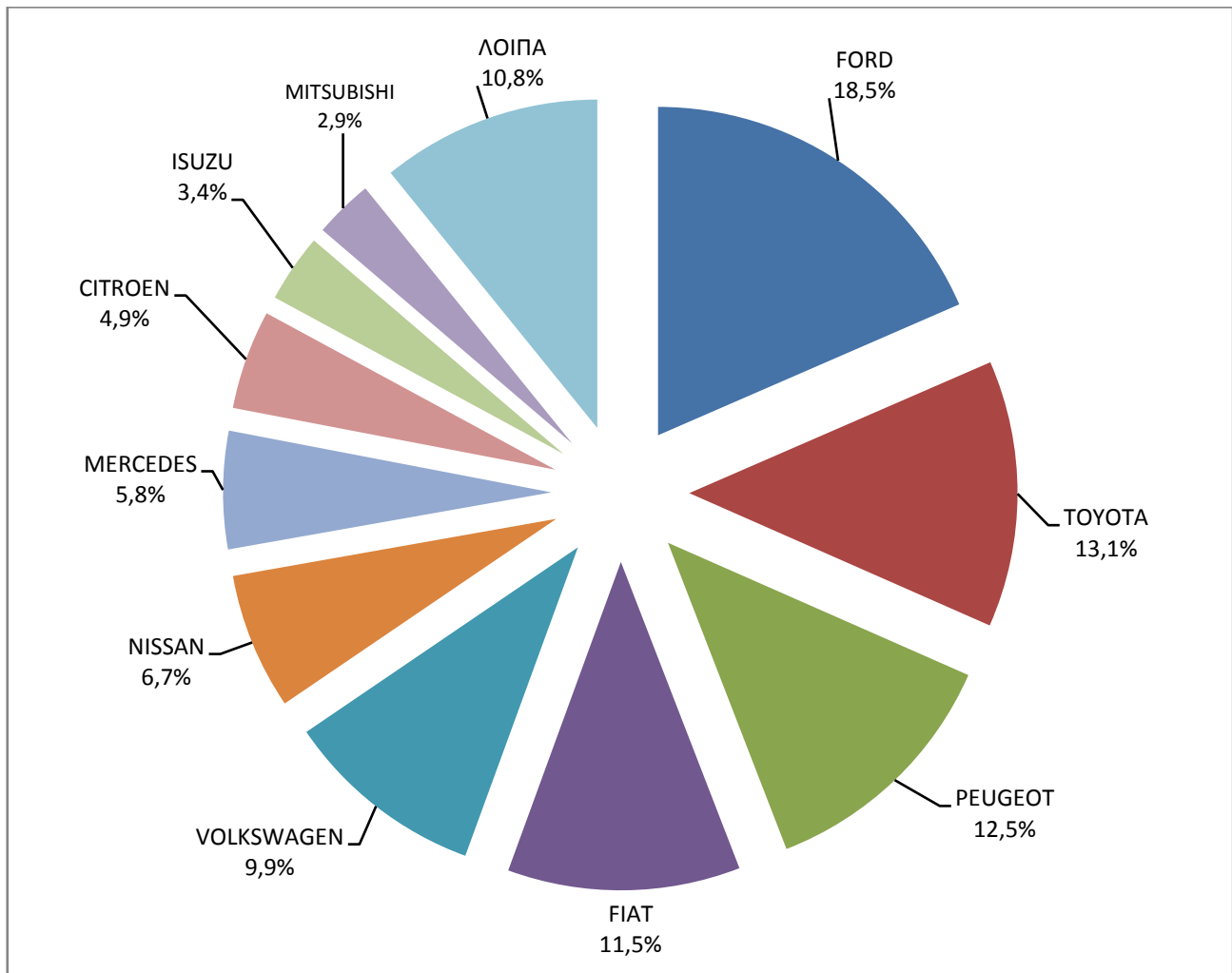
**Πίνακας 4**  
**Πωλήσεις καινούργιων και μεταχειρισμένων φορτηγών κατά μάρκα:**  
**Ιανουάριος 2018**

Μάρκες	Φορτηγά	
	Ιανουάριος	
	καινούργια	μεταχειρισμένα
CADILLAC	-	1
CHEVROLET	-	1
CHRYSLER	-	1
CITROEN	32	51
DACIA	7	2
DAF	2	47
DAF TECMEC A.E.B.E.	1	-
DAF A. & I. ΔΕΡΒΙΣΗ Ο.Ε	1	-
DODGE	-	2
FIAT	75	272
FIAT-IVECO	-	4
FORD	121	211
FORD STATHIS	-	1
HYUNDAI	1	7
ISUZU	22	24
IVECO	1	18
IVECO MAGIRUS	-	5
LAND ROVER	-	1
MAN	1	65
MAN ΕΥΓΕΝΕΙΑΔΟΥ ΜΑΡΙΑ & ΣΙΑ Ο.Ε.	1	-
MAZDA	-	44
MERCEDES	38	449
MERCEDES A. KAOUSSIS SA	5	-
MERCEDES DYNA TRAILERS S.A.	4	-
MERCEDES RAUSCH GMBH & CO KG	-	1
MERCEDES ΘΕΟΧΑΡΗΣ ΝΤΟΥΝΑΣ	1	-
MERCEDES ΤΑΞΙΑΡΧΟΥ	1	-
MITSUBISHI	19	79
MITSUBISHI DYNA TRAILERS S.A.	1	-
MITSUBISHI A. KAOUSSIS SA	1	-
NISSAN	44	143
OPEL	18	106
PEUGEOT	82	58
PIAGGIO	4	5
RENAULT	13	126
RENAULT ΑΡΜΑ ΠΑΝΤΕΛΙΔΗΣ	-	1
SCANIA	2	58
SEAT	-	1
SKODA	-	6
SSANGYONG	-	1
STEYER	-	1
SUZUKI	-	1
TOYOTA	86	99
VOLKSWAGEN	65	150

**Πίνακας 4 (συνέχεια)**  
**Πωλήσεις καινούργιων και μεταχειρισμένων φορτηγών κατά μάρκα:**  
**Ιανουάριος 2018**

Μάρκες	Φορτηγά	
	Ιανουάριος	
	καινούργια	μεταχειρισμένα
VOLVO	6	97
<b>ΣΥΝΟΛΟ</b>	<b>655</b>	<b>2.139</b>

**Γράφημα 7. Πωλήσεις καινούργιων φορτηγών (Ιανουάριος 2018)**





**Πίνακας 5**  
**Πωλήσεις καινούργιων και μεταχειρισμένων λεωφορείων κατά μάρκα:**  
**Ιανουάριος 2018**

Μάρκες	Λεωφορεία	
	Ιανουάριος	
	καινούργια	μεταχειρισμένα
BOVA	-	4
EVOBUS	-	1
FIAT IVECO	-	1
FORD	-	3
IRIZAR	-	1
ISUZU	-	1
IVECO	1	1
MAN	-	7
MERCEDES	2	35
MERCEDES NIKAS	2	-
MERCEDES PAPADAKIS	1	-
NEOPLAN	-	3
OPEL	1	-
RENAULT	-	3
SCANIA	-	3
SCANIA HIGER	2	-
SETRA	5	8
TEMSA	1	3
VAN HOOL	-	4
VOLKSWAGEN	-	1
VOLVO	-	1
XIAMEN KING LONG	-	1
<b>ΣΥΝΟΛΟ</b>	<b>15</b>	<b>81</b>

**Πίνακας 6**  
**Πωλήσεις καινούργιων και μεταχειρισμένων μοτοσυκλετών κατά μάρκα ή εργοστάσιο κατασκευής:**  
**Ιανουάριος 2018**

Μάρκες	Μοτοσυκλέτες	
	Ιανουάριος	
	καινούργιες	μεταχειρισμένες
APRILIA	1	5
ARCTIC CAT, MASSEY FERGUSON	-	2
BENELLI	10	1
BETA	3	-
BMW	51	12
BRIXTON	5	-
CG	1	-
DAELIM	4	-
DAYANG, DAYTONA MOTORS, NIPPONIA	1	-
DAYANG, DAYTONA MOTORS, NIPPONIA, KUBA	22	-
DAYANG, DAYTONA MOTORS, NIPPONIA, SALCANO	142	-
DAYTONA	1	-

Πίνακας 6 (συνέχεια)

Πωλήσεις καινούργιων και μεταχειρισμένων μοτοσυκλετών κατά μάρκα ή εργοστάσιο κατασκευής:  
Ιανουάριος 2018

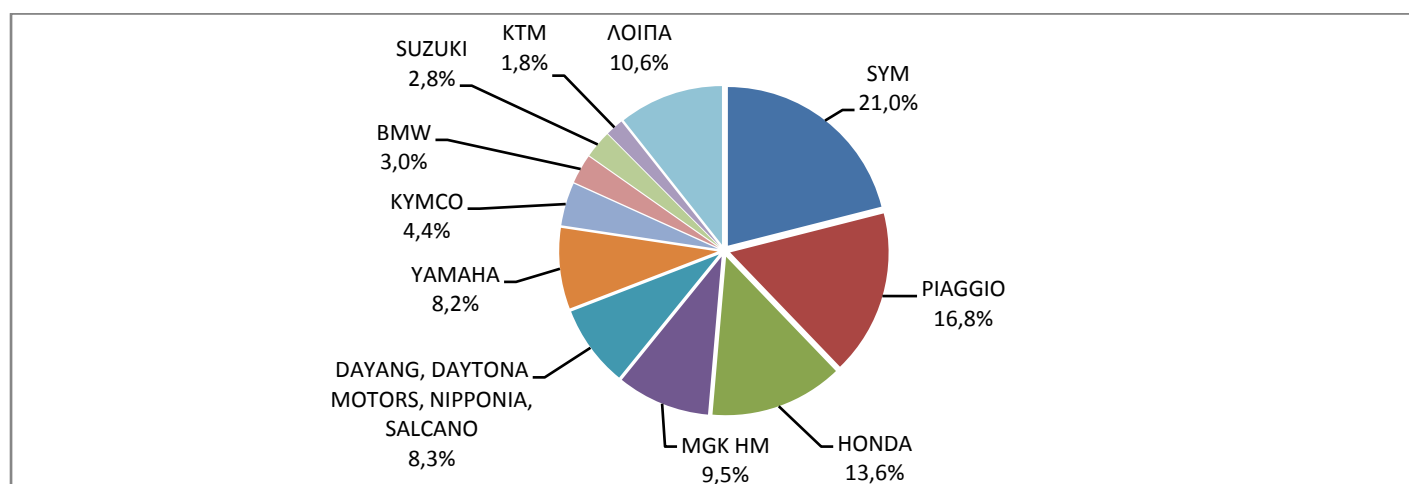
Μάρκες	Μοτοσυκλέτες	
	Ιανουάριος	
	καινούργιες	μεταχειρισμένες
DERBI	3	-
DUCATI	5	1
GILERA	-	2
HAOJIAN, ZONTES, TAYO, Sharpon, IFINO, KIDEN, ZHONGYU, CUBTOM, DIYUN, NAMIN, TIM DERVI, VUKA, THUMP, RIPPER	4	-
HAOJIANG, SENKE, ZONTES, TAYO, YINGZHI	1	-
HAOJIANG, SENKE, ZONTES, TAYO, YINGZHI, KIDEN, TANNY, ZHONGYU, RIPPER, REVATTO, ZIPP, RAFINZ	1	-
HARLEY DAVIDSON	6	5
HONDA	232	42
INDIAN MOTORCYCLE	3	-
JIALING, MOTORAN, TRAXX, SPADA, SKYWING, SPD, ASUS, RACING	2	-
JIANSHE	1	-
JIAYUAN	2	-
JINCHENG	1	-
JLAJI, HUATIAN, FEILING, TUTU, EPM, Mondid, KINGWAY, ROMET MOTORS	1	-
KAWASAKI	10	2
KL	1	-
KTM	31	2
KWANG YANG	-	5
KYMCO	75	25
LIFAN, SKYGO, HONLEI, BISAN-LIFAN, TRUVA, SALCANO, YUKI, RAMZEY, BRANSON, SUMCO, NEMO, XPLOER, LEVO, ACONDA	4	-
LONGJIA, ORCAL, TNT MOTOR, BEELINE, VGA, ITALJET, GEMINI, lexmoto, Jahanro, italo, NECO	1	-
MBK	-	4
MG MOTO	3	-
MGK HM	162	-
MOTO GUZZI	2	-
MOTO S.P.A	2	-
MV AGUSTA	3	-
PEUGEOT	10	-
PIAGGIO	287	19
PIAGGIO, APRILIA	1	-
POLARIS	3	-
QINGQI, CLEVELAND CYCLEWERKS ACE, CLEVELAND ACE, CLEVELAND CYCLEWERKS ACE DELUXE	1	-
QINGQI, PIONEER, i-moto, SUPERBYKE, KENROD, QLINK, YUKI, SACHS-Bikes, DAYTONA	1	-
QJ, QJIANG, KEEWAY, LEONE, KUBA, RKS, GENERIC, EXPLORER, RIDE, VENGO	1	-
QJ, QJIANG, KEEWAY, LEONE, KUBA, RKS, TELL, EMPIRE KEEWAY, BENELLI, VENGO	3	-
QJ, QJIANG, KEEWAY, LEONE, TELL, KUBA, RKS, BENELLI, VENGO	4	-
RIYA, HONLING, YAMAKOYO, TIANYING, GOES, SANYOU, BM, FUN BIKE, WOTTA	1	-
SANYANG	-	1
SHANYANG, ATLAS PANTHER, YAMAZUKI MOTO, MOTORKING, Hirlee, XB	5	-

Πίνακας 6 (συνέχεια)

Πωλήσεις καινούργιων και μεταχειρισμένων μοτοσυκλετών κατά μάρκα ή εργοστάσιο κατασκευής:  
Ιανουάριος 2018

Μάρκες	Μοτοσυκλέτες	
	Ιανουάριος	
	καινούργιες	μεταχειρισμένες
SHINERAY, MONDIAL, DAYTONA MOTORS, WK, ROMET MOTORS, MASH, M1NSK, WK BIKES	1	-
SKYTEAM, SACIN, METALCO, SOKUDO, BAZUKA, MINICO, MOTOS BORDOY, SUMCO	1	-
SKYTEAM, SASIN, CSR, METALCO, SOKUDO, BAZUKA, MINICO, MOTOSBASI	4	-
SUZUKI	48	14
SYM	360	5
TAYO, HAOJIANG, ZHONGYU, THUMP, THUMPSTAR, KIDEN, ZONTES, Junak, SENKE, TANNY, TYAN, ROMET	2	-
TIANYING, RIYA, HONGYUNDA, TYM, HONLING, TAMCO, ALISON, DMK MOTORS, WLIE, LEEWAY, WLXQ, AP Gmoto, ALFA	1	-
TIANYING, RIYA, QISHENG, YAMAKOYO, HONGLING, ZIPP, TOROS, ROMET, ROMET MOTORS, ROUTER, VENTO, ASYA, BENYCO, BARA	3	-
TRIUMPH	12	2
WANGYE, SANBEN, UM, KENOS, SUPERBYKE, MDC, MISTRAL, STREET ELEGANCE, 4WMOTO, RIVERO, VIKERS, ZIPP, SANLI, GOWINN	5	-
WANGYE, SANBEN, UM, MONDIAL, KENOS, SUPERBYKE, RIALI, MDC, STREET ELEGANCE, 4WMOTO, MISTRAL, RIVERO, VIKERS	1	-
XGJAO	1	-
YAMAHA	141	46
YINGANG, BENYI, ROMET MOTORS, YUKI, ROUTER, MOTORAN, DAYTONA MOTORS, M1NSK, KUBA, MONDIAL	1	-
YINXIANG, KENBO	2	-
YIYING, BENZHOU, EAGLE-GING, AIYUMO, RAZZO	-	1
ZHONGNENG, ASYA, daDo, ZNEN, Baron	-	1
ZHONGNENG, ZNEN, AGM, AJS, YUKI, COLIBRI, EUROCKA, BTC, NOVA MOTORS, LEXMOTO, Actionbikes Motors	9	-
ZHONGNENG, ZNEN, DADO, DIRECT BIKES, GOWINN, VIVACOX, NECO, AGM, LEE, ASYA	1	1
ZONGSHEN, ZIP STAR, ZEALSUN, KENTOYA, MOTOROMA, PRONAR, KEEWAY, MOTOVELO, ASYA	2	-
ZONGSHEN, ZIPSTAR, ZEALSUN, KENTO	2	-
<b>ΣΥΝΟΛΟ</b>	<b>1.711</b>	<b>198</b>

Γράφημα 8. Πωλήσεις καινούργιων μοτοσυκλετών (Ιανουάριος 2018)



## ΕΠΕΞΗΓΗΜΑΤΙΚΕΣ ΣΗΜΕΙΩΣΕΙΣ

<b>Έρευνα Χορήγησης Αδειών Κυκλοφορίας Οχημάτων</b>	<p>Η Έρευνα των οχημάτων είναι απογραφική. Τα στοιχεία εμφανίζουν τη μάρκα, το είδος και το καινούργιο ή μεταχειρισμένο του οχήματος σε επίπεδο Χώρας. Από τα στοιχεία της Έρευνας εξαιρούνται τα οχήματα που κινούνται επάνω σε τροχιές, τα ηλεκτροκίνητα με κεραίες λεωφορεία (τρόλλεϋ), οι γεωργικοί ελκυστήρες και τα γεωργικά μηχανήματα. Δεν περιλαμβάνονται στους πίνακες του Δελτίου Τύπου τα οχήματα Ενόπλων Δυνάμεων, Σωμάτων Ασφαλείας, Πυροσβεστικής Υπηρεσίας, Κρατικών Υπηρεσιών, Διπλωματικού Σώματος, Ξένων Αποστολών, Αναπήρων Πολέμου, καθώς επίσης και τα δίκυκλα τα οποία έχουν κυβισμό κάτω από 50 cc.</p>
<b>Νομικό πλαίσιο</b>	N. 3832/2010
<b>Περίοδος Αναφοράς</b>	Ιανουάριος 2018
<b>Κάλυψη</b>	Για την εξαγωγή των μηνιαίων στοιχείων χρησιμοποιήθηκε το Μητρώο του Υπουργείου Υποδομών, Μεταφορών και Δικτύων, το οποίο περιέχει όλες τις μηνιαίες μεταβολές στις άδειες ταξινόμησης Οχημάτων στη Χώρα.
<b>Ορισμοί</b>	<p><b>Αυτοκίνητο</b> όχημα είναι κάθε όχημα, ανεξάρτητα από τον αριθμό των τροχών, που κινείται με μηχανή και προορίζεται να μεταφέρει πρόσωπα ή πράγματα ή και τα δύο μαζί, ευρισκόμενα είτε πάνω στο ίδιο όχημα, είτε σε ρυμουλκούμενο που κινείται από το πρώτο.</p> <p><b>Καινούργιο</b> όχημα χαρακτηρίζεται αυτό που ταξινομείται για πρώτη φορά μέσα στο μήνα στην Ελλάδα και δεν έχει κυκλοφορήσει σε άλλη χώρα.</p> <p><b>Μεταχειρισμένο</b> χαρακτηρίζεται αυτό που ταξινομείται για πρώτη φορά στην χώρα και έχει εισαχθεί ως μεταχειρισμένο από το εξωτερικό.</p> <p><b>Αυτοκίνητο επιβατηγό</b> προοριζόμενο για τη μεταφορά κυρίως προσώπων αυτοκίνητο όχημα, 9 κατ' ανώτατο όριο θέσεων μαζί με τη θέση του οδηγού.</p> <p><b>Αυτοκίνητο λεωφορείο:</b> Το αυτοκίνητο όχημα που προορίζεται κυρίως για τη μεταφορά προσώπων 10 και άνω θέσεων, συμπεριλαμβανομένης και της θέσης του οδηγού.(Στους πίνακες του Δελτίου Τύπου στην κατηγορία αυτή επιπλέον προσμετρώνται τα αρθρωτά Λεωφορεία).</p> <p><b>Αυτοκίνητο φορτηγό:</b> Το αυτοκίνητο όχημα που προορίζεται κυρίως για τη μεταφορά πραγμάτων. (Στους πίνακες του Δελτίου Τύπου στην κατηγορία αυτή επιπλέον προσμετρώνται οι τράκτορες, τα ρυμουλκά φορτηγά, οι τράκτορες με επικαθήμενο (αρθρωτό όχημα) και τα ρυμουλκά με ρυμουλκούμενο (συρμός) ).</p> <p><b>Μοτοσυκλέτα:</b> Κάθε δίτροχο μηχανοκίνητο όχημα με ή χωρίς καλάθι, του οποίου είτε η μέγιστη εκ κατασκευής ταχύτητα είναι μεγαλύτερη των 45 χιλιομέτρων την ώρα είτε, εάν είναι εξοπλισμένο με κινητήρα εσωτερικής καύσης, ο κυλινδρισμός του κινητήρα είναι μεγαλύτερος των 50 κυβικών εκατοστών.(Στους πίνακες του Δελτίου Τύπου στην κατηγορία αυτή επιπλέον προσμετρώνται τα τρίτροχα οχήματα).</p> <p><b>Τρίτροχο όχημα:</b> Το μηχανοκίνητο όχημα με τρεις συμμετρικούς τροχούς, του οποίου είτε η μέγιστη εκ κατασκευής ταχύτητα είναι μεγαλύτερη των 45 χιλιομέτρων την ώρα είτε ο κυλινδρισμός του κινητήρα του είναι μεγαλύτερος των 50 κυβικών εκατοστών, εάν είναι εξοπλισμένο με κινητήρα εσωτερικής καύσης. Επίσης ως τρίτροχο όχημα λογίζεται και το τετράτροχο όχημα, εκτός των ελαφρών τετράτροχων οχημάτων της κατηγορίας των μοτοποδηλάτων, του οποίου το απόβαρο κενού οχήματος, μη συμπεριλαμβανομένου του βάρους του καυσίμου ή του μίγματος καυσίμου - ελαίου ή των συσσωρευτών των ηλεκτρικών οχημάτων, δεν υπερβαίνει τα 400 χιλιόγραμμα, όταν το όχημα προορίζεται για επιβατικές μεταφορές ή τα 550 χιλιόγραμμα, όταν προορίζεται για μεταφορές εμπορευμάτων και του οποίου η μέγιστη καθαρή ισχύς δεν υπερβαίνει τα 15 KW.</p>
<b>Μεθοδολογία</b>	Η έρευνα είναι απογραφική. Τα πρωτογενή στοιχεία προέρχονται από το Υπουργείο Υποδομών, Μεταφορών και Δικτύων και προκύπτουν από την έκδοση νέων αδειών κυκλοφορίας οχημάτων όπως αυτές καταχωρούνται από τις κατά τόπους Διευθύνσεις Μεταφορών και Επικοινωνιών.
<b>Παραπομπές</b>	Περισσότερες πληροφορίες (πίνακες, γραφήματα) σχετικά με την έρευνα χορήγησης αδειών κυκλοφορίας οχημάτων μπορούν να αναζητηθούν στη ιστοσελίδα της Ελληνικής Στατιστικής Αρχής <a href="http://www.statistics.gr">www.statistics.gr</a> , στο σύνδεσμο <a href="http://www.statistics.gr/el/statistics/-/publication/SME24">http://www.statistics.gr/el/statistics/-/publication/SME24</a>