

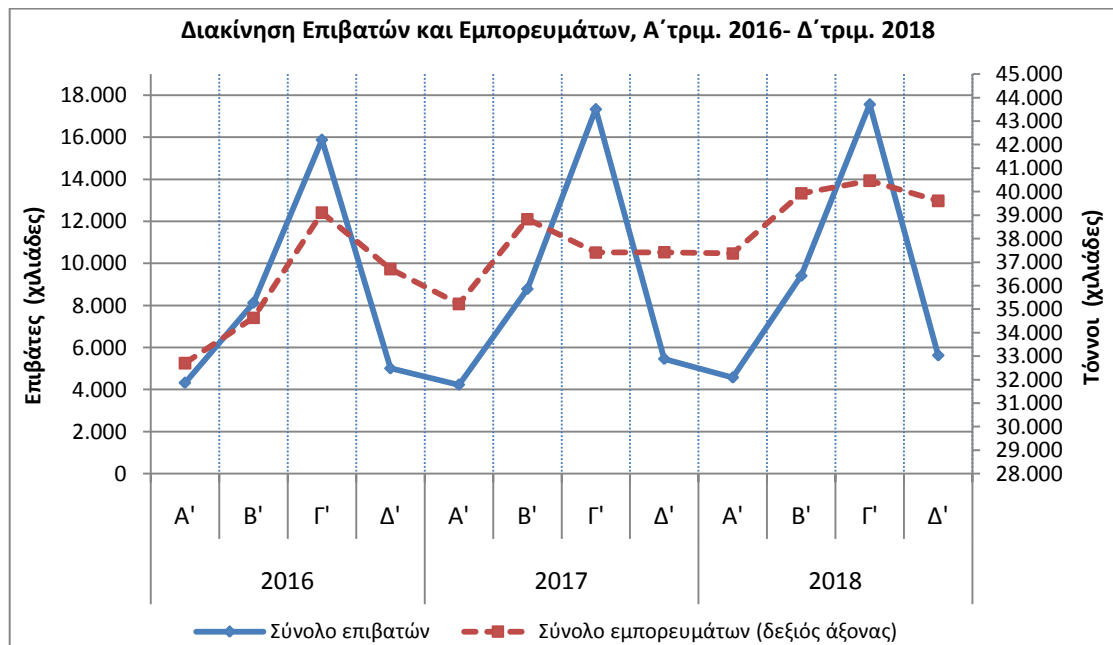


Δ Ε Λ Τ Ι Ο Τ Υ Π Ο Υ

ΔΙΑΚΙΝΗΣΗ ΕΠΙΒΑΤΩΝ, ΕΜΠΟΡΕΥΜΑΤΩΝ ΚΑΙ ΚΙΝΗΤΩΝ ΜΟΝΑΔΩΝ ΣΤΟΥΣ ΕΛΛΗΝΙΚΟΥΣ ΛΙΜΕΝΕΣ: Δ' ΤΡΙΜΗΝΟ 2018 (Προσωρινά στοιχεία)

Η Ελληνική Στατιστική Αρχή (ΕΛΣΤΑΤ) ανακοινώνει τα αποτελέσματα διακίνησης επιβατών, εμπορευμάτων και κινητών μονάδων στους Ελληνικούς λιμένες του Δ' τριμήνου 2018. Ειδικότερα:

- Η συνολική διακίνηση επιβατών στους Ελληνικούς λιμένες το Δ' τρίμηνο 2018 σε σύγκριση με το Δ' τρίμηνο του 2017 παρουσίασε αύξηση κατά 3,1%. Το αντίστοιχο διάστημα 2017-2016 παρατηρήθηκε αύξηση στη συνολική διακίνηση επιβατών κατά 9, 0% (Πίνακας 1).
- Η συνολική διακίνηση εμπορευμάτων στους Ελληνικούς λιμένες το Δ' τρίμηνο 2018 σε σύγκριση με την διακίνηση του Δ' τριμήνου 2017 παρουσίασε αύξηση κατά 5,8%. Επίσης το αντίστοιχο διάστημα 2017-2016 παρατηρήθηκε αύξηση στη συνολική διακίνηση εμπορευμάτων κατά 1,9% (Πίνακας 2).
- Η συνολική διακίνηση κινητών μονάδων (τροχοφόρων) στους Ελληνικούς λιμένες το Δ' τρίμηνο 2018 σε σύγκριση με το Δ' τρίμηνο του 2017 παρουσίασε αύξηση κατά 1,5%. Το αντίστοιχο διάστημα 2017-2016 σημειώθηκε αύξηση στη συνολική διακίνηση κινητών μονάδων κατά 6,2% (Πίνακας 3).



Πληροφορίες

Διεύθυνση Στατιστικών Τομέα Εμπορίου και

Υπηρεσιών

Τμήμα Εμπορικής Ναυτιλίας

Παπανδρέου Κων/νος

Τηλ. : 213 135 2187

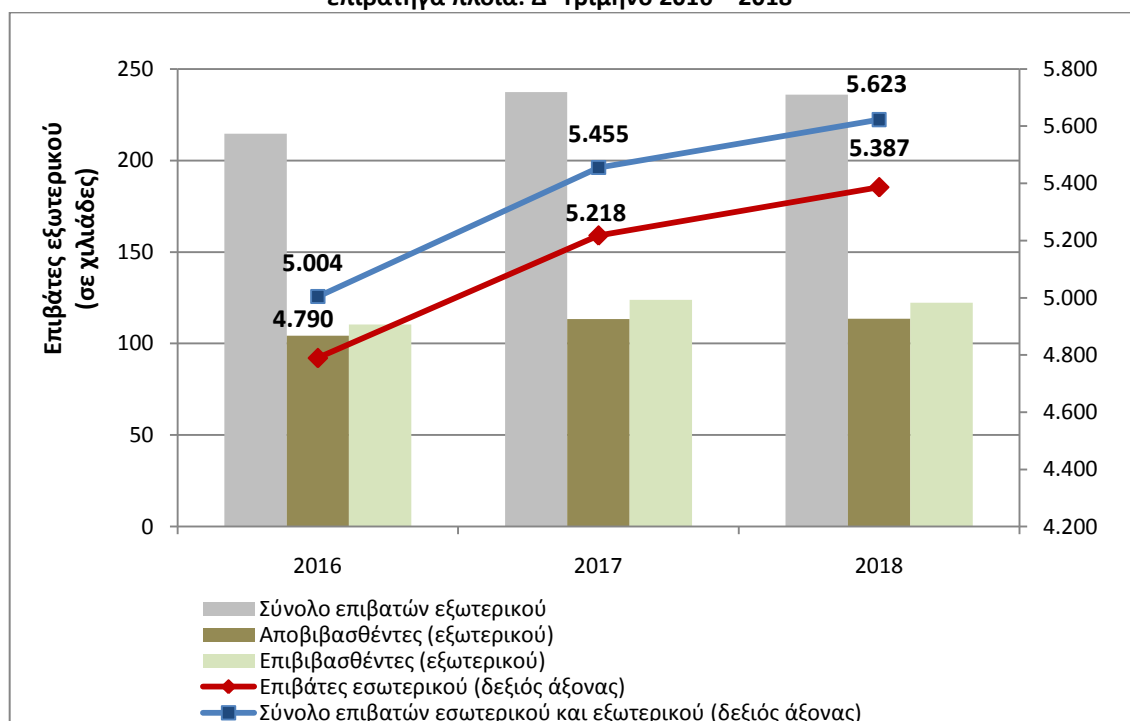
Fax : 213 135 2398

Email : k.papandreou@statistics.gr

Πίνακας 1. Διακίνηση επιβατών, εσωτερικού και εξωτερικού, στους Ελληνικούς λιμένες με επιβατηγά πλοία: Δ' τρίμηνο 2016 - 2018

Δ' τρίμηνο					
	2016	2017	Μεταβολή % 2017/2016	2018	Μεταβολή % 2018/2017
Επιβάτες εσωτερικού (αποβιβασθέντες / επιβιβασθέντες)	4.789.626	5.218.156	8,9%	5.387.068	3,2%
Επιβάτες εξωτερικού	214.700	237.322	10,5%	235.881	-0,6%
Αποβιβασθέντες	104.293	113.457	8,8%	113.618	0,1%
Επιβιβασθέντες	110.407	123.865	12,2%	122.263	-1,3%
Σύνολο:	5.004.326	5.455.478	9,0%	5.622.949	3,1%

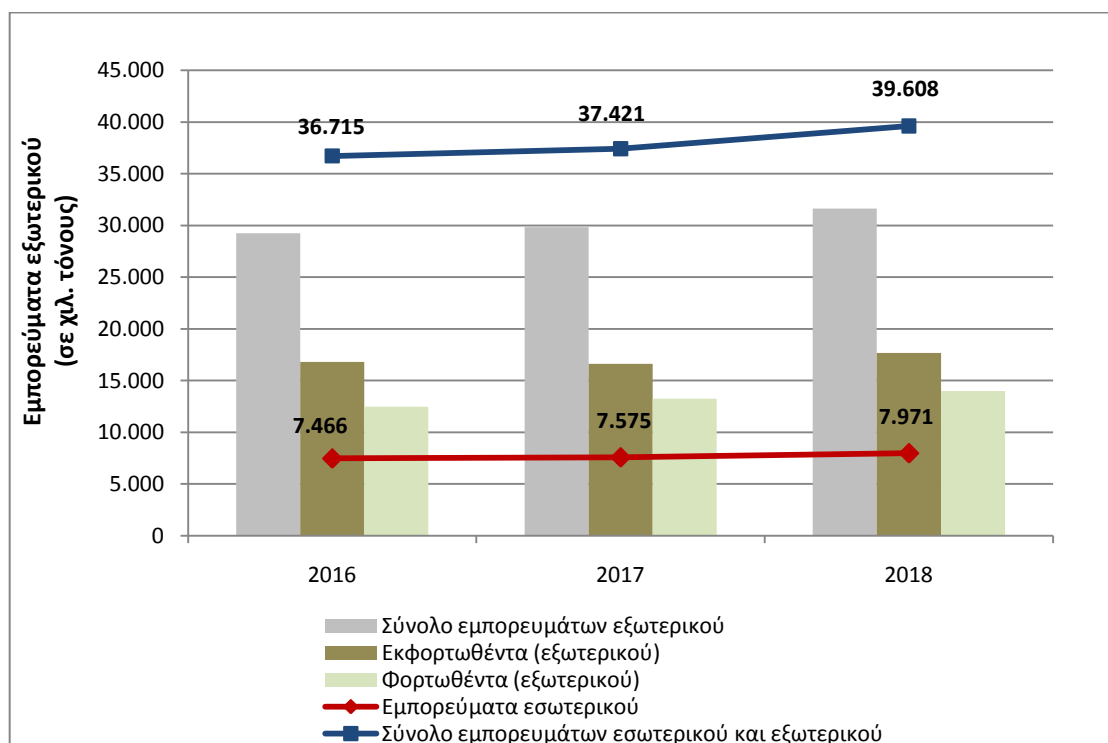
Γράφημα 1: Διακίνηση επιβατών, εσωτερικού και εξωτερικού, στους Ελληνικούς λιμένες με επιβατηγά πλοία: Δ' Τρίμηνο 2016 – 2018



Πίνακας 2. Διακίνηση εμπορευμάτων, εσωτερικού και εξωτερικού, στους Ελληνικούς λιμένες με εμπορικά πλοία: Δ' τρίμηνο 2016 - 2018

Δ' τρίμηνο					
(Σε τόνους)	2016	2017	Μεταβολή % 2017/2016	2018	Μεταβολή % 2018/2017
Εμπορεύματα εσωτερικού (εκφορτωθέντα / φορτωθέντα)	7.465.741	7.574.842	1,5%	7.971.470	5,2%
Εμπορεύματα εξωτερικού	29.249.643	29.846.570	2,0%	31.636.153	6,0%
Εκφορτωθέντα	16.795.620	16.618.573	-1,1%	17.661.469	6,3%
Φορτωθέντα	12.454.023	13.227.997	6,2%	13.974.684	5,6%
Σύνολο:	36.715.384	37.421.412	1,9%	39.607.623	5,8%

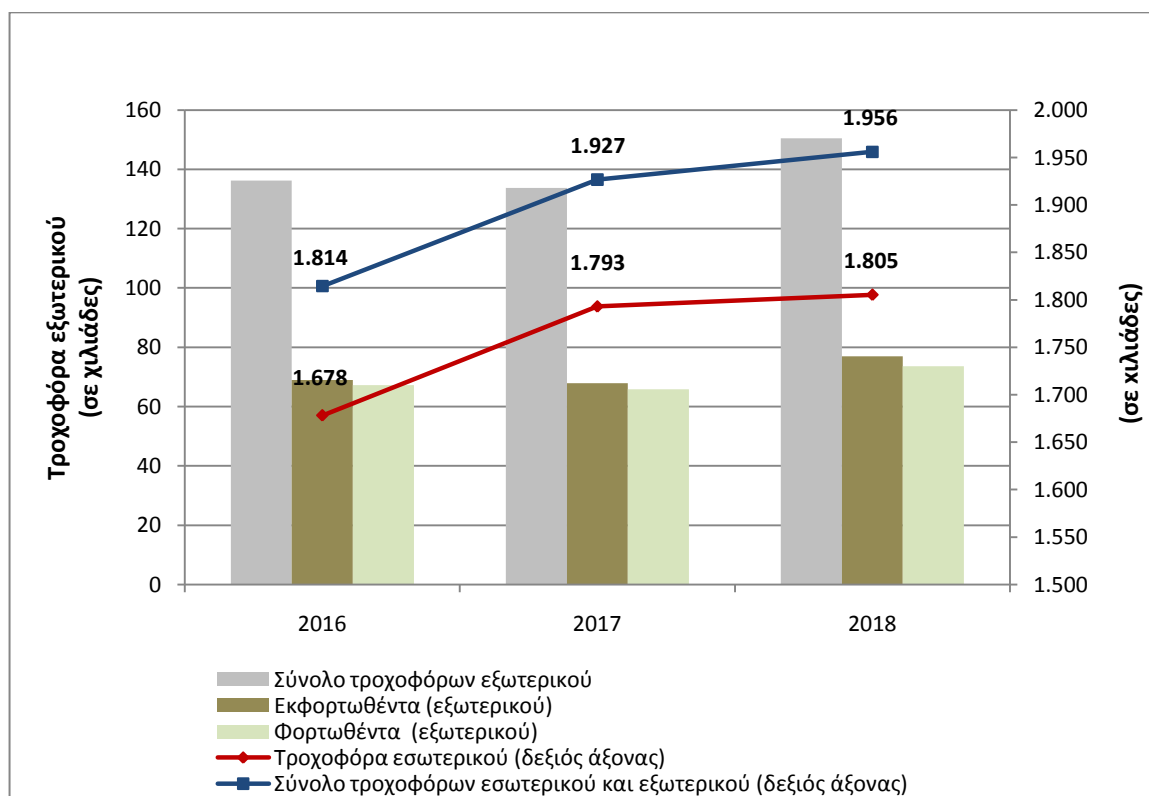
Γράφημα 2: Διακίνηση εμπορευμάτων, εσωτερικού και εξωτερικού, στους Ελληνικούς λιμένες με εμπορικά πλοία: Δ' τρίμηνο 2016 – 2018



Πίνακας 3. Διακίνηση τροχοφόρων, εσωτερικού και εξωτερικού, στους Ελληνικούς λιμένες με επιβατηγά – οχηματαγωγά πλοία: Δ' τρίμηνο 2016 - 2018

Δ' τρίμηνο					
	2016	2017	Μεταβολή % 2017/2016	2018	Μεταβολή % 2018/2017
Τροχοφόρα εσωτερικού (εκφορτωθέντα / φορτωθέντα)	1.678.193	1.792.972	6,8%	1.805.346	0,7%
Τροχοφόρα εξωτερικού	136.237	133.702	-1,9%	150.509	12,6%
Εκφορτωθέντα	68.977	67.876	-1,6%	76.911	13,3%
Φορτωθέντα	67.260	65.826	-2,1%	73.598	11,8%
Σύνολο:	1.814.430	1.926.674	6,2%	1.955.855	1,5%

Γράφημα 3: Διακίνηση τροχοφόρων, εσωτερικού και εξωτερικού, στους Ελληνικούς λιμένες με επιβατηγά – οχηματαγωγά πλοία: Δ' τρίμηνο 2016 – 2018



ΕΠΕΞΗΓΗΜΑΤΙΚΕΣ ΣΗΜΕΙΩΣΕΙΣ

Έρευνα διακίνησης επιβατών, εμπορευμάτων και κινητών μονάδων στους Ελληνικούς λιμένες	<p>Η έρευνα διακίνησης επιβατών, εμπορευμάτων και κινητών μονάδων στους Ελληνικούς λιμένες διενεργείται σε μηνιαία βάση από το 1960 και παράγει τριμηνιαία και ετήσια αποτελέσματα. Η έρευνα διεξάγεται σύμφωνα με την οδηγία 2009/42 της Ε.Ε., η οποία προβλέπει την εναρμόνιση των στατιστικών καταγραφών θαλάσσιων μεταφορών επιβατών, εμπορευμάτων και κινητών μονάδων στα κράτη – μέλη της Ευρωπαϊκής Ένωσης.</p> <p>Σκοπός της έρευνας είναι η συλλογή στατιστικών στοιχείων σχετικά με τις θαλάσσιες μεταφορές και η διάθεση των στοιχείων αυτών στους ενδιαφερόμενους χρήστες.</p>
Νομικό πλαίσιο	<p>Η παρούσα έρευνα είναι πλήρως εναρμονισμένη με την Ευρωπαϊκή νομοθεσία. Κύρια νομοθετική πράξη, είναι η οδηγία 2009/42/ΕΚ/6-5-2009.</p>
Περίοδος Αναφοράς	<p>Τα στοιχεία αναφέρονται στο Δ΄ τρίμηνο του 2018.</p>
Κάλυψη	<p>Στο πεδίο της έρευνας, εμπίπτουν όλα τα εμπορικά πλοία καθαρής χωρητικότητας 10 ΚΚΧ και άνω, τα οποία εκτελούν θαλάσσιες μεταφορές επιβατών, εμπορευμάτων και κινητών μονάδων μεταξύ λιμένων εσωτερικού και λιμένων εσωτερικού – εξωτερικού, για εμπορικούς σκοπούς. Κατά συνέπεια τα πλοία που δεν δραστηριοποιούνται στις θαλάσσιες μεταφορές όπως τα αλιευτικά πλοία, τα ερευνητικά πλοία, οι βυθοκόροι, τα πολεμικά πλοία κλπ. δεν εμπίπτουν στην έρευνα.</p>
Ορισμοί	<p>Επιβάτες Εσωτερικού: Αφορούν στην κίνηση επιβατών μεταξύ Ελληνικών λιμένων Επιβάτες Εξωτερικού: Αφορούν στην κίνηση επιβατών σε Ελληνικούς λιμένες με επιβίβαση από ή αποβίβαση σε λιμένα του εξωτερικού</p>
Μεθοδολογία	<p>Η έρευνα διενεργείται απογραφικά σε όλα τα πλοία που πληρούν τις απαραίτητες προϋποθέσεις, με τη χρήση ειδικών ερωτηματολογίων τα οποία συμπληρώνονται από τους ακόλουθους φορείς οι οποίοι έχουν άμεση σχέση με το αντικείμενο της έρευνας:</p> <p>α) Οι Λιμενικές Αρχές Εσωτερικού, οι οποίες έχουν την ευθύνη για τη συμπλήρωση των ερωτηματολογίων της εμπορευματικής κίνησης σε συνεργασία με τους ναυτικούς πράκτορες των πλοίων.</p> <p>β) Οι ναυτιλιακές επιχειρήσεις και οι οικονομικοί αξιωματικοί των πλοίων που έχουν την υποχρέωση για τη συμπλήρωση των ερωτηματολογίων της επιβατικής κίνησης.</p> <p>γ) Οι Οργανισμοί Λιμένων Πειραιά (ΟΛΠ) και Θεσσαλονίκης (ΟΛΘ), οι οποίοι λόγω του μεγάλου όγκου των στοιχείων εμπορευματικής κίνησης που συγκεντρώνουν, αποστέλλουν τα στοιχεία αυτά στην ΕΛΣΤΑΤ μέσω ειδικού μηχανογραφικού προγράμματος.</p> <p>Στα ανωτέρω στοιχεία, αφού συγκεντρωθούν στην ΕΛΣΤΑΤ, γίνεται έλεγχος κωδικογράφηση, μηχανογραφική επεξεργασία, και πινακοποίηση των στοιχείων.</p> <p>Τονίζεται ότι για τη διενέργεια της έρευνας χρησιμοποιούνται διεθνείς ορισμοί και ταξινομήσεις των μεταβλητών της έρευνας, που αναφέρονται λεπτομερώς στο μεθοδολογικό εγχειρίδιο της Eurostat «Reference Manual on Maritime Transport Statistics, Version 3.0 July 2016».</p>
Παραπομπές	<p>Περισσότερες πληροφορίες (πίνακες, γραφήματα) σχετικά με την έρευνα διακίνησης επιβατών, εμπορευμάτων και κινητών μονάδων στους Ελληνικούς λιμένες, με εμπορικά πλοία, μπορούν να αναζητηθούν στην ιστοσελίδα της ΕΛ.ΣΤΑΤ. (www.statistics.gr) στο σύνδεσμο στο Σύνδεσμο <<Βιομηχανία, Εμπόριο, Υπηρεσίες, Μεταφορές > Μεταφορές > Ναυτιλία > Επιβατική και Εμπορευματική Κίνηση στη Ναυτιλία (αρ. επιβατών / οχημάτων, εμπορεύματα) >>.</p>