



ΔΕΛΤΙΟ ΤΥΠΟΥ

ΧΟΡΗΓΗΣΗ ΑΔΕΙΩΝ ΚΥΚΛΟΦΟΡΙΑΣ ΟΧΗΜΑΤΩΝ: ΜΑΙΟΣ 2018

Η Ελληνική Στατιστική Αρχή ανακοινώνει ότι κατά το μήνα Μάιο του 2018 κυκλοφόρησαν για πρώτη φορά 19.977 αυτοκίνητα (καινούργια ή μεταχειρισμένα εξωτερικού) έναντι 16.826 που κυκλοφόρησαν τον αντίστοιχο μήνα του έτους 2017, παρουσιάζοντας αύξηση 18,7%. Μείωση 2,7% είχε παρουσιάσει η κυκλοφορία για πρώτη φορά αυτοκινήτων (καινούργιων ή μεταχειρισμένων εξωτερικού) τον Μάιο του έτους 2017 σε σχέση με τον αντίστοιχο μήνα του 2016 (Πίνακας 1 - Γραφήματα 1,2,3,5). Τα καινούργια αυτοκίνητα που κυκλοφόρησαν τον Μάιο του 2018 ανέρχονται σε 13.159 έναντι 11.461 που κυκλοφόρησαν τον αντίστοιχο μήνα του έτους 2017, παρουσιάζοντας αύξηση 14,8%.

Η κυκλοφορία νέων μοτοσυκλετών κυβισμού άνω των 50 cc (καινούργιων και μεταχειρισμένων εξωτερικού) κατά το μήνα Μάιο του 2018, ανήλθε σε 4.828 έναντι 4.150 τον αντίστοιχο μήνα του έτους 2017, παρουσιάζοντας αύξηση 16,3%. Μείωση 12,1% είχε παρουσιάσει η κυκλοφορία νέων μοτοσυκλετών (άνω των 50 cc) τον Μάιο του 2017 σε σχέση με τον αντίστοιχο μήνα του 2016 (Πίνακας 1 - Γράφημα 4). Οι καινούργιες μοτοσυκλέτες που κυκλοφόρησαν τον Μάιο του 2018 ανέρχονται σε 4.416 έναντι 3.805 που κυκλοφόρησαν τον αντίστοιχο μήνα του έτους 2017, παρουσιάζοντας αύξηση 16,1%.

Την περίοδο Ιανουαρίου - Μαΐου 2018 κυκλοφόρησαν για πρώτη φορά 88.488 αυτοκίνητα (καινούργια ή μεταχειρισμένα εξωτερικού) έναντι 68.645 που κυκλοφόρησαν την αντίστοιχη περίοδο του έτους 2017, παρουσιάζοντας αύξηση 28,9 %. Αύξηση 14,2% είχε παρουσιάσει το πεντάμηνο Ιανουαρίου - Μαΐου του 2017 σε σχέση με το αντίστοιχο του 2016 (Πίνακας 3 - Γραφήματα 6,7). Τα καινούργια αυτοκίνητα που κυκλοφόρησαν την περίοδο Ιανουαρίου - Μαΐου 2018 ανέρχονται σε 52.940 έναντι 43.298 που κυκλοφόρησαν την αντίστοιχη περίοδο του έτους 2017, παρουσιάζοντας αύξηση 22,3%.

Η κυκλοφορία νέων μοτοσυκλετών (άνω των 50 cc) κατά την περίοδο Ιανουαρίου - Μαΐου 2018 ανήλθε σε 13.934 έναντι 11.618 που κυκλοφόρησαν την αντίστοιχη περίοδο του έτους 2017, παρουσιάζοντας αύξηση 19,9%. Μείωση 22,6% είχε παρουσιάσει το πεντάμηνο Ιανουαρίου - Μαΐου του 2017 σε σχέση με το αντίστοιχο του 2016 (Πίνακας 3 - Γραφήματα 6,7). Οι καινούργιες μοτοσυκλέτες που κυκλοφόρησαν την περίοδο Ιανουαρίου - Μαΐου 2018 ανέρχονται σε 12.555 έναντι 10.438 που κυκλοφόρησαν την αντίστοιχη περίοδο του έτους 2017, παρουσιάζοντας αύξηση 20,3%.

Πληροφορίες:

Διεύθυνση Στατιστικών Τομέα Εμπορίου και Υπηρεσιών

Τμήμα Μεταφορών, Επικοινωνιών και ΜΜΕ

Κων/νος Μενεξές

Τηλ: 213 135 2500

FAX: 213 135 2496

e-mail : k.menexes@statistics.gr

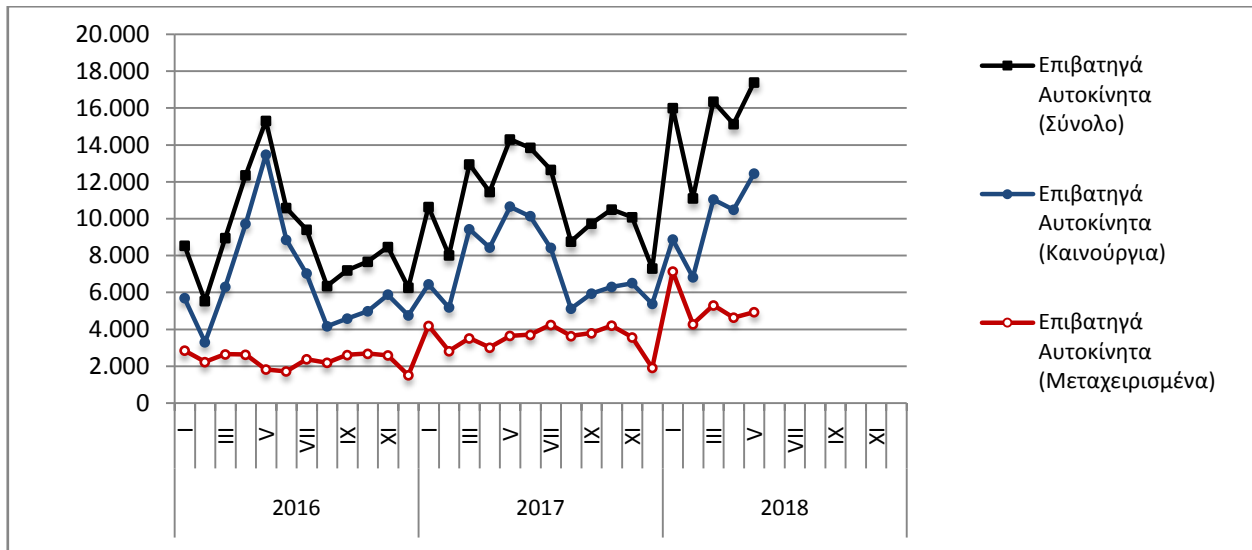
Πίνακας 1. Οχήματα που κυκλοφόρησαν για πρώτη φορά στην Ελλάδα: Μάιος 2016 - 2018

Κατηγορία οχημάτων	Μάιος									Μεταβολή (%)					
	2016			2017			2018			2017/2016			2018/2017		
	Σύνολο	Καινούργια	Μεταχ/μένα	Σύνολο	Καινούργια	Μεταχ/μένα	Σύνολο	Καινούργια	Μεταχ/μένα	Σύνολο	Καινούργια	Μεταχ/μένα	Σύνολο	Καινούργια	Μεταχ/μένα
Σύνολο Ελλάδος															
Σύνολο οχημάτων	22.009	18.546	3.463	20.976	15.266	5.710	24.805	17.575	7.230	-4,7%	-17,7%	64,9%	18,3%	15,1%	26,6%
1. Αυτοκίνητα	17.290	14.108	3.182	16.826	11.461	5.365	19.977	13.159	6.818	-2,7%	-18,8%	68,6%	18,7%	14,8%	27,1%
Επιβατηγά	15.300	13.483	1.817	14.302	10.660	3.642	17.392	12.459	4.933	-6,5%	-20,9%	100,4%	21,6%	16,9%	35,4%
Λεωφορεία	96	26	70	127	18	109	178	33	145	32,3%	-30,8%	55,7%	40,2%	83,3%	33,0%
Φορτηγά	1.894	599	1.295	2.397	783	1.614	2.407	667	1.740	26,6%	30,7%	24,6%	0,4%	-14,8%	7,8%
2. Μοτοσυκλέτες > 50 cc	4.719	4.438	281	4.150	3.805	345	4.828	4.416	412	-12,1%	-14,3%	22,8%	16,3%	16,1%	19,4%
Νομός Αττικής															
Σύνολο οχημάτων	12.937	12.011	926	10.719	8.974	1.745	12.794	10.333	2.461	-17,1%	-25,3%	88,4%	19,4%	15,1%	41,0%
1. Αυτοκίνητα	11.333	10.425	908	9.192	7.495	1.697	10.926	8.533	2.393	-18,9%	-28,1%	86,9%	18,9%	13,8%	41,0%
Επιβατηγά	10.724	10.060	664	8.301	6.977	1.324	10.053	8.131	1.922	-22,6%	-30,6%	99,4%	21,1%	16,5%	45,2%
Λεωφορεία	31	13	18	46	6	40	78	13	65	48,4%	-53,8%	122,2%	69,6%	116,7%	62,5%
Φορτηγά	578	352	226	845	512	333	795	389	406	46,2%	45,5%	47,3%	-5,9%	-24,0%	21,9%
2. Μοτοσυκλέτες > 50 cc	1.604	1.586	18	1.527	1.479	48	1.868	1.800	68	-4,8%	-6,7%	166,7%	22,3%	21,7%	41,7%

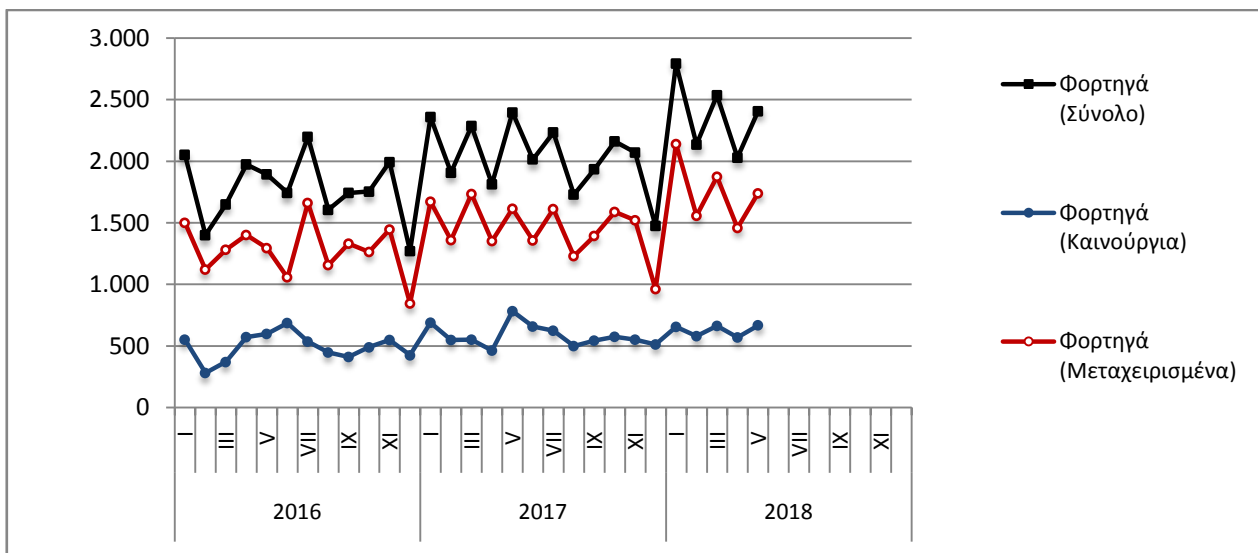
Πίνακας 2. Οχήματα που κυκλοφόρησαν για πρώτη φορά στην Ελλάδα: Ιούνιος 2016 - Μάιος 2018

Κατηγορία οχημάτων	Μ.Ο Ιουν. 2016 - Μαϊ 2017						Μ.Ο Ιουν. 2017 - Μαϊ 2018			Μεταβολή (%)		
										Μ.Ο Ιουν. 2017 - Μαϊ 2018 / Μ.Ο Ιουν. 2016 - Μαϊ 2017		
	Σύνολο	Καινούργια	Μεταχ/μένα	Σύνολο	Καινούργια	Μεταχ/μένα	Σύνολο	Καινούργια	Μεταχ/μένα	Σύνολο	Καινούργια	Μεταχ/μένα
Σύνολο Ελλάδος												
Σύνολο οχημάτων	14.849	10.433	4.416	17.461	11.315	6.146	17,6%	8,5%	39,2%			
1. Αυτοκίνητα	11.455	7.269	4.186	14.629	8.734	5.895	27,7%	20,1%	40,8%			
Επιβατηγά	9.441	6.705	2.737	12.405	8.127	4.278	31,4%	21,2%	56,3%			
Λεωφορεία	91	16	74	96	16	80	6,0%	-2,0%	7,7%			
Φορτηγά	1.923	548	1.375	2.128	591	1.537	10,7%	7,8%	11,8%			
2. Μοτοσυκλέτες > 50 cc	3.394	3.164	230	2.832	2.581	251	-16,6%	-18,4%	9,1%			

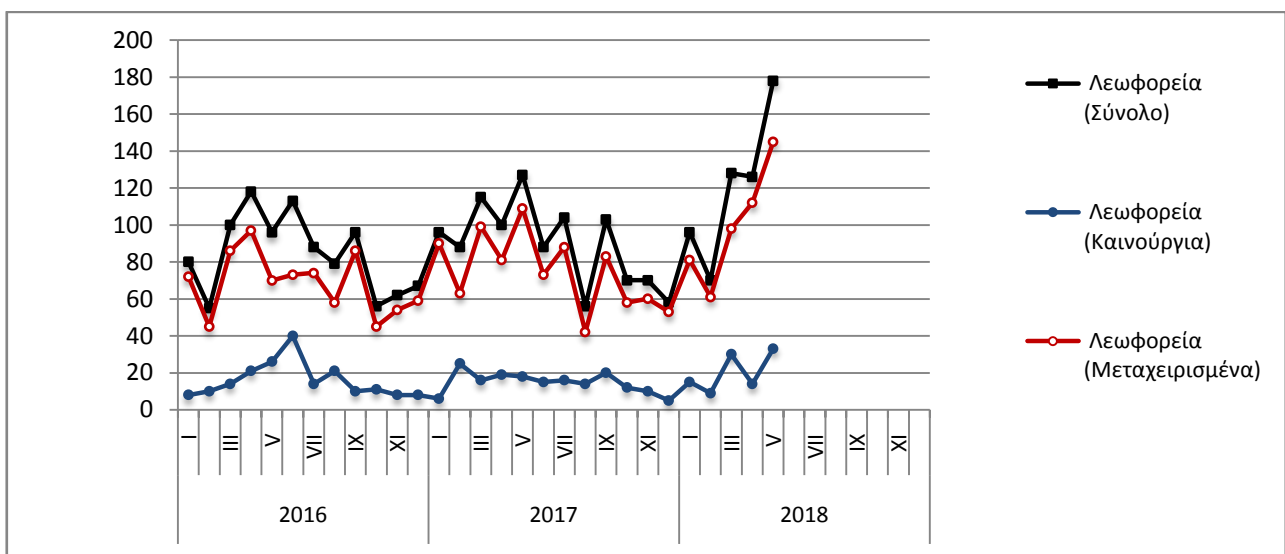
Γράφημα 1. Επιβατηγά Αυτοκίνητα (Ιανουάριος 2016 – Μάιος 2018)



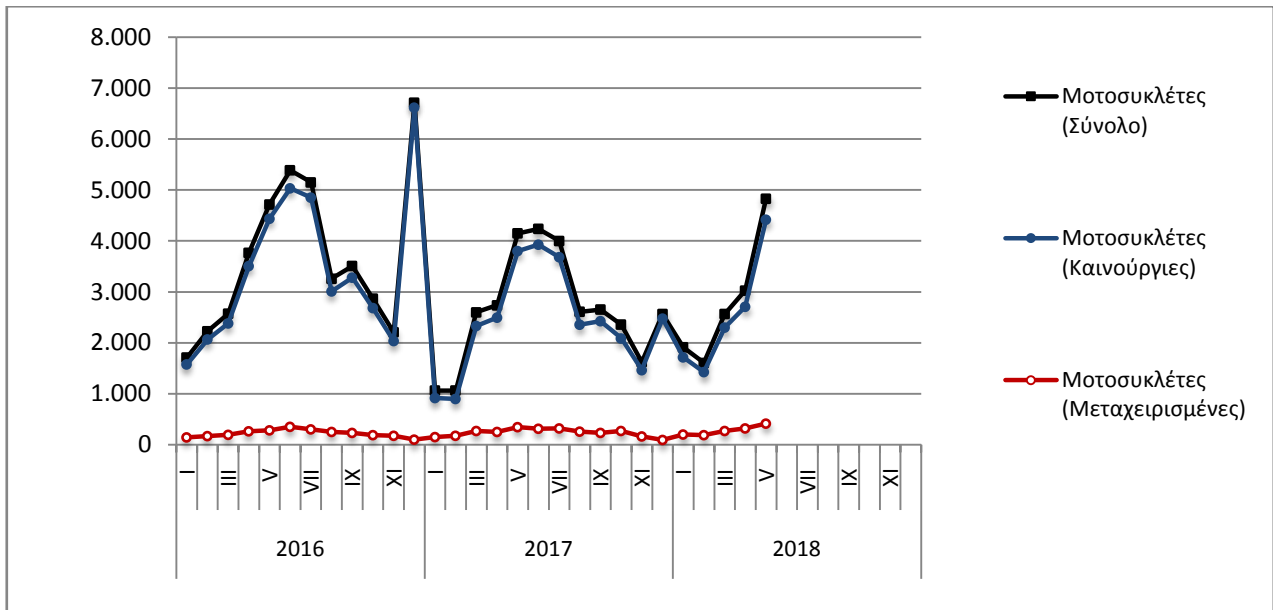
Γράφημα 2. Φορτηγά (Ιανουάριος 2016 - Μάιος 2018)



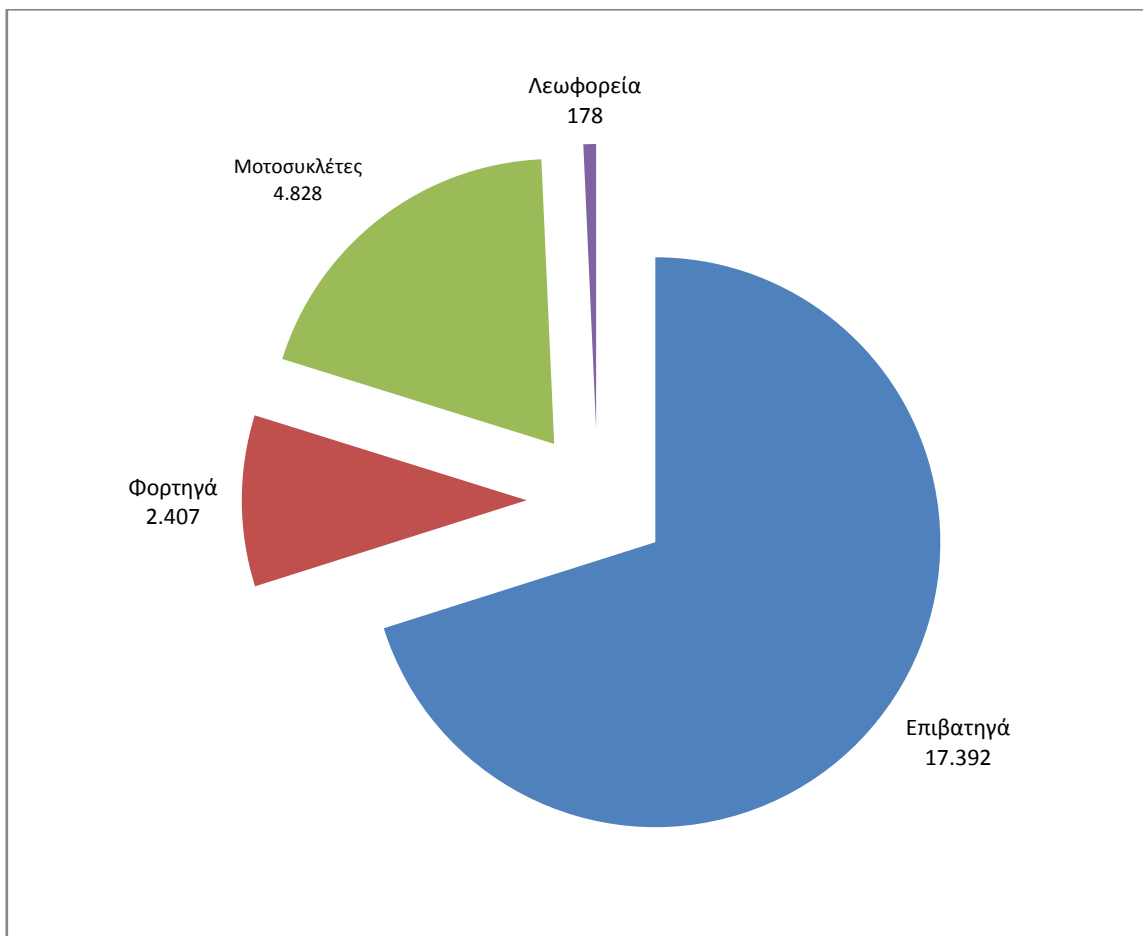
Γράφημα 3. Λεωφορεία (Ιανουάριος 2016 – Μάιος 2018)



Γράφημα 4. Μοτοσυκλέτες (Ιανουάριος 2016 - Μάιος 2018)



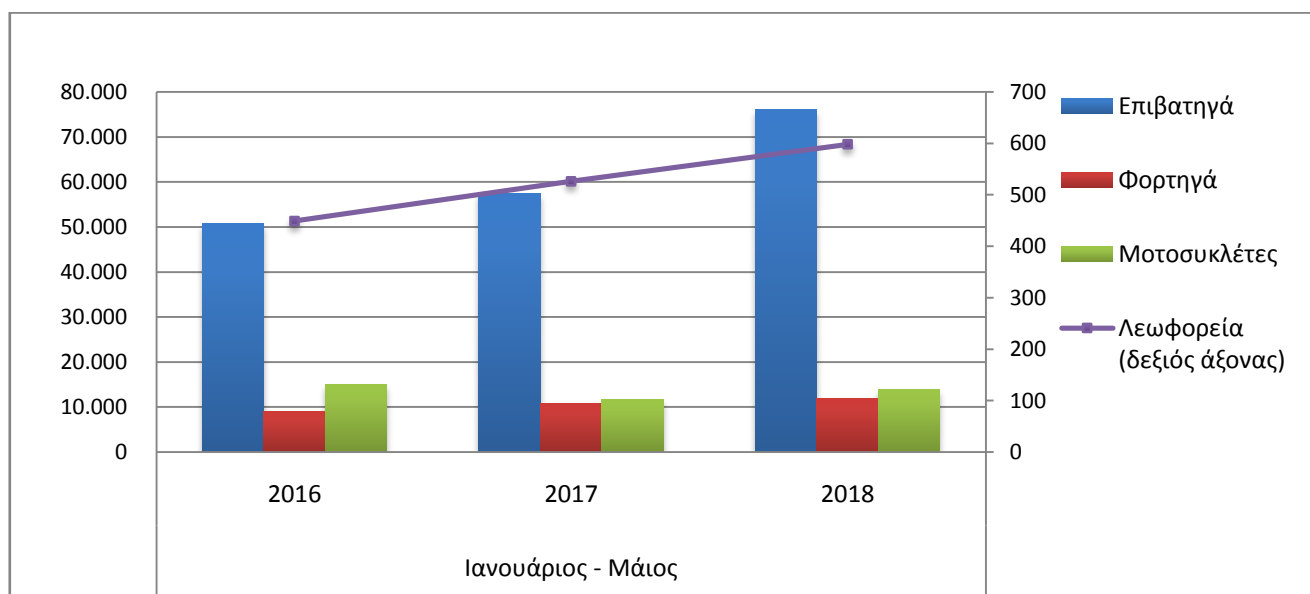
Γράφημα 5. Νέες Εγγραφές Οχημάτων (Μάιος 2018)



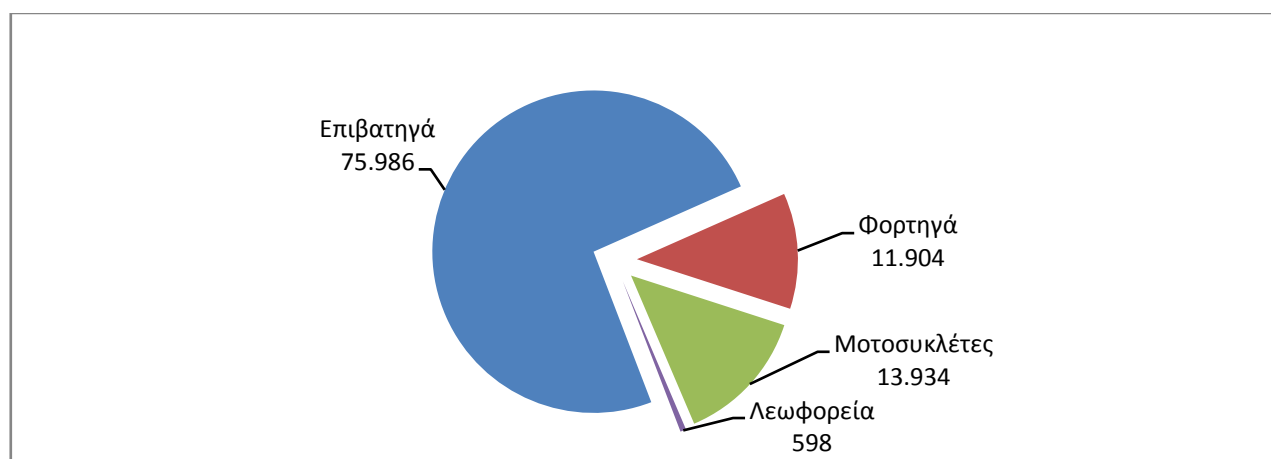
Πίνακας 3. Οχήματα που κυκλοφόρησαν για πρώτη φορά στην Ελλάδα: Ιαν. - Μαϊ. 2016 - 2018

Κατηγορία οχημάτων	Ιανουάριος - Μάιος									Μεταβολή (%)					
	2016			2017			2018			2017/2016			2018/2017		
	Σύνολο	Καινούργια	Μεταρ/μείνα	Σύνολο	Καινούργια	Μεταρ/μείνα	Σύνολο	Καινούργια	Μεταρ/μείνα	Σύνολο	Καινούργια	Μεταρ/μείνα	Σύνολο	Καινούργια	Μεταρ/μείνα
Σύνολο Ελλάδος															
Σύνολο οχημάτων	75.097	54.931	20.166	80.263	53.736	26.527	102.422	65.495	36.927	6,9%	-2,2%	31,5%	27,6%	21,9%	39,2%
1. Αυτοκίνητα	60.096	40.966	19.130	68.645	43.298	25.347	88.488	52.940	35.548	14,2%	5,7%	32,5%	28,9%	22,3%	40,2%
Επιβατηγά	50.675	38.515	12.160	57.354	40.179	17.175	75.986	49.706	26.280	13,2%	4,3%	41,2%	32,5%	23,7%	53,0%
Λεωφορεία	449	79	370	526	84	442	598	101	497	17,1%	6,3%	19,5%	13,7%	20,2%	12,4%
Φορτηγά	8.972	2.372	6.600	10.765	3.035	7.730	11.904	3.133	8.771	20,0%	28,0%	17,1%	10,6%	3,2%	13,5%
2. Μοτοσυκλέτες > 50 cc	15.001	13.965	1.036	11.618	10.438	1.180	13.934	12.555	1.379	-22,6%	-25,3%	13,9%	19,9%	20,3%	16,9%
Νομός Αττικής															
Σύνολο οχημάτων	41.206	35.425	5.781	41.821	33.943	7.878	53.678	41.917	11.761	1,5%	-4,2%	36,3%	28,4%	23,5%	49,3%
1. Αυτοκίνητα	34.955	29.290	5.665	36.917	29.206	7.711	47.378	35.863	11.515	5,6%	-0,3%	36,1%	28,3%	22,8%	49,3%
Επιβατηγά	32.442	28.042	4.400	33.560	27.485	6.075	43.714	34.181	9.533	3,4%	-2,0%	38,1%	30,3%	24,4%	56,9%
Λεωφορεία	154	41	113	183	51	132	242	53	189	18,8%	24,4%	16,8%	32,2%	3,9%	43,2%
Φορτηγά	2.359	1.207	1.152	3.174	1.670	1.504	3.422	1.629	1.793	34,5%	38,4%	30,6%	7,8%	-2,5%	19,2%
2. Μοτοσυκλέτες > 50 cc	6.251	6.135	116	4.904	4.737	167	6.300	6.054	246	-21,5%	-22,8%	44,0%	28,5%	27,8%	47,3%

Γράφημα 6. Σύγκριση Χορήγησης Νέων Αδειών Κυκλοφορίας Οχημάτων



Γράφημα 7. Νέες Εγγραφές Οχημάτων : Ιανουάριος - Μάιος 2018



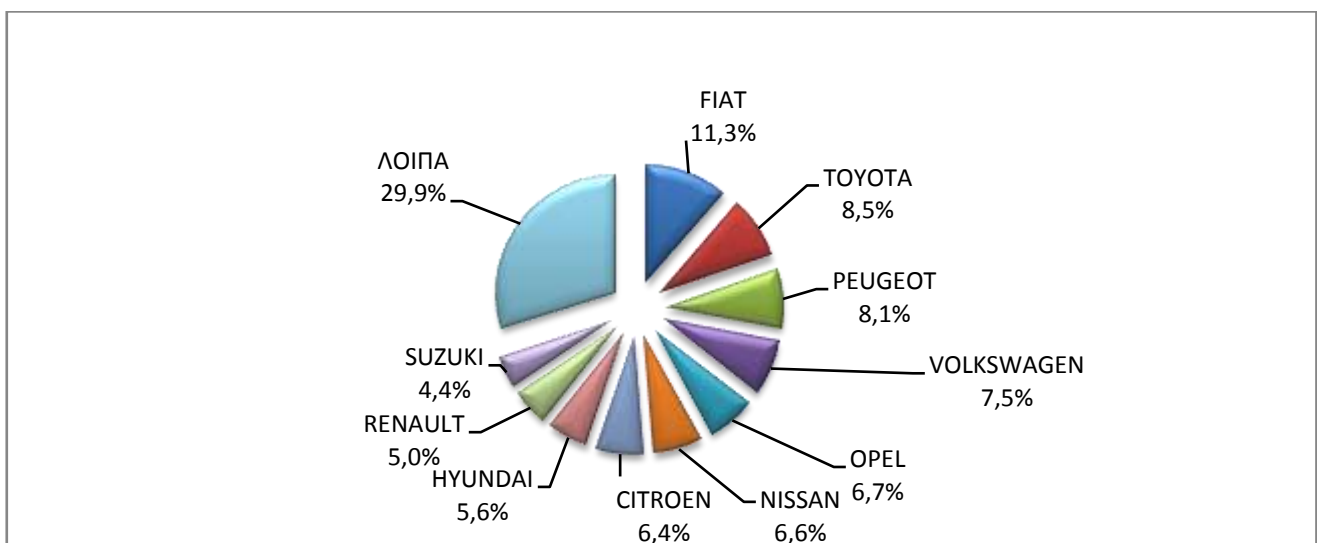
Πίνακας 4
Πωλήσεις καινούργιων και μεταχειρισμένων επιβατηγών κατά μάρκα:
Μάιος και Ιανουάριος - Μάιος 2018

Μάρκες	Επιβατηγά			
	Μάιος		Ιανουάριος - Μάιος	
	καινούργια	μεταχειρισμένα	καινούργια	μεταχειρισμένα
ALFA LANCIA	-	-	-	1
ALFA ROMEO	68	24	262	175
ASTON MARTIN	-	-	-	1
AUDI	274	37	1.235	240
AUSTIN	-	-	-	1
AUTOBIANCHI	-	-	-	2
BENTLEY	-	-	1	1
BMW	334	43	1.231	253
BRM	-	-	-	4
CADILLAC	-	1	-	3
CARAVANS INTERNATIONAL	-	1	-	1
CHANGA CO	-	-	-	1
CHEVROLET	-	110	-	442
CHRYSLER	-	-	-	9
CITROEN	798	203	2.557	1.084
DACIA	147	12	547	92
DACIA, RENAULT	-	1	-	1
DAIHATSU	-	48	-	258
DE TOMASO	-	-	-	1
DETHLEFFS	-	2	-	15
DODGE	-	1	-	2
FERRARI	-	3	-	5
FIAT	1.412	338	3.983	1.775
FIAT-IVECO	-	-	-	1
FORD	403	317	2.060	1.778
HONDA	35	99	270	440
HYUNDAI	694	224	2.569	1.121
ISUZU	-	1	-	1
IVECO HOBBY	-	-	-	1
JAGUAR	14	7	48	18
JEEP	170	2	554	14
KIA	475	74	1.440	328
LADA	-	-	-	2
LAMBORGHINI	-	-	-	1
LANCIA	-	23	-	135
LAND ROVER	16	17	73	86
LEXUS	6	1	26	9
LMC	-	-	1	-
MARTIN	-	-	-	2
MASERATI	-	1	2	3
MAZDA	1	42	2	217
MERCEDES	406	174	1.712	943
MERCEDES Z.MANTOS	-	-	32	-
MG	-	1	-	2
MINI	266	32	702	202
MINI	17	73	125	342

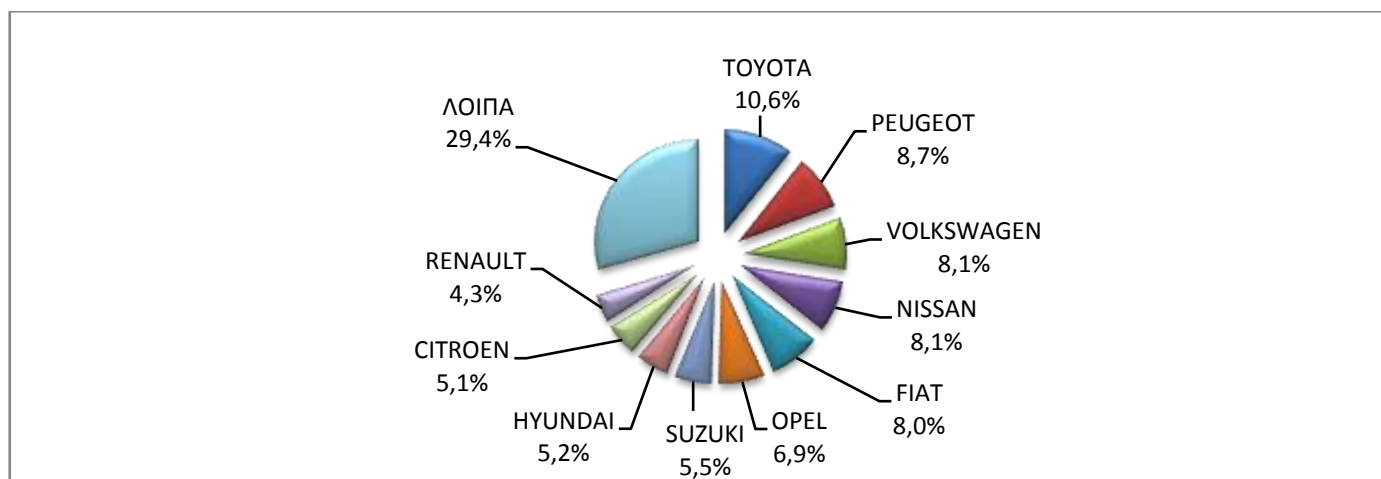
Πίνακας 4 (συνέχεια)
Πωλήσεις καινούργιων και μεταχειρισμένων επιβατηγών κατά μάρκα:
Μάιος και Ιανουάριος - Μάιος 2018

Μάρκες	Επιβατηγά			
	Μάιος		Ιανουάριος - Μάιος	
	καινούργια	μεταχειρισμένα	καινούργια	μεταχειρισμένα
MORGAN	-	-	-	1
NISSAN	825	333	4.015	1.641
OPEL	837	618	3.434	3.401
PEUGEOT	1.005	180	4.341	949
PEUGEOT AUTO RIBEIRO	1	-	117	1
PONTIAC	-	-	-	1
PORSCHE	13	10	40	43
RANGE ROVER	1	1	1	5
RENAULT	626	205	2.124	1.161
RIMOR, XGO, BLUCAMP, KENTUCKY CAMP, AHORN	1	-	1	-
ROVER	-	-	-	1
SAAB	-	2	-	7
SEA / MOBILVETT	-	-	-	5
SEAT	443	41	1.455	184
SECMA	-	-	2	-
SKODA	415	61	1.834	353
SMART	88	234	277	1.195
SSANGYONG	1	-	5	4
SUBARU	5	4	23	35
SUZUKI	545	166	2.737	961
TATA	-	-	-	2
TESLA	-	1	1	1
TOYOTA	1.054	974	5.266	5.238
TRIUMPH	-	-	-	4
VOLKSWAGEN	939	185	4.043	1.010
VOLVO	124	6	558	64
ΣΥΝΟΛΟ	12.459	4.933	49.706	26.280

Γράφημα 8. Πωλήσεις καινούργιων επιβατηγών (Μάιος 2018)



Γράφημα 9. Πωλήσεις καινούργιων επιβατηγών (Ιανουάριος - Μάιος 2018)



Πίνακας 5
Πωλήσεις καινούργιων και μεταχειρισμένων φορτηγών κατά μάρκα:
Μάιος και Ιανουάριος - Μάιος 2018

Μάρκες	Φορτηγά			
	Μάιος		Ιανουάριος - Μάιος	
	καινούργια	μεταχειρισμένα	καινούργια	μεταχειρισμένα
BMW	-	2	-	2
CADILLAC	-	-	-	1
CHEVROLET	-	-	-	1
CHRYSLER	-	-	-	2
CITROEN	33	52	169	259
DACIA	4	2	32	12
DAF	2	25	6	166
DAF TECMEC A.E.B.E.	-	-	1	-
DAF A. & I. ΔΕΡΒΙΣΗ Ο.Ε	-	-	1	-
DAF ΤΑΞΙΑΡΧΟΥ	1	-	1	-
DAIHATSU	-	1	-	4
DENNIS EAGLE	-	-	-	1
DODGE	-	-	-	5
FIAT	142	234	473	1.089
FIAT DYNA TRAILERS S.A.	-	-	2	-
FIAT-IVECO	-	6	1	33
FORD	99	179	508	889
FORD A. KAOUSSIS SA	-	-	2	-
FORD STATHIS	-	-	-	1
GONOW	-	-	-	1
GREAT WALL MOTOR	-	-	-	2
HYUNDAI	-	9	1	33
INTRALL POLSKA	-	-	-	1
ISUZU	15	16	96	99
IVECO	1	26	8	106
IVECO MAGIRUS	-	2	-	19
IVECO SPA	-	-	-	3
KIA	-	-	-	4

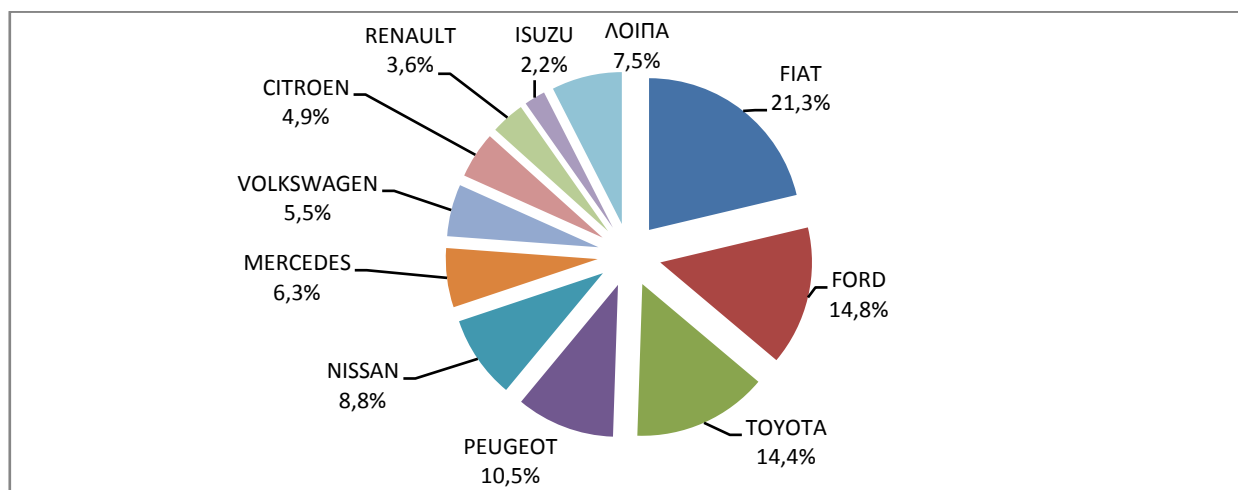
Πίνακας 5 (συνέχεια)
Πωλήσεις καινούργιων και μεταχειρισμένων φορτηγών κατά μάρκα:
Μάιος και Ιανουάριος - Μάιος 2018

Μάρκες	Φορτηγά			
	Μάιος		Ιανουάριος - Μάιος	
	καινούργια	μεταχειρισμένα	καινούργια	μεταχειρισμένα
LAND ROVER	-	4	-	7
MAHINDRA	-	-	-	2
MAN	1	66	9	301
MAN A. ΚΑΟΥΣΣΙΣ SA	-	-	10	-
MAN DYNA TRAILERS S.A.	-	-	5	-
MAN Β.ΚΑΡΑΒΙΑΣ & Ε.ΞΕΝΙΟΣ - ΚΑΞΕΚΩ Ο.Ε	1	-	1	-
MAN ΕΥΓΕΝΕΙΑΔΟΥ ΜΑΡΙΑ & ΣΙΑ Ο.Ε.	-	-	3	-
MAN ΖΑΚΟΣ GROUP Α.Β.Ε.Ε.	-	-	2	-
MAZDA	-	20	2	158
MERCEDES	42	416	151	1.911
MERCEDES Α&Ι ΔΕΡΒΙΣΗΣ	-	-	-	2
MERCEDES Α. ΚΑΟΥΣΣΙΣ SA	3	-	19	-
MERCEDES DYNA TRAILERS S.A.	3	-	24	-
MERCEDES F.X. MEILLER	-	-	-	1
MERCEDES RAUSCH GMBH & CO KG	-	-	-	1
MERCEDES SMYRLIADIS	-	-	1	-
MERCEDES ΘΕΟΧΑΡΗΣ ΝΤΟΥΝΑΣ	3	-	11	-
MERCEDES Σ.ΜΑΡΚΕΤΟΣ - Κ.ΤΑΛΑΡΟΣ ΕΠΕ	1	-	1	-
MERCEDES ΤΑΞΙΑΡΧΟΥ	-	-	1	-
MERCEDES ΤΣΙΛΙΜΠΑΡΗΣ ΣΠ. & ΣΙΑ Ε.Ε.	1	-	1	-
MITSUBISHI	10	74	81	340
MITSUBISHI DYNA TRAILERS S.A.	-	-	1	-
MITSUBISHI Α. ΚΑΟΥΣΣΙΣ SA	1	-	2	-
NISSAN	59	115	257	584
NISSAN THEODORIDIS TANK S.M.P.C.	1	-	3	-
NISSAN ΝΤΟΥΝΑΣ ΘΕΟΧΑΡΗΣ	-	-	1	-
OAF	-	-	-	1
OPEL	13	88	67	432
PEUGEOT	70	45	379	240
PFAU	-	-	-	3
PIAGGIO	1	2	8	22
PIAGGIO NEXTRA EVOLUTION	1	-	1	-
PIAGGIO & C SPA Α. ΚΑΟΥΣΣΙΣ SA	-	-	1	-
PSAUS	-	-	-	1
RAM	-	-	-	1
RENAULT	24	99	87	512
RENAULT ΑΡΜΑ ΠΑΝΤΕΛΙΔΗΣ	-	-	-	1
SCAM SRL	-	-	-	1
SCANIA	-	42	5	208
SEAT	-	-	-	6
SKODA	-	5	-	32
SSANGYONG	-	-	-	3

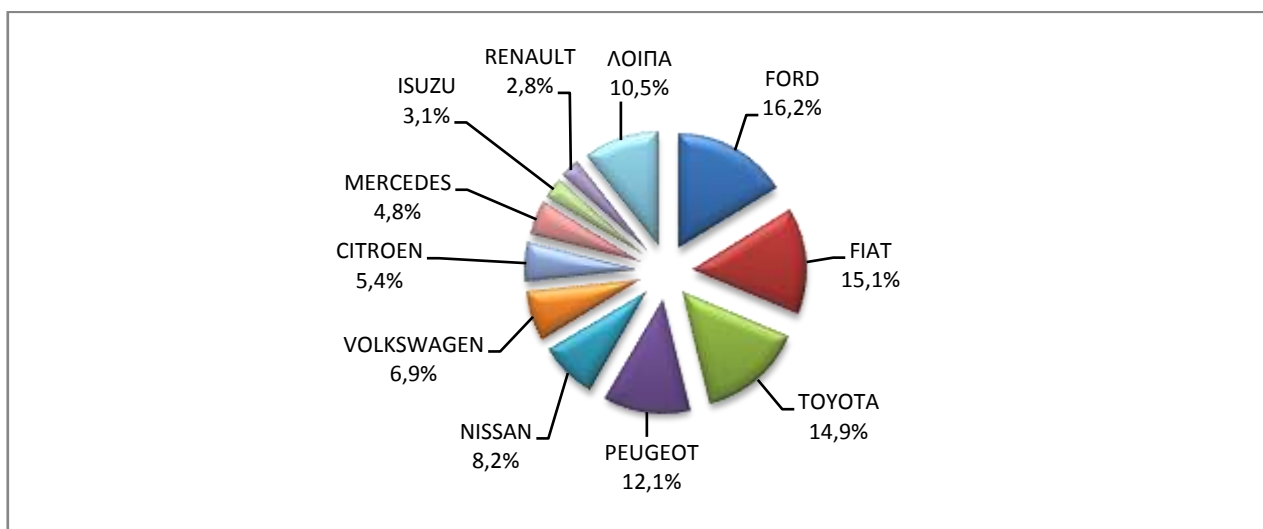
Πίνακας 5 (συνέχεια)
Πωλήσεις καινούργιων και μεταχειρισμένων φορτηγών κατά μάρκα:
Μάιος και Ιανουάριος - Μάιος 2018

Μάρκες	Φορτηγά			
	Μάιος		Ιανουάριος - Μάιος	
	καινούργια	μεταχειρισμένα	καινούργια	μεταχειρισμένα
STEYER	-	1	-	2
SUZUKI	-	1	-	3
TATA	-	-	-	2
TERBERG	-	-	-	1
TOYOTA	96	46	466	346
VOLKSWAGEN	37	99	217	530
VOLVO	2	63	12	384
VOLVO A. KAOUSSIS SA	-	-	1	-
VOLVO DYNA TRAILERS S.A.	-	-	1	-
VOLVO A. & I. ΔΕΡΒΙΣΗ Ο.Ε	-	-	1	-
ΣΥΝΟΛΟ	667	1.740	3.133	8.771

Γράφημα 10. Πωλήσεις καινούργιων φορτηγών (Μάιος 2018)



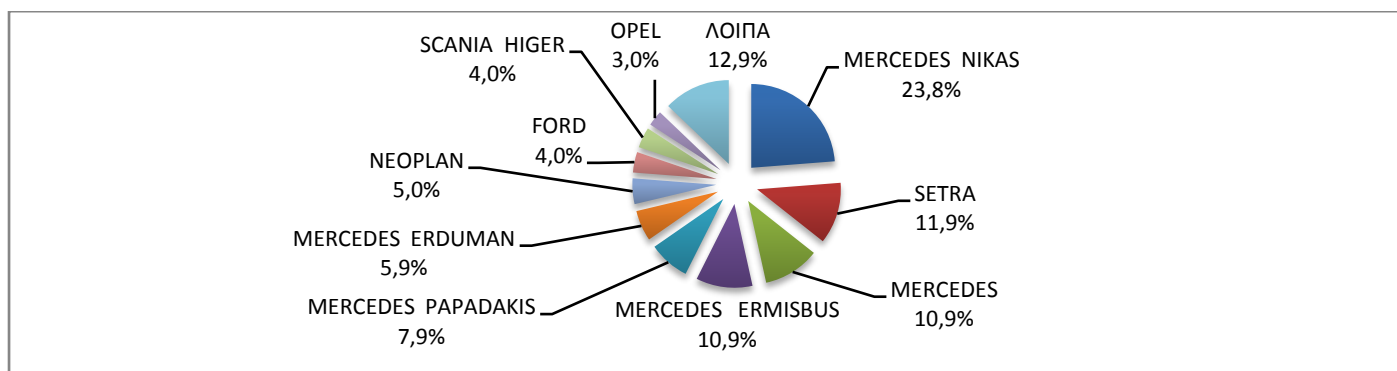
Γράφημα 11. Πωλήσεις καινούργιων φορτηγών (Ιανουάριος - Μάιος 2018)



Πίνακας 6
Πωλήσεις καινούργιων και μεταχειρισμένων λεωφορείων κατά μάρκα:
Μάιος και Ιανουάριος - Μάιος 2018

Μάρκες	Λεωφορεία			
	Μάιος		Ιανουάριος - Μάιος	
	καινούργια	μεταχειρισμένα	καινούργια	μεταχειρισμένα
BOVA	1	10	1	26
DAF	-	-	-	1
EVOBUS	-	5	-	10
FIAT	-	3	-	5
FIAT IVECO	-	-	-	2
FORD	3	2	4	12
IRISBUS	-	-	-	1
IRIZAR	-	-	-	1
ISUZU	-	-	1	1
IVECO	-	-	1	6
IVECO NIKAS	-	-	1	-
KASSBOHRER	-	-	-	1
MAGYAR	-	1	-	1
MAN	-	8	-	25
MAN/NEOPLAN	-	-	2	-
MERCEDES	2	89	11	267
MERCEDES ERMISBUS	7	-	11	-
MERCEDES CENTO BUS	1	-	1	-
MERCEDES ERDUMAN	3	-	6	1
MERCEDES NIKAS	13	-	24	-
MERCEDES PAPADAKIS	-	-	8	-
MERCUS	-	-	-	1
NEOPLAN	1	6	5	20
OPEL	1	-	3	-
OTOKAR	-	1	1	2
PEUGEOT	-	1	-	1
RENAULT	-	1	-	7
SCANIA	-	3	-	15
SCANIA HIGER	-	-	4	-
SETRA	1	7	12	47
TEMSA	-	5	3	19
VAN HOOL	-	1	-	9
VOLKSWAGEN	-	1	-	8
VOLVO	-	-	-	5
VOLVO IRIZAR	-	-	2	-
XIAMEN KING LONG	-	1	-	3
ΣΥΝΟΛΟ	33	145	101	497

Γράφημα 12. Πωλήσεις καινούργιων λεωφορείων (Ιανουάριος - Μάιος 2018)



Πίνακας 7

Πωλήσεις καινούργιων και μεταχειρισμένων μοτοσυκλετών κατά μάρκα ή εργοστάσιο κατασκευής:
Μάιος και Ιανουάριος - Μάιος 2018

Μάρκες	Μοτοσυκλέτες			
	Μάιος		Ιανουάριος - Μάιος	
	καινούργιες	μεταχειρισμένες	καινούργιες	μεταχειρισμένες
AEON MOTOR	2	-	2	-
AGUSTA	-	-	-	1
AIE	-	-	-	1
APRILIA	4	17	15	61
ARCTIC CAT, MASSEY FERGUSON	-	-	-	2
ASKOLL	-	-	1	-
BAJAJ	4	-	11	-
BASHAN	1	1	2	1
BASHAN, APACHI, ISILDAR APACHI, ISILDAR, APACHE , ADVENTUREMOTORS	1	-	1	-
BENELLI	35	1	107	2
BENZHOU	-	1	-	2
BETA	8	-	29	1
BMW	85	18	321	55
BOMBARDIER RECREATIONAL PRODUCTS ING (BRP)	-	1	2	2
BRIXTON	11	-	37	-
CASALINI	-	1	-	1
CFMOTO	2	1	7	2
CG	-	-	6	-
DAELIM	8	1	26	5
DAYANG, DAYTONA MOTORS, NIPPONIA, KUBA	66	-	251	2
DAYANG, DAYTONA MOTORS, NIPPONIA, SALCANO	317	-	992	1
DAYTONA	7	-	18	1
DERBI	-	-	3	-
DONGFENG	-	-	1	-
DUCATI	25	-	75	8
EAGLE MOTORSPORTS	-	-	-	1
EVA, EMBUGGY, Vintage, Evangel	-	2	-	2
GAS GAS	-	-	-	1
GILERA	-	3	-	8
HAOJIAN, ZONTES, TAYO, Sharpon, IFINO, KIDEN, ZHONGYU, CUBTOM, DIYUN, NAMIN, TIM DERVI, VUKA, THUMP, RIPPER	5	-	14	-

Πίνακας 7 (συνέχεια)

Πωλήσεις καινούργιων και μεταχειρισμένων μοτοσυκλετών κατά μάρκα ή εργοστάσιο κατασκευής:
Μάιος και Ιανουάριος - Μάιος 2018

Μάρκες	Μοτοσυκλέτες			
	Μάιος		Ιανουάριος - Μάιος	
	καινούργιες	μεταχειρισμένες	καινούργιες	μεταχειρισμένες
HAOJIANG, SENKE, ZONTES, TAYO, YINGZHI, KIDEN, TANNY, ZHONGYU, RIPPER, REVATTO, ZIPP, RAFINZ, MONDIAL, FERRO, GB MOTORS	3	-	8	-
HARLEY DAVIDSON	11	5	43	21
HESHAN, GOUJI, NANLIAN, MOTORCYCLE INDUSTRY, ORCAL, AJS, HERALD MOTOR COMPANY, MACBOR, MOTOBİ	1	-	2	-
HONDA	481	69	1.438	252
HSUN, HISUN, APACHI, Mx, MASAI, HYTRACK, TRAPPER, PUMAREX, GEON, ASYAMOTOR, DAYTONA MOTORS, KRAL	49	-	50	1
HUSABERG	-	-	-	2
HUSQVARNA	2	1	12	2
HYOSUNG	-	-	1	-
INDIAN MOTORCYCLE	4	-	16	-
ITALCAR	-	-	-	1
ITALJET	-	-	-	1
JIAJI, HUATIAN, FEILING, LINTEX, GOMAX, SOMOTO, TECHMOOVE, TAURIS	-	-	2	-
JIAJUE, JINDING, LANYING, DHS, MIROMOTO, ALPHAMOTO, SPRINT, QLINK, MAXON, RICH MOTORS, EUROCKA(CKA), PEDA	-	-	1	-
JIAJUE, JOYRACE, MAXON, GINEVA MOTO, MONDIAL, UGUR, DERRACE, VIARELLI, Berini, MAGPOWER, ROMET MOTORS	2	-	2	-
JIALING, MOTORAN, TRAXX, SPADA, SKYWING, SPD, ASUS, RACING	2	-	4	-
JIANSHE	1	1	6	1
JIAYUAN	8	-	33	-
JINCHENG	-	-	1	-
JINLANG, ZIPP, HORS, IVA, Ariic, figuretta motorcycles fat boy, btc, agm, lintex, razory, romet, motors	-	-	2	-
JINLANG, ZUNDAPP, XHODNA, APGmoto, COLIBRI, RAZORY, VIARELLI, SUMCO, FLEX TECH, IVA, TNT moto	1	-	8	-
JLAJI, HUATIAN, FEILING, TUTU, EPM, Mondid, KINGWAY, ROMET MOTORS	-	-	2	-
JMSTAR, SHENKE, HUIBANG, JONWAY, MOTORAN, MINELLI, LAPO MOTORS	1	-	2	-
JONWAY, SHENKE, JMSTAR, HUIBAN	-	-	1	1
JOYNER	-	1	-	1
K.T.M	1	1	1	1
KAWASAKI	42	4	112	21
KENBO	-	-	1	-
KL	-	-	1	-
KTM	34	-	147	7
KWANG YANG	-	1	-	8
KYMCO	308	74	669	200
LAMBRETTA	3	-	3	-

Πίνακας 7 (συνέχεια)

Πωλήσεις καινούργιων και μεταχειρισμένων μοτοσυκλετών κατά μάρκα ή εργοστάσιο κατασκευής:
Μάιος και Ιανουάριος - Μάιος 2018

Μάρκες	Μοτοσυκλέτες			
	Μάιος		Ιανουάριος - Μάιος	
	καινούργιες	μεταχειρισμένες	καινούργιες	μεταχειρισμένες
LIFAN, SKYGO, HONLEI, BISAN-LIFAN, TRUVA, SALCANO, YUKI, RAMZEY, BRANSON, SUMCO, NEMO, XPLORER, LEVO, ACONDA	1	-	9	-
LINHAI, KUBA, ONLINE, LHY	23	1	39	2
LONGCIN, KINLON, LONGTING, KUBA, YUKI, MONDIAL, STMAX, KANUNI, MOTORAN, ASYA, QUSWA, PUMAREX, RALLY USA, MOD, CCM	7	-	13	-
LONGJIA, ITALJET, ORCAL, BEELINE, ROMET MOTORS, GEMINI, LEXMOTO, JAHANRO, VGA, DAYTONA MOTORS	3	-	12	-
LONGJIA, ORCAL, TNT MOTOR, BEELINE, VGA, ITALJET, GEMINI, lexmoto, Jahanro, italo, NECO	17	-	50	-
MALAGUTI	-	1	-	4
MBK	-	1	-	7
MELEX	7	-	8	-
MG MOTO	5	-	19	-
MGK HM	239	1	901	3
MINSK, ZONGSHEN, IRIBIS, MONDIAL, LEXMOTO, JUNAK, HONLEY, OVERBIKES	3	-	3	-
MODENAS	1	-	3	-
MONDIAL, PELPI INTERNATIONAL	1	-	1	-
MOTO GUZZI	7	-	16	2
MOTO S.P.A	-	-	11	-
MV AGUSTA	1	-	6	1
MZ	1	-	1	-
MZ MOTORRAD	5	-	5	-
NIPPI	-	-	-	1
NIPPONIA	-	-	-	1
ORCAL	-	-	1	-
PEUGEOT	22	-	78	1
PIAGGIO	848	54	2.361	176
PIONEER, LEXMOTO, PULSE, BULLIT, HERALD, WOTTAN, EURO MOTORS, VERVEMOTO, SP BIKE, EXPLORER, RIDE	1	-	1	-
PIONEER, LEXMOTO, PULSE, BULLIT, OMAKS, JHC, ASYA, MONDIAL, KUBA, ACE	1	-	2	-
POLARIS	3	-	18	-
QINGQI, CLEVELAND CYCLEWERKS ACE, CLEVELAND ACE, CLEVELAND CYCLEWERKS ACE DELUXE	1	1	12	1
QINGQI, KADIRGA	1	-	1	-
QINGQI, PIONEER, i-moto, SUPERBYKE, KENROD, QLINK, YUKI, SACHS-Bikes, DAYTONA	2	1	9	1
QINGQI, YUKI, KARCHER, DAYTONA, SINNIS, KREIDLER	4	-	4	-
QJ, QJIANG, KEEWAY, LEONE, KUBA, RKS, EMPIRE KEEWAY, BENELLI, TELL, KREIDLER, KSR MOTO, GENERIC, EXPLORER, RIDE	1	-	2	-
QJ, QJIANG, KEEWAY, LEONE, KUBA, RKS, TELL, EMPIRE KEEWAY, BENELLI, VENGO	28	-	49	-
QJ, QJIANG, KEEWAY, LEONE, TELL, KUBA, RKS, BENELLI, VENGO	12	-	30	-
QUADDY	-	-	1	-
QUADRO	-	-	-	1

Πίνακας 7

Πωλήσεις καινούργιων και μεταχειρισμένων μοτοσυκλετών κατά μάρκα ή εργοστάσιο κατασκευής:
Μάιος και Ιανουάριος - Μάιος 2018

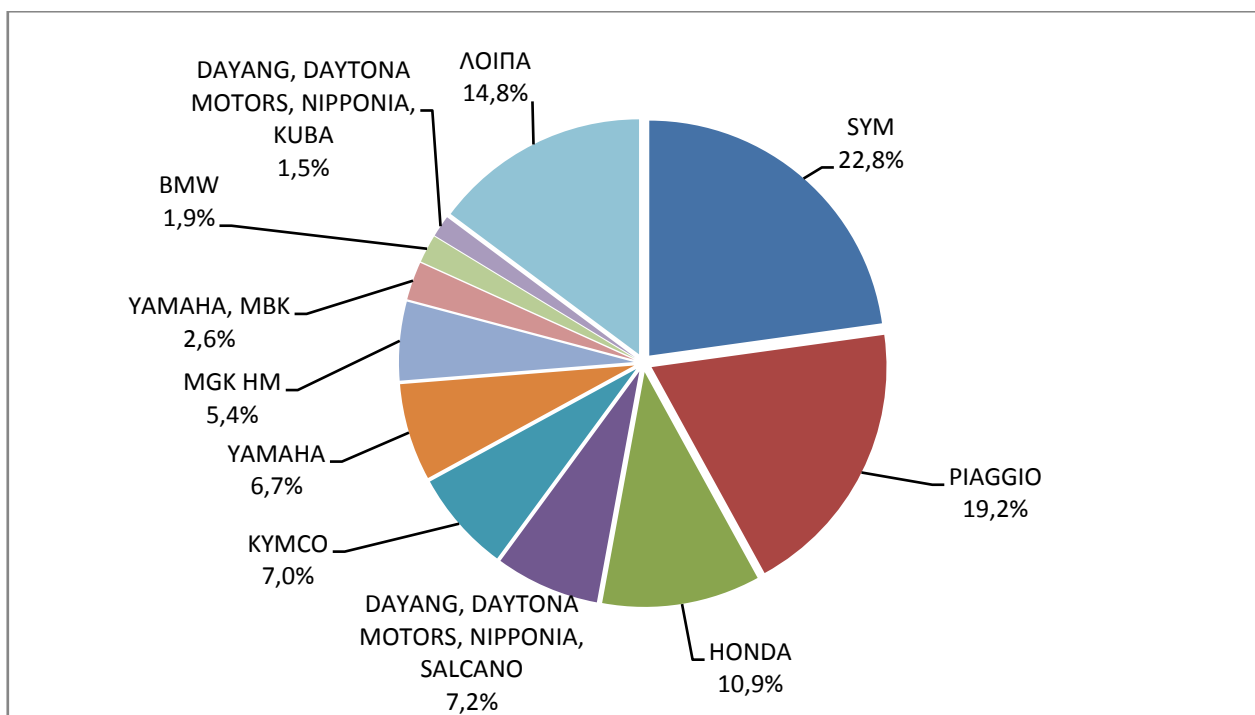
Μάρκες	Μοτοσυκλέτες			
	Μάιος		Ιανουάριος - Μάιος	
	καινούργιες	μεταχειρισμένες	καινούργιες	μεταχειρισμένες
REGAL-RAPTOR, CAJERO, AJS, YUK	-	-	-	1
RENAULT	-	-	-	1
RIYA, HONLING, YAMAKOYO, TIANYING, GOES, SANYOU, BM, FUN BIKE, WOTTA	-	-	1	-
SANYANG	-	2	-	5
SANYOU, TARO, CHUANGTAI, GOES, JUNAK, WOTTAN, BARTON MOTORS, MAGPOWER, CAPIRELLI, OVERBIKES, PEDA	-	-	2	-
SHANYANG, ATLAS PANTHER, YAMAZUKI MOTO, MOTORKING, Hirlee, XB	12	-	36	-
SHERCO	-	1	3	2
SHINERAY	2	-	5	-
SHINERAY, KUDAKI	1	-	1	-
SHINERAY, MASH, SCRAMBLER, MONDIAL, DERRACE	-	-	1	-
SHINERAY, MONDIAL, DAYTONA MOTORS, WK, ROMET MOTORS, MASH, M1NSK, WK BIKES	4	-	8	-
SINNIS	-	-	-	1
SKYTEAM, SACIN, METALCO, SOKUDO, BAZUKA, MINICO, MOTOS BORDOY, SUMCO, ROXON, CSR, MONKEY BIKES, FAZTEK	3	-	10	-
SKYTEAM, SASIN, CSR, METALCO, SOKUDO, BAZUKA, MINICO, MOTOSBASI	6	-	16	-
SUZUKI	61	27	222	91
SYM	1.007	22	2.677	50
TAYO, HAOJIANG, ZHONGYU, THUMP, THUMPSTAR, KIDEN, ZONTES, Junak, SENKE, TANNY, TYAN, ROMET	4	-	13	-
TIANYING, RIYA, HONGYUNDA, TYM, HONLING, TAMCO, ALISON, DMK MOTORS, WLIE, LEEWAY, WLXQ, AP Gmoto, ALFA	13	-	26	-
TIANYING, RIYA, QISHENG, YAMAKOYO, HONGLING, ZIPP, TOROS, ROMET, ROMET MOTORS, ROUTER, VENTO, ASYA, BENYCO, BARA	-	-	4	-
TM RACING	1	-	1	-
TOMBERLIN	-	-	-	1
TRIUMPH	21	-	70	8
URAL	-	-	1	-
WANGYE, SANBEN, UM, KENOS, SUPERBYKE, MDC, MISTRAL, STREET ELEGANCE, 4WMOTO, RIVERO, VIKERS, ZIPP, SANLI, GOWINN	12	-	34	-
WANGYE, SANBEN, UM, MONDIAL, KENOS, SUPERBYKE, RIALLI, MDC, Street Elegance, 4WMOTO, MISTRAL, RIVERO, VIKERS	12	-	24	-
WONJAN, SAMADA	2	-	2	-
WUYANG	-	-	1	-
XGJAO	3	-	4	-
XGJAO, YUAN, SKYJET, KAISAR	2	-	5	-
XGJAO, ZIPP, TOROS, ROMET, ROMET MOTORS, ROUTER, VEEROAD, DAYTONA MOTORS, GEMINI, MH MOTORCYCLES, MTG MOTORS	11	-	15	-
XINLING, HEROWAY, LEDOW	-	-	7	-

Πίνακας 7 (συνέχεια)

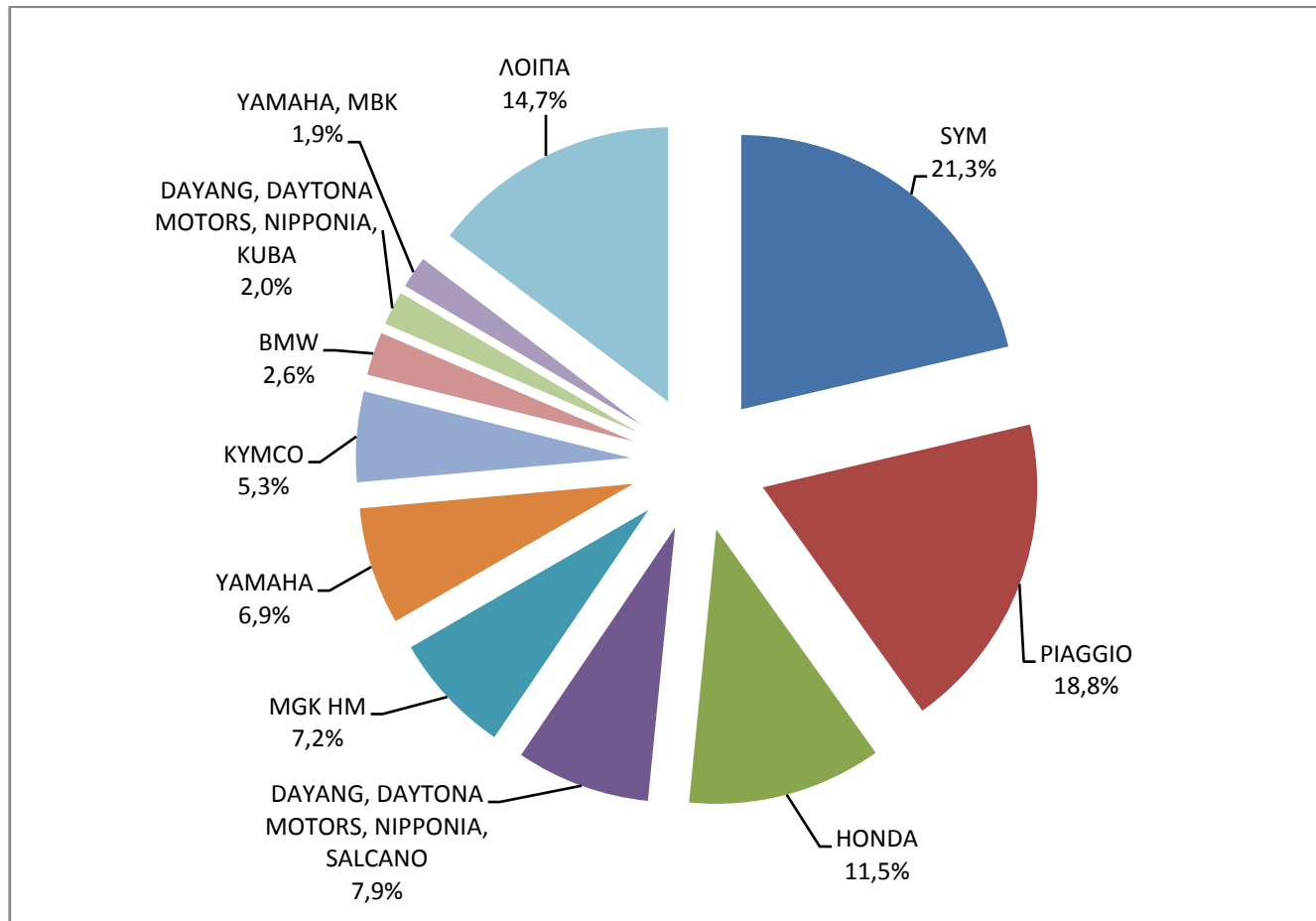
Πωλήσεις καινούργιων και μεταχειρισμένων μοτοσυκλετών κατά μάρκα ή εργοστάσιο κατασκευής:
Μάιος και Ιανουάριος - Μάιος 2018

Μάρκες	Μοτοσυκλέτες			
	Μάιος		Ιανουάριος - Μάιος	
	καινούργιες	μεταχειρισμένες	καινούργιες	μεταχειρισμένες
YAMAHA	295	94	868	329
YAMAHA, MBK	116	1	236	1
YINGANG, BENYI, ROMET MOTORS, YUKI, ROUTER, MOTORAN, DAYTONA MOTORS, M1NSK, KUBA, MONDIAL	-	-	5	-
YINXIANG, KENBO	1	-	4	-
YINXIANG, KENBO, JLM, FEKON, RTM, HILTON, DAICHI, EHSAN, PARVAZ, PMS, ARSHAD, NATALI, SAHAR, MSM BRAVIA	-	-	1	-
YINXIANG, KENBO, VENOM, CHEETA, ZIPP, NEMO, FEKON, ANATOLIA, CANBO	1	-	2	-
YINXIANG, MONDIAL, GEMINI, TCB	1	-	2	-
YIYING, BENZHOU, EAGLE-GING, AIYUMO, RAZZO	-	-	-	1
ZERO ENGINEERIN	-	-	-	3
ZHONGNENG, ASYA, daDo, ZNEN, Baron	-	1	-	2
ZHONGNENG, ZNEN, AGM, AJS, YUKI, COLIBRI, EUROCKA, BTC, NOVA MOTORS, LEXMOTO, Actionbikes Motors, FLEX TECH	32	-	64	-
ZHONGNENG, ZNEN, DADO, DIRECT BIKES, GOWINN, VIVACOX, NECO, AGM, LEE, ASYA	1	-	2	1
ZONGSHEN, ZIP STAR, Lexmoto, ICONE, VORTEX, M1NSK, MACBOR, MONDIAL, ROMET MOTORS	1	-	1	-
ZONGSHEN, ZIP STAR, ZEALSUN, KENTOYA, MOTOROMA, PRONAR, KEEWAY, MOTOVELO, ASYA	6	-	14	1
ZONGSHEN, ZIP STAR, ZEALSUN, RYMCO	2	-	4	-
ZONGSHEN, ZIPSTAR, ICONE, JUNAK, Lexmoto, MH Motorcycles, MINSK, MONDIAL, ROMET MOTORS, SINNIS	1	-	1	-
ZONGSHEN, ZIPSTAR, ZEALSUN, KENTO	2	-	6	-
ZXMCO, ZHONGXING, BEWHEEL, TURBHO, RAZZO, MOTORAN, RABBIT MOTORS	-	-	1	-
ΣΥΝΟΛΟ	4.416	412	12.555	1.379

Γράφημα 13. Πωλήσεις καινούργιων μοτοσυκλετών (Μάιος 2018)



Γράφημα 14. Πωλήσεις καινούργιων μοτοσυκλετών (Ιανουάριος - Μάιος 2018)



ΕΠΕΞΗΓΗΜΑΤΙΚΕΣ ΣΗΜΕΙΩΣΕΙΣ

Έρευνα Χορήγησης Αδειών Κυκλοφορίας Οχημάτων	Η Έρευνα των οχημάτων είναι απογραφική. Τα στοιχεία εμφανίζουν τη μάρκα, το είδος και το καινούργιο ή μεταχειρισμένο του οχήματος σε επίπεδο Χώρας. Από τα στοιχεία της Έρευνας εξαιρούνται τα οχήματα που κινούνται επάνω σε τροχιές, τα ηλεκτροκίνητα με κεραιές λεωφορεία (τρόλλεϋ), οι γεωργικοί ελκυστήρες και τα γεωργικά μηχανήματα. Δεν περιλαμβάνονται στους πίνακες του Δελτίου Τύπου τα οχήματα Ενόπλων Δυνάμεων, Σωμάτων Ασφαλείας, Πυροσβεστικής Υπηρεσίας, Κρατικών Υπηρεσιών, Διπλωματικού Σώματος, Ξένων Αποστολών, Αναπήρων Πολέμου, καθώς επίσης και τα δίκυκλα τα οποία έχουν κυβισμό κάτω από 50 cc.
Νομικό πλαίσιο	N. 3832/2010
Περίοδος Αναφοράς	Μάιος 2018
Κάλυψη	Για την εξαγωγή των μηνιαίων στοιχείων χρησιμοποιήθηκε το Μητρώο του Υπουργείου Υποδομών, Μεταφορών και Δικτύων, το οποίο περιέχει όλες τις μηνιαίες μεταβολές στις άδειες ταξινόμησης Οχημάτων στη Χώρα.
Ορισμοί	<p>Αυτοκίνητο όχημα είναι κάθε όχημα, ανεξάρτητα από τον αριθμό των τροχών, που κινείται με μηχανή και προορίζεται να μεταφέρει πρόσωπα ή πράγματα ή και τα δύο μαζί, ευρισκόμενα είτε πάνω στο ίδιο όχημα, είτε σε ρυμουλκούμενο που κινείται από το πρώτο.</p> <p>Καινούργιο όχημα χαρακτηρίζεται αυτό που ταξινομείται για πρώτη φορά μέσα στο μήνα στην Ελλάδα και δεν έχει κυκλοφορήσει σε άλλη χώρα.</p> <p>Μεταχειρισμένο χαρακτηρίζεται αυτό που ταξινομείται για πρώτη φορά στην χώρα και έχει εισαχθεί ως μεταχειρισμένο από το εξωτερικό.</p> <p>Αυτοκίνητο επιβατηγό προοριζόμενο για τη μεταφορά κυρίως προσώπων αυτοκίνητο όχημα, 9 κατ' ανώτατο όριο θέσεων μαζί με τη θέση του οδηγού.</p> <p>Αυτοκίνητο λεωφορείο: Το αυτοκίνητο όχημα που προορίζεται κυρίως για τη μεταφορά προσώπων 10 και άνω θέσεων, συμπεριλαμβανομένης και της θέσης του οδηγού. (Στους πίνακες του Δελτίου Τύπου στην κατηγορία αυτή επιπλέον προσμετρώνται τα αρθρωτά Λεωφορεία).</p> <p>Αυτοκίνητο φορτηγό: Το αυτοκίνητο όχημα που προορίζεται κυρίως για τη μεταφορά πραγμάτων. (Στους πίνακες του Δελτίου Τύπου στην κατηγορία αυτή επιπλέον προσμετρώνται οι τράκτορες, τα ρυμουλκά φορτηγά, οι τράκτορες με επικαθήμενο (αρθρωτό όχημα) και τα ρυμουλκά με ρυμουλκούμενο (συρμός)).</p> <p>Μοτοσυκλέτα: Κάθε δίτροχο μηχανοκίνητο όχημα με ή χωρίς καλάθι, του οποίου είτε η μέγιστη εκ κατασκευής ταχύτητα είναι μεγαλύτερη των 45 χιλιομέτρων την ώρα είτε, εάν είναι εξοπλισμένο με κινητήρα εσωτερικής καύσης, ο κυλινδρισμός του κινητήρα είναι μεγαλύτερος των 50 κυβικών εκατοστών. (Στους πίνακες του Δελτίου Τύπου στην κατηγορία αυτή επιπλέον προσμετρώνται τα τρίτροχα οχήματα).</p> <p>Τρίτροχο όχημα: Το μηχανοκίνητο όχημα με τρεις συμμετρικούς τροχούς, του οποίου είτε η μέγιστη εκ κατασκευής ταχύτητα είναι μεγαλύτερη των 45 χιλιομέτρων την ώρα είτε ο κυλινδρισμός του κινητήρα του είναι μεγαλύτερος των 50 κυβικών εκατοστών, εάν είναι εξοπλισμένο με κινητήρα εσωτερικής καύσης. Επίσης ως τρίτροχο όχημα λογίζεται και το τετράτροχο όχημα, εκτός των ελαφρών τετράτροχων οχημάτων της κατηγορίας των μοτοποδηλάτων, του οποίου το απόβαρο κενού οχήματος, μη συμπεριλαμβανομένου του βάρους του καυσίμου ή του μίγματος καυσίμου - ελαίου ή των συσσωρευτών των ηλεκτρικών οχημάτων, δεν υπερβαίνει τα 400 χιλιόγραμμα, όταν το όχημα προορίζεται για επιβατικές μεταφορές ή τα 550 χιλιόγραμμα, όταν προορίζεται για μεταφορές εμπορευμάτων και του οποίου η μέγιστη καθαρή ισχύς δεν υπερβαίνει τα 15 KW.</p>
Μεθοδολογία	Η έρευνα είναι απογραφική. Τα πρωτογενή στοιχεία προέρχονται από το Υπουργείο Υποδομών, Μεταφορών και Δικτύων και προκύπτουν από την έκδοση νέων αδειών κυκλοφορίας οχημάτων όπως αυτές καταχωρούνται από τις κατά τόπους Διευθύνσεις Μεταφορών και Επικοινωνιών.
Παραπομπές	Περισσότερες πληροφορίες (πίνακες, γραφήματα) σχετικά με την έρευνα χορήγησης αδειών κυκλοφορίας οχημάτων μπορούν να αναζητηθούν στη ιστοσελίδα της Ελληνικής Στατιστικής Αρχής www.statistics.gr , στο σύνδεσμο http://www.statistics.gr/el/statistics/-/publication/SME24