



ΔΕΛΤΙΟ ΤΥΠΟΥ

ΧΟΡΗΓΗΣΗ ΑΔΕΙΩΝ ΚΥΚΛΟΦΟΡΙΑΣ ΟΧΗΜΑΤΩΝ: ΙΟΥΛΙΟΣ 2019

(Αναθεωρημένα στοιχεία)

Η Ελληνική Στατιστική Αρχή ανακοινώνει αναθεωρημένα στοιχεία για τις άδειες κυκλοφορίας οχημάτων (αυτοκινήτων και μοτοσυκλετών) για τον μήνα Ιούλιο του 2019. Με βάση τα στοιχεία αυτά τον Ιούλιο 2019 κυκλοφόρησαν για πρώτη φορά 22.163 αυτοκίνητα (καινούργια ή μεταχειρισμένα εξωτερικού) έναντι 17.685 που κυκλοφόρησαν τον αντίστοιχο μήνα του έτους 2018, παρουσιάζοντας αύξηση 25,3%. Αύξηση 17,9% είχε παρουσιάσει η κυκλοφορία για πρώτη φορά αυτοκινήτων (καινούργιων ή μεταχειρισμένων εξωτερικού) τον Ιούλιο του έτους 2018 σε σχέση με τον αντίστοιχο μήνα του 2017 (Πίνακας 1 - Γραφήματα 1,2,3,5). Τα καινούργια αυτοκίνητα που κυκλοφόρησαν τον Ιούλιο του 2019 ανέρχονται σε 12.450 έναντι 9.804 που κυκλοφόρησαν τον αντίστοιχο μήνα του έτους 2018, παρουσιάζοντας αύξηση 27,0%.

Η κυκλοφορία νέων μοτοσυκλετών κυβισμού άνω των 50 cc (καινούργιων και μεταχειρισμένων εξωτερικού) κατά το μήνα Ιούλιο του 2019, ανήλθε σε 6.079 έναντι 5.054 τον αντίστοιχο μήνα του έτους 2018, παρουσιάζοντας αύξηση 20,3%. Αύξηση 26,3% είχε παρουσιάσει η κυκλοφορία νέων μοτοσυκλετών (άνω των 50 cc) τον Ιούλιο του 2018 σε σχέση με τον αντίστοιχο μήνα του 2017 (Πίνακας 1 - Γράφημα 4). Οι καινούργιες μοτοσυκλέτες που κυκλοφόρησαν τον Ιούλιο του 2019 ανέρχονται σε 5.658 έναντι 4.629 που κυκλοφόρησαν τον αντίστοιχο μήνα του έτους 2018, παρουσιάζοντας αύξηση 22,2%.

Την περίοδο Ιανουαρίου - Ιουλίου 2019 κυκλοφόρησαν για πρώτη φορά 140.688 αυτοκίνητα (καινούργια ή μεταχειρισμένα εξωτερικού) έναντι 126.642 που κυκλοφόρησαν την αντίστοιχη περίοδο του έτους 2018, παρουσιάζοντας αύξηση 11,1%. Αύξηση 27,2% είχε παρουσιάσει το επτάμηνο Ιανουαρίου - Ιουλίου του 2018 σε σχέση με το αντίστοιχο του 2017 (Πίνακας 3 - Γραφήματα 6,7). Τα καινούργια αυτοκίνητα που κυκλοφόρησαν την περίοδο Ιανουαρίου - Ιουλίου 2019 ανέρχονται σε 82.456 έναντι 75.912 που κυκλοφόρησαν την αντίστοιχη περίοδο του έτους 2018, παρουσιάζοντας αύξηση 8,6%.

Η κυκλοφορία νέων μοτοσυκλετών άνω των 50 cc (καινούργιων και μεταχειρισμένων εξωτερικού) κατά την περίοδο Ιανουαρίου - Ιουλίου 2019, ανήλθε σε 26.991 έναντι 24.289 που κυκλοφόρησαν την αντίστοιχη περίοδο του έτους 2018, παρουσιάζοντας αύξηση 11,1%. Αύξηση 22,3% είχε παρουσιάσει το επτάμηνο Ιανουαρίου - Ιουλίου του 2018 σε σχέση με το αντίστοιχο του 2017 (Πίνακας 3 - Γραφήματα 6,7). Οι καινούργιες μοτοσυκλέτες που κυκλοφόρησαν την περίοδο Ιανουαρίου - Ιουλίου 2019 ανέρχονται σε 24.617 έναντι 22.033 που κυκλοφόρησαν την αντίστοιχη περίοδο του έτους 2018, παρουσιάζοντας αύξηση 11,7%.

Πληροφορίες για μεθοδολογικά θέματα

Διεύθυνση Τομεακών Στατιστικών

Τμήμα Στατιστικών Μεταφορών

Πότα Τζώρτζη, Κων/νος Μενεξές

Τηλ: 213 135 2187, 213 135 3055

FAX: 213 135 2757

e-mail : p.tzortzi@statistics.gr

Πληροφορίες για παροχή δεδομένων:

Τηλ. 213 135 2022

e_mail: data.dissem@statistics.gr

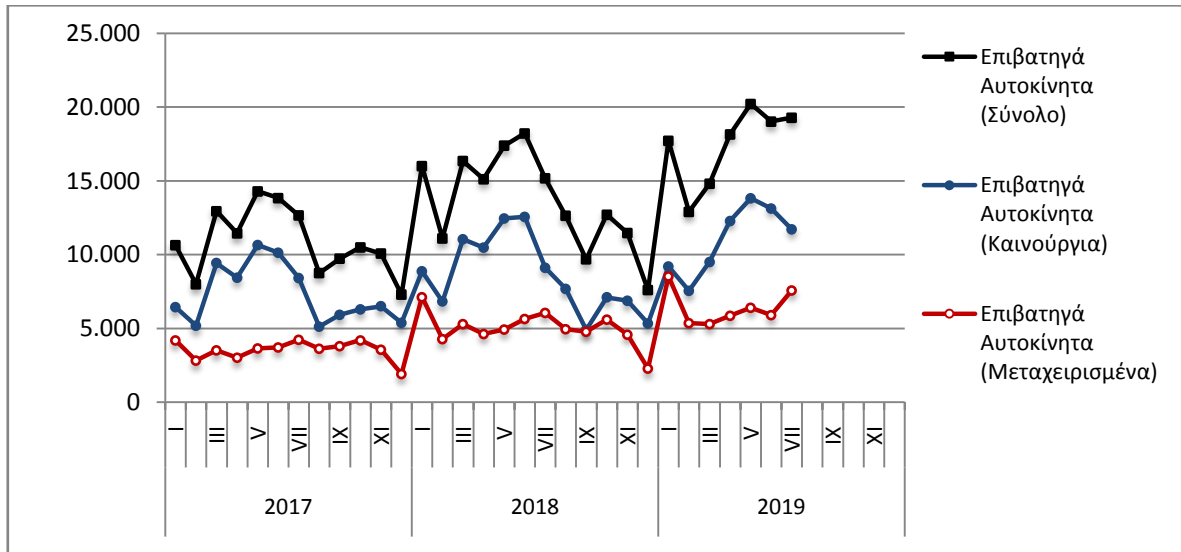
Πίνακας 1. Οχήματα που κυκλοφόρησαν για πρώτη φορά στην Ελλάδα: Ιούλιος 2017 - 2019

Κατηγορία οχημάτων	Ιούλιος									Μεταβολή (%)					
	2017			2018			2019			2018/2017			2019/2018		
	Σύνολο	Καινούργια	Μεταχ/μένα	Σύνολο	Καινούργια	Μεταχ/μένα	Σύνολο	Καινούργια	Μεταχ/μένα	Σύνολο	Καινούργια	Μεταχ/μένα	Σύνολο	Καινούργια	Μεταχ/μένα
Σύνολο Ελλάδος															
Σύνολο οχημάτων	18.999	12.739	6.260	22.739	14.433	8.306	28.242	18.108	10.134	19,7%	13,3%	32,7%	24,2%	25,5%	22,0%
1. Αυτοκίνητα	14.998	9.058	5.940	17.685	9.804	7.881	22.163	12.450	9.713	17,9%	8,2%	32,7%	25,3%	27,0%	23,2%
Επιβατηγά	12.659	8.419	4.240	15.179	9.119	6.060	19.294	11.715	7.579	19,9%	8,3%	42,9%	27,1%	28,5%	25,1%
Λεωφορεία	104	16	88	116	22	94	135	8	127	11,5%	37,5%	6,8%	16,4%	-63,6%	35,1%
Φορτηγά	2.235	623	1.612	2.390	663	1.727	2.734	727	2.007	6,9%	6,4%	7,1%	14,4%	9,7%	16,2%
2. Μοτοσυκλέτες > 50 cc	4.001	3.681	320	5.054	4.629	425	6.079	5.658	421	26,3%	25,8%	32,8%	20,3%	22,2%	-0,9%
Νομός Αττικής															
Σύνολο οχημάτων	9.352	7.417	1.935	10.637	7.856	2.781	13.466	10.008	3.458	13,7%	5,9%	43,7%	26,6%	27,4%	24,3%
1. Αυτοκίνητα	7.891	5.990	1.901	8.850	6.143	2.707	11.222	7.836	3.386	12,2%	2,6%	42,4%	26,8%	27,6%	25,1%
Επιβατηγά	7.187	5.631	1.556	8.125	5.801	2.324	10.326	7.467	2.859	13,1%	3,0%	49,4%	27,1%	28,7%	23,0%
Λεωφορεία	36	8	28	47	9	38	50	5	45	30,6%	12,5%	35,7%	6,4%	-44,4%	18,4%
Φορτηγά	668	351	317	678	333	345	846	364	482	1,5%	-5,1%	8,8%	24,8%	9,3%	39,7%
2. Μοτοσυκλέτες > 50 cc	1.461	1.427	34	1.787	1.713	74	2.244	2.172	72	22,3%	20,0%	117,6%	25,6%	26,8%	-2,7%

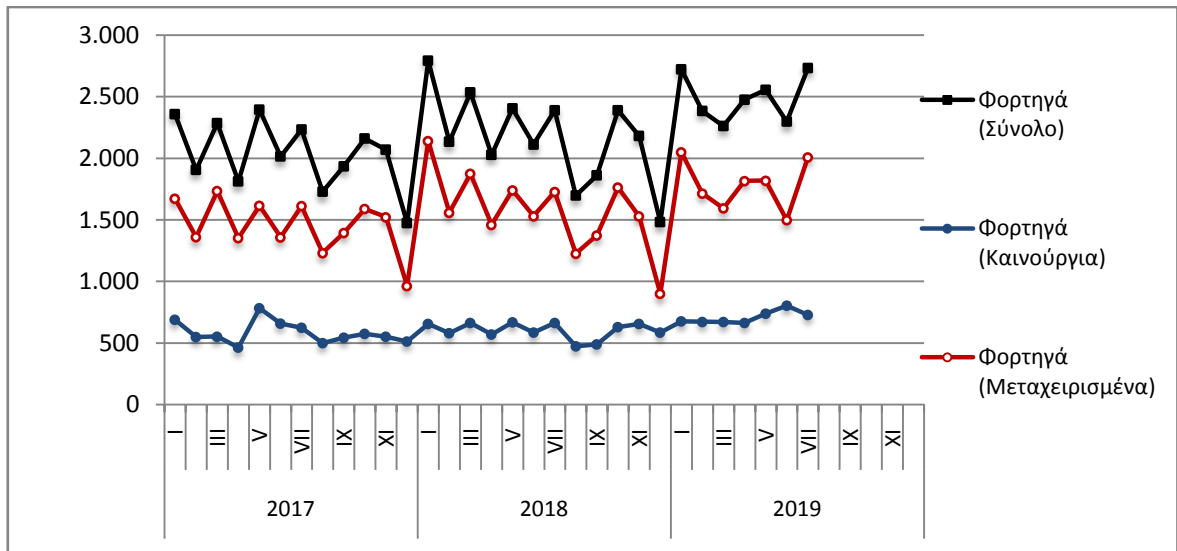
Πίνακας 2. Οχήματα που κυκλοφόρησαν για πρώτη φορά στην Ελλάδα: Αύγουστος 2017 - Ιούλιος 2019

Κατηγορία οχημάτων	Μ.Ο Αυγ. 2017 - Ιουλ. 2018			Μ.Ο Αυγ. 2018 - Ιουλ. 2019			Μεταβολή (%)		
							Μ.Ο Αυγ. 2018 - Ιουλ. 2019 / Μ.Ο Αυγ. 2017 - Ιουλ. 2018		
	Σύνολο	Καινούργια	Μεταχ/μένα	Σύνολο	Καινούργια	Μεταχ/μένα	Σύνολο	Καινούργια	Μεταχ/μένα
Σύνολο Ελλάδος									
Σύνολο οχημάτων	18.238	11.730	6.508	20.366	12.772	7.594	11,7%	8,9%	16,7%
1. Αυτοκίνητα	15.230	8.994	6.236	17.074	9.776	7.298	12,1%	8,7%	17,0%
Επιβατηγά	12.980	8.388	4.592	14.688	9.097	5.591	13,2%	8,5%	21,8%
Λεωφορεία	101	17	84	131	31	100	29,7%	82,4%	19,0%
Φορτηγά	2.149	589	1.560	2.255	648	1.607	4,9%	10,0%	3,0%
2. Μοτοσυκλέτες > 50 cc	3.008	2.736	272	3.292	2.996	296	9,4%	9,5%	8,8%

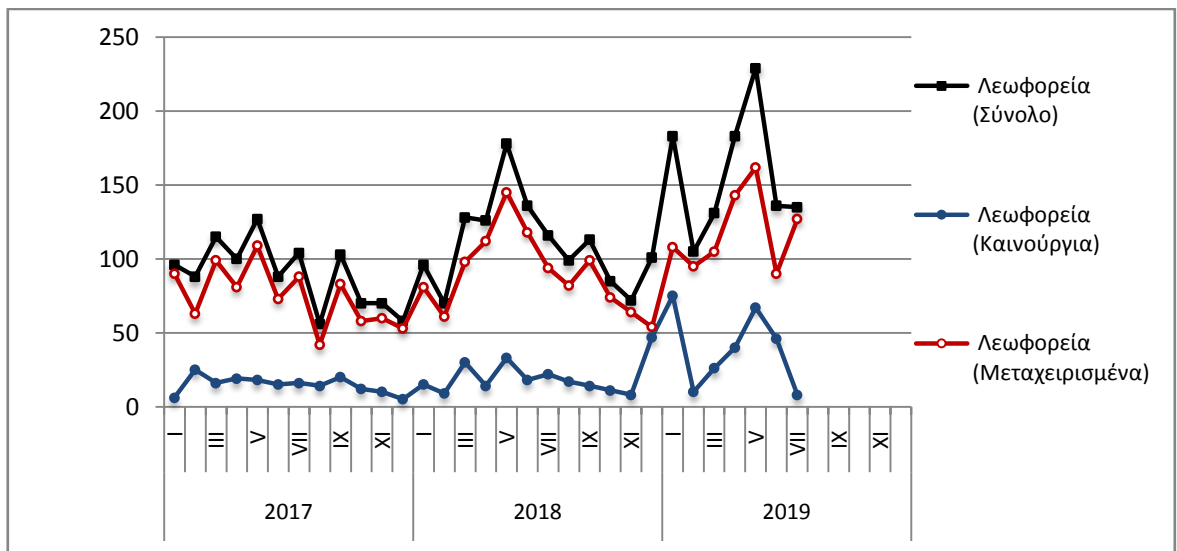
Γράφημα 1. Επιβατηγά Αυτοκίνητα (Ιανουάριος 2017 – Ιούλιος 2019)



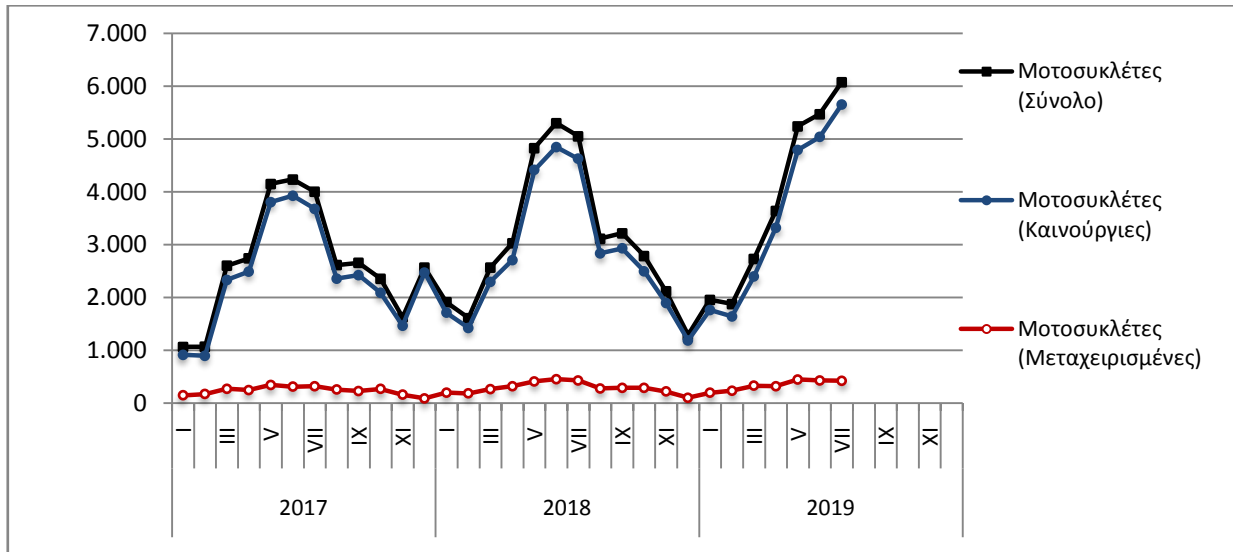
Γράφημα 2. Φορτηγά (Ιανουάριος 2017 – Ιούλιος 2019)



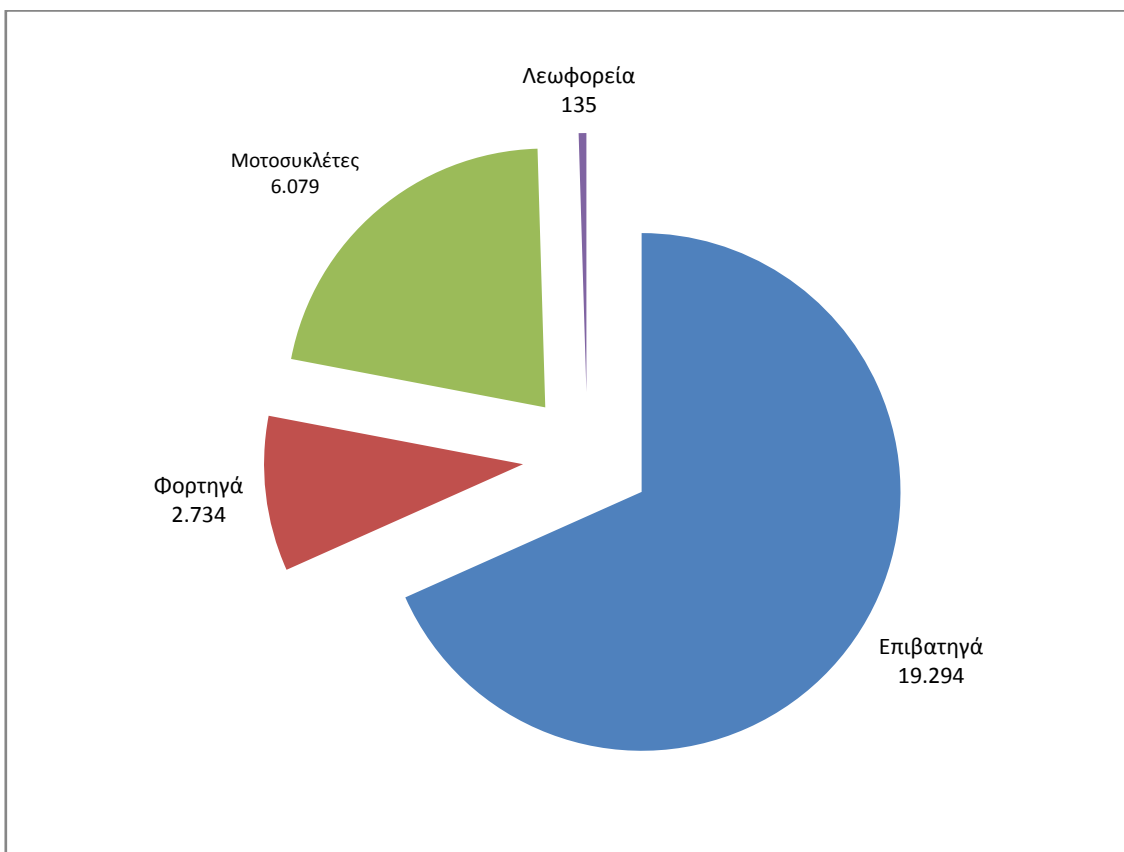
Γράφημα 3. Λεωφορεία (Ιανουάριος 2017 – Ιούλιος 2019)



Γράφημα 4. Μοτοσικλότες (Ιανουάριος 2017 - Ιούλιος 2019)



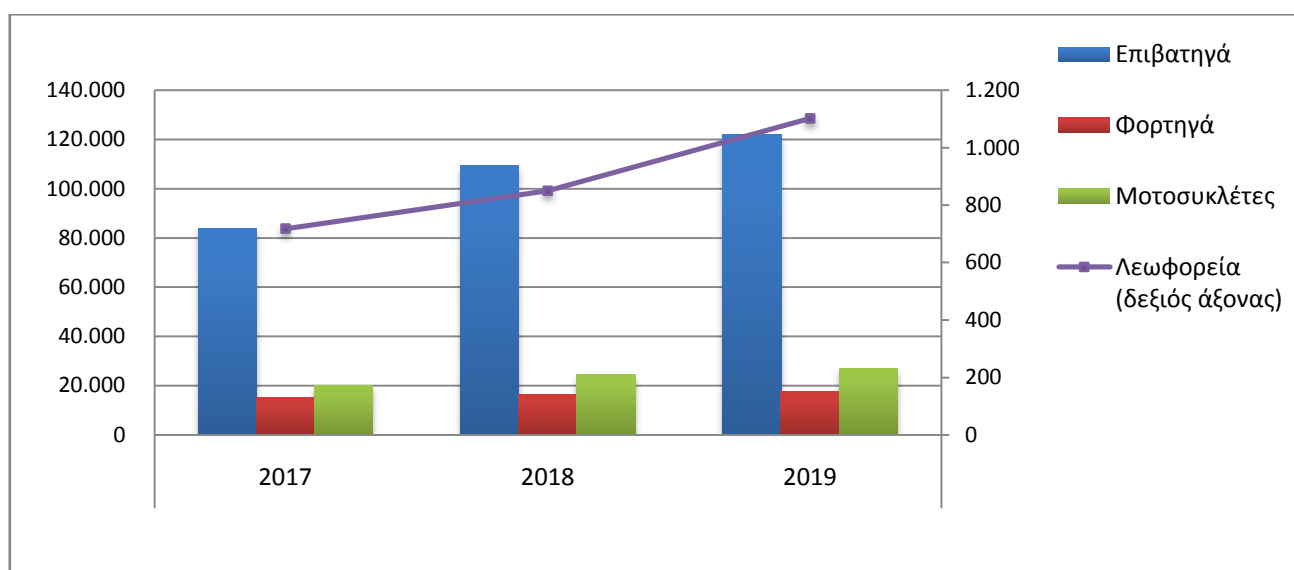
Γράφημα 5. Νέες Εγγραφές Οχημάτων (Ιούλιος 2019)



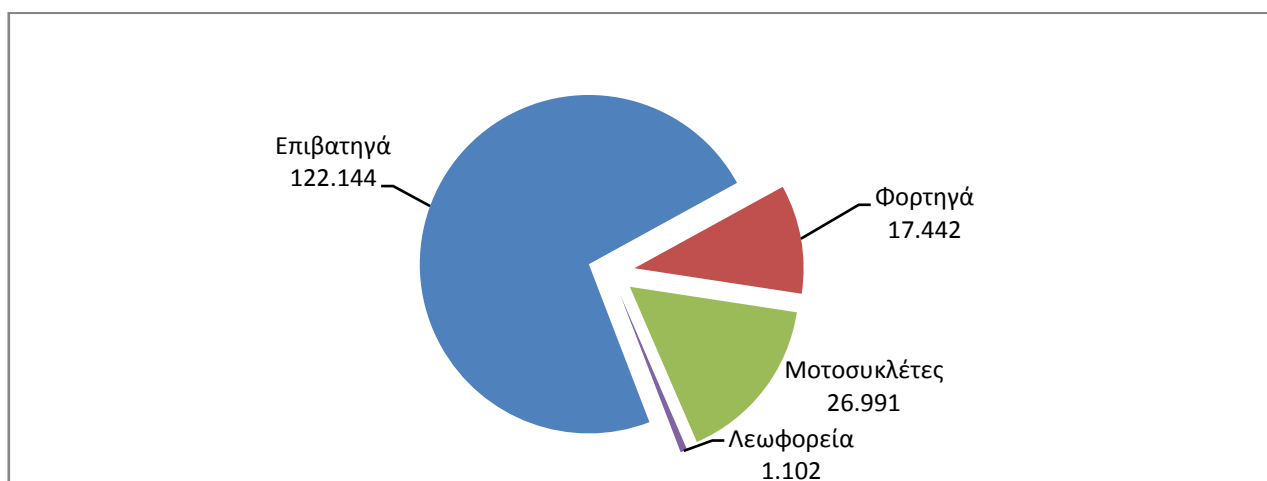
Πίνακας 3. Οχήματα που κυκλοφόρησαν για πρώτη φορά στην Ελλάδα: Ιαν. 2017 - Ιουλ. 2019

Κατηγορία οχημάτων	Ιανουάριος - Ιούλιος									Μεταβολή (%)					
	2017			2018			2019			2018/2017			2019/2018		
	Σύνολο	Καινούργια	Μεταχ/μένα	Σύνολο	Καινούργια	Μεταχ/μένα	Σύνολο	Καινούργια	Μεταχ/μένα	Σύνολο	Καινούργια	Μεταχ/μένα	Σύνολο	Καινούργια	Μεταχ/μένα
Σύνολο Ελλάδος															
Σύνολο οχημάτων	119.443	81.210	38.233	150.931	97.945	52.986	167.679	107.073	60.606	26,4%	20,6%	38,6%	11,1%	9,3%	14,4%
1. Αυτοκίνητα	99.588	63.165	36.423	126.642	75.912	50.730	140.688	82.456	58.232	27,2%	20,2%	39,3%	11,1%	8,6%	14,8%
Επιβατηγά	83.854	58.734	25.120	109.384	71.391	37.993	122.144	77.236	44.908	30,4%	21,5%	51,2%	11,7%	8,2%	18,2%
Λεωφορεία	718	115	603	850	141	709	1.102	272	830	18,4%	22,6%	17,6%	29,6%	92,9%	17,1%
Φορτηγά	15.016	4.316	10.700	16.408	4.380	12.028	17.442	4.948	12.494	9,3%	1,5%	12,4%	6,3%	13,0%	3,9%
2. Μοτοσυκλέτες > 50 cc	19.855	18.045	1.810	24.289	22.033	2.256	26.991	24.617	2.374	22,3%	22,1%	24,6%	11,1%	11,7%	5,2%
Νομός Αττικής															
Σύνολο οχημάτων	61.566	50.048	11.518	77.094	60.007	17.087	84.874	65.461	19.413	25,2%	19,9%	48,4%	10,1%	9,1%	13,6%
1. Αυτοκίνητα	53.653	42.377	11.276	67.104	50.396	16.708	73.151	54.223	18.928	25,1%	18,9%	48,2%	9,0%	7,6%	13,3%
Επιβατηγά	48.846	39.872	8.974	62.060	48.090	13.970	67.577	51.643	15.934	27,1%	20,6%	55,7%	8,9%	7,4%	14,1%
Λεωφορεία	246	64	182	329	64	265	381	122	259	33,7%	0,0%	45,6%	15,8%	90,6%	-2,3%
Φορτηγά	4.561	2.441	2.120	4.715	2.242	2.473	5.193	2.458	2.735	3,4%	-8,2%	16,7%	10,1%	9,6%	10,6%
2. Μοτοσυκλέτες > 50 cc	7.913	7.671	242	9.990	9.611	379	11.723	11.238	485	26,2%	25,3%	56,6%	17,3%	16,9%	28,0%

Γράφημα 6. Σύγκριση Χορήγησης Νέων Αδειών Κυκλοφορίας Οχημάτων : Ιανουάριος – Ιούλιος ετών 2017 έως 2019



Γράφημα 7. Νέες Εγγραφές Οχημάτων : Ιανουάριος - Ιούλιος 2019



Πίνακας 4
Πωλήσεις καινούργιων και μεταχειρισμένων επιβατηγών κατά μάρκα:
Ιούλιος και Ιανουάριος - Ιούλιος 2019

Μάρκες	Επιβατηγά			
	Ιούλιος		Ιανουάριος - Ιούλιος	
	καινούργια	μεταχειρισμένα	καινούργια	μεταχειρισμένα
ALFA ROMEO	28	69	185	388
AUDI	545	49	2.636	306
AUSTIN MORRIS	-	-	-	1
BEACH BAGGY	-	-	-	1
BENTLEY	-	-	-	1
BMW	275	49	1.929	408
BORG	-	-	-	1
BORGWARD	-	-	-	1
BURSTNER	-	-	-	1
C.I./ROLLERTEAM	-	-	1	-
CADILLAC	-	-	-	1
CAPRON	-	-	-	1
CHEVROLET	-	126	-	806
CHRYSLER	-	1	-	9
CITROEN	331	352	3.800	1.818
CITROEN / DS	215	2	769	4
CITROEN, PEUGEOT	2	-	54	-
DACIA	258	42	1.187	166
DAEWOO	-	-	-	4
DAIHATSU	-	96	-	496
DETHLEFFS	-	9	-	35
DODGE	-	1	-	4
DR MOTOR	-	1	-	2
DS	18	-	125	1
DUCATO / ΥΠΕΡΚΑΤΑΣΚΕΥΕΣ ¹	-	-	1	-
FERRARI	-	-	-	6
FIAT	520	592	5.974	3.258
FORD	314	514	2.351	2.893
GENERAL MOTORS	-	-	-	1
GONOW	-	-	-	1
HOBBY TOYOTA	-	-	-	1
HONDA	47	173	409	962
HYUNDAI	1.142	370	5.694	2.022
ISO RIVOLTA	-	-	-	1
ISUZU	-	-	-	1
JAGUAR	13	3	75	23
JEEP	50	6	334	44
KEWET	-	-	-	1
KIA	476	119	2.047	682
LADA	-	-	-	5
LAGERMAX AUTOTRANSPORT	3	-	3	-
LANCIA	-	41	-	308
LAND ROVER	27	17	186	117
LES DAUPHINS	-	1	-	1
LEXUS	6	5	55	22
LOTUS	-	1	-	3

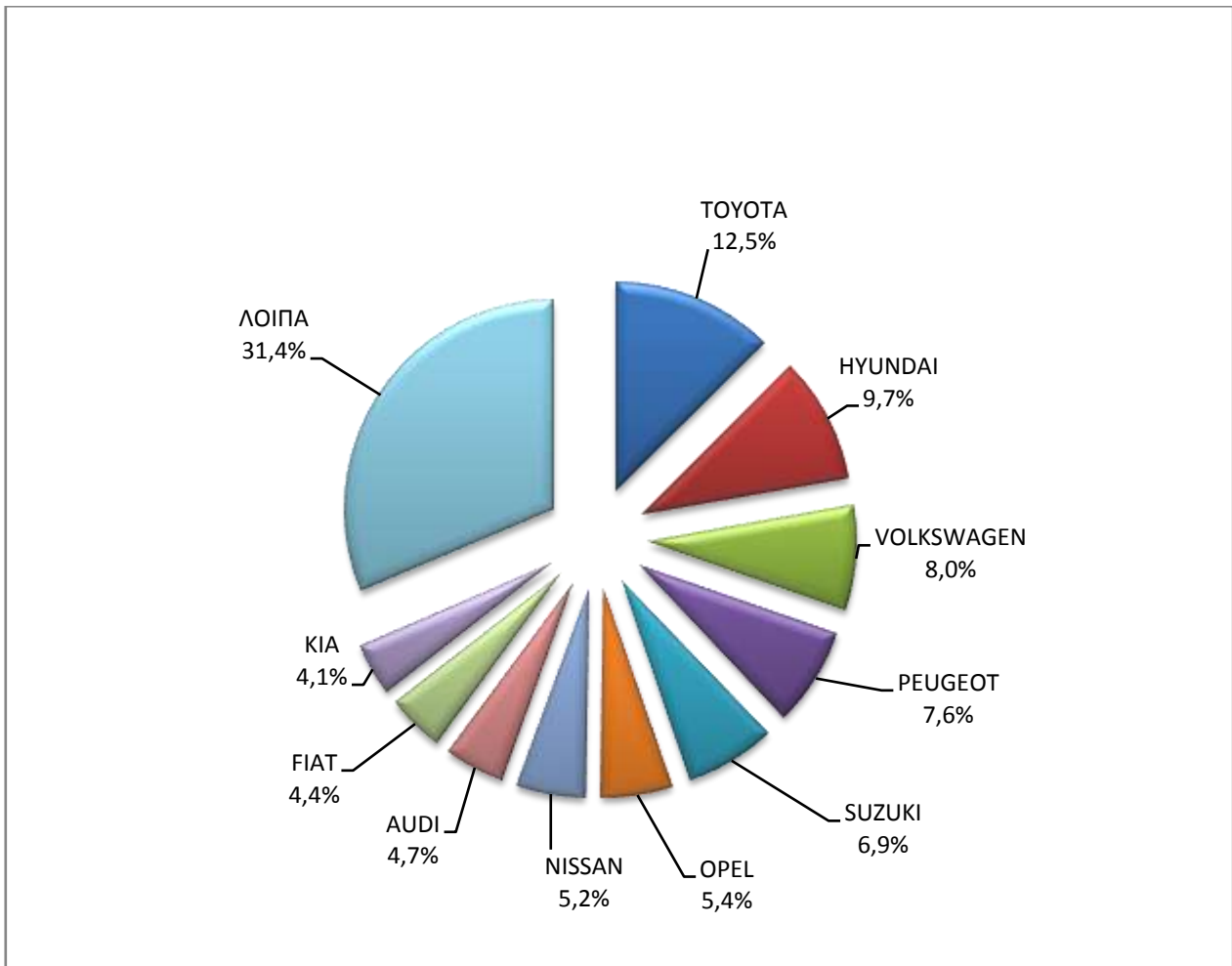
Πίνακας 4 (συνέχεια)
Πωλήσεις καινούργιων και μεταχειρισμένων επιβατηγών κατά μάρκα:
Ιούλιος και Ιανουάριος - Ιούλιος 2019

Μάρκες	Επιβατηγά			
	Ιούλιος		Ιανουάριος - Ιούλιος	
	καινούργια	μεταχειρισμένα	καινούργια	μεταχειρισμένα
MAHINDRA	-	-	-	1
MASERATI	1	-	1	3
MAZDA	45	65	66	357
MCLAREN	-	-	-	1
MERCEDES	438	217	2.581	1.517
MERCEDES / ΥΠΕΡΚΑΤΑΣΚΕΥΕΣ ¹	3	-	7	-
MG	-	-	-	3
MG ROVER	-	-	-	2
MINI	142	57	1.017	351
MINI MAFER	-	-	-	1
MITSUBISHI	22	116	345	684
MORETTI	-	-	-	1
MORGAN	-	-	-	1
MORRIS	-	-	-	2
NISSAN	615	449	4.350	2.740
NISSAN / ΥΠΕΡΚΑΤΑΣΚΕΥΕΣ ¹	-	-	2	-
OPEL	635	828	5.439	5.211
PEUGEOT	893	239	7.143	1.507
PEUGEOT / ΥΠΕΡΚΑΤΑΣΚΕΥΕΣ ²	1	-	6	-
PORSCHE	6	16	52	67
RANGE ROVER	-	-	-	1
RENAULT	429	333	2.926	1.871
RIMOR, XGO, BLUCAMP, KENTUCKY CAMP, AHORN	-	-	1	2
ROLLS ROYCE	-	-	-	3
ROVER	-	-	-	3
SAAB	-	1	-	12
SEA / MOBILVETT	-	-	-	7
SEAT	318	58	2.053	369
SKODA	418	108	2.612	704
SMART	46	305	306	1.842
SSANGYONG	8	-	8	2
SUBARU	4	9	39	50
SUZUKI	813	308	5.110	1.672
TESLA MOTORS	-	1	-	4
TOYOTA	1.463	1.518	8.084	9.223
TRIUMPH	-	1	-	4
VOLKSWAGEN	938	293	6.211	1.801
VOLKSWAGEN / ΥΠΕΡΚΑΤΑΣΚΕΥΕΣ ¹	-	-	2	-
VOLVO	207	18	1.060	80
WARTBURG	-	-	-	1
WILLYS	-	-	-	1
ΣΥΝΟΛΟ	11.715	7.579	77.236	44.908

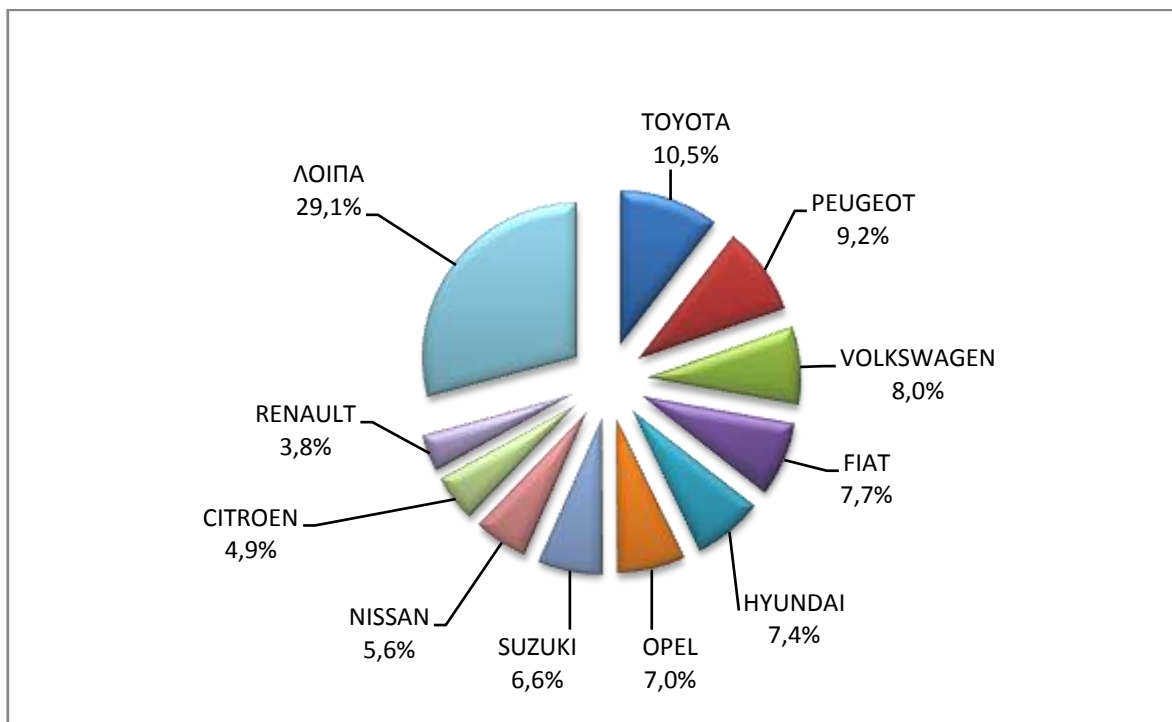
1 : Με κατασκευή 2ου / 3ου σταδίου στην Ελλάδα.

2 : Με κατασκευή 2ου / 3ου σταδίου στο εξωτερικό.

Γράφημα 8. Πωλήσεις καινούργιων επιβατηγών (Ιούλιος 2019)



Γράφημα 9. Πωλήσεις καινούργιων επιβατηγών (Ιανουάριος - Ιούλιος 2019)



Πίνακας 5
Πωλήσεις καινούργιων και μεταχειρισμένων φορτηγών κατά μάρκα:
Ιούλιος και Ιανουάριος - Ιούλιος 2019

Μάρκες	Φορτηγά			
	Ιούλιος		Ιανουάριος - Ιούλιος	
	καινούργια	μεταχειρισμένα	καινούργια	μεταχειρισμένα
ALKE	-	-	2	-
ASTRA	-	-	-	1
BMW	-	-	-	4
CHEVROLET	-	-	-	4
CHRYSLER	-	1	-	3
CITROEN	28	75	163	433
DACIA	13	9	98	27
DAF	-	42	8	230
DAF / ΥΠΕΡΚΑΤΑΣΚΕΥΕΣ ¹	2	-	22	-
DAIHATSU	-	-	-	1
DENNIS EAGLE	-	-	-	2
DODGE	-	-	-	1
FIAT	134	236	858	1.507
FIAT-IVECO	-	7	-	50
FORD	103	217	684	1.364
FORD / ΥΠΕΡΚΑΤΑΣΚΕΥΕΣ ¹	2	-	15	1
GENERAL MOTORS	-	-	-	1
GINAF	-	-	-	1
GREAT WALL MOTOR	-	-	-	3
HYUNDAI	-	7	-	57
ISUZU	16	30	96	157
ISUZU / ΥΠΕΡΚΑΤΑΣΚΕΥΕΣ ¹	-	-	1	-
IVECO	3	41	12	232
IVECO / ΥΠΕΡΚΑΤΑΣΚΕΥΕΣ ¹	-	-	8	-
IVECO / ΥΠΕΡΚΑΤΑΣΚΕΥΕΣ ²	-	-	5	-
IVECO MAGIRUS	-	-	-	10
JEEP	-	-	-	2
KASSBOHRER	-	-	1	-
KIA	-	1	-	4
LAND ROVER	-	4	-	19
MAN	3	76	12	435
MAN / ΥΠΕΡΚΑΤΑΣΚΕΥΕΣ ¹	2	-	37	-
MAZDA	-	33	1	187
MERCEDES	33	462	255	2.815
MERCEDES / ΥΠΕΡΚΑΤΑΣΚΕΥΕΣ ¹	17	-	157	5
MERCEDES / ΥΠΕΡΚΑΤΑΣΚΕΥΕΣ ²	-	-	1	-
MINI	-	-	-	1
MITSUBISHI	50	62	201	423
MITSUBISHI / ΥΠΕΡΚΑΤΑΣΚΕΥΕΣ ¹	2	-	11	-
MULTICAR	-	-	-	1
NISSAN	38	107	389	791
NISSAN / ΥΠΕΡΚΑΤΑΣΚΕΥΕΣ ¹	-	-	2	-
OPEL	10	62	141	515

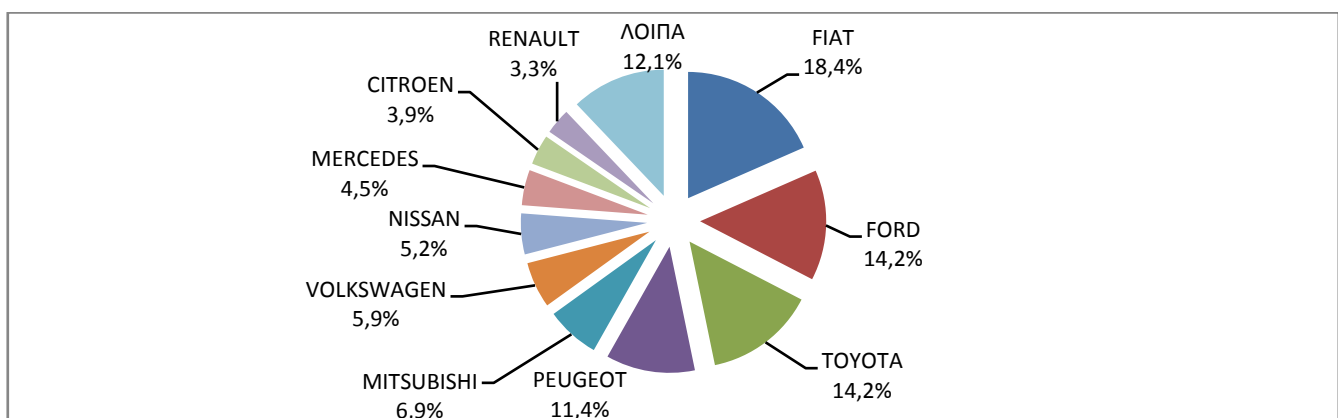
Πίνακας 5 (συνέχεια)
Πωλήσεις καινούργιων και μεταχειρισμένων φορτηγών κατά μάρκα:
Ιούλιος και Ιανουάριος - Ιούλιος 2019

Μάρκες	Φορτηγά			
	Ιούλιος		Ιανουάριος - Ιούλιος	
	καινούργια	μεταχειρισμένα	καινούργια	μεταχειρισμένα
PEUGEOT	83	43	507	333
PEUGEOT, CITROEN	8	-	57	-
PFAU	-	-	-	3
PIAGGIO	6	4	34	20
PIAGGIO / ΥΠΕΡΚΑΤΑΣΚΕΥΕΣ ¹	1	-	3	-
RENAULT	24	100	131	683
ROSSI, OLEODINA	-	-	2	-
SAVIEM	-	-	-	1
SCANIA	-	62	14	312
SCANIA / ΥΠΕΡΚΑΤΑΣΚΕΥΕΣ ¹	1	-	4	-
SCODA	-	-	-	1
SEAT	-	-	-	6
SKODA	-	5	-	36
SSANGYONG	-	2	-	5
STEYER	-	1	-	2
SUZUKI	-	1	-	5
TATA	-	-	-	1
TERBERG	-	-	-	1
TOYOTA	103	78	715	506
TRANSFORM-CAR S.N.C	1	-	1	-
UAZ	-	1	-	1
VOLKSWAGEN	43	114	271	681
VOLKSWAGEN / ΥΠΕΡΚΑΤΑΣΚΕΥΕΣ ¹	1	-	1	-
VOLVO	-	124	16	608
VOLVO / ΥΠΕΡΚΑΤΑΣΚΕΥΕΣ ¹	-	-	12	2
ΣΥΝΟΛΟ	727	2.007	4.948	12.494

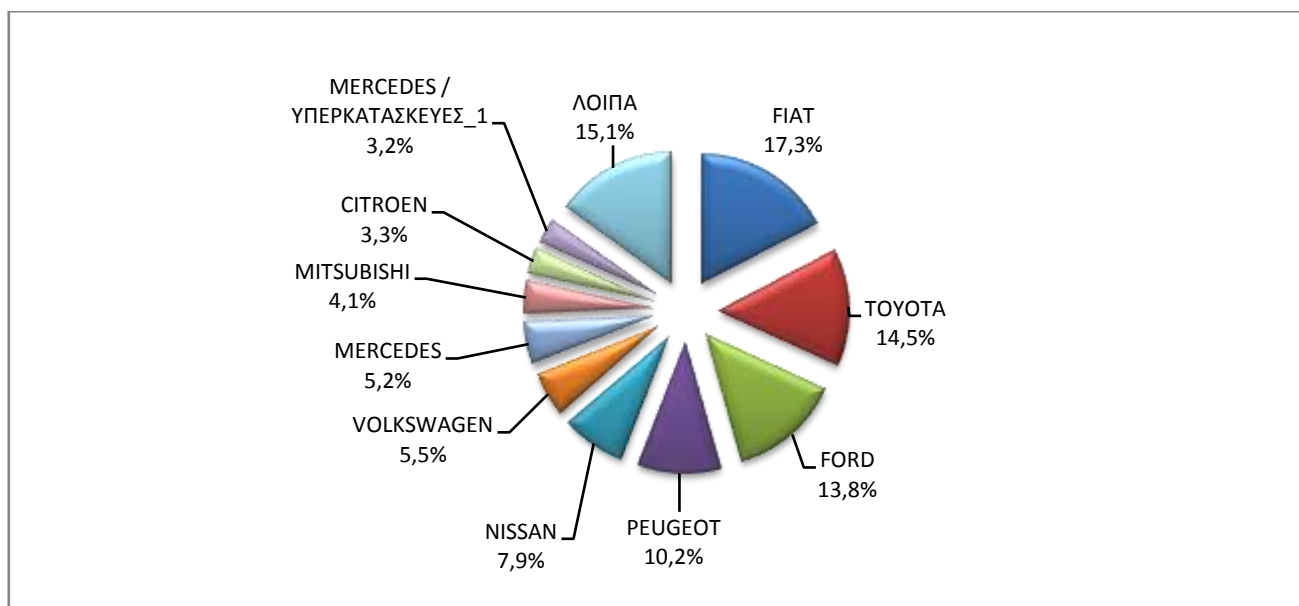
1 : Με κατασκευή 2ου / 3ου σταδίου στην Ελλάδα.

2 : Με κατασκευή 2ου / 3ου σταδίου στο εξωτερικό.

Γράφημα 10. Πωλήσεις καινούργιων φορτηγών (Ιούλιος 2019)



Γράφημα 11. Πωλήσεις καινούργιων φορτηγών (Ιανουάριος - Ιούλιος 2019)



**Πίνακας 6
Πωλήσεις καινούργιων και μεταχειρισμένων λεωφορείων κατά μάρκα:
Ιούλιος και Ιανουάριος - Ιούλιος 2019**

Μάρκες	Λεωφορεία			
	Ιούλιος		Ιανουάριος - Ιούλιος	
	καινούργια	μεταχειρισμένα	καινούργια	μεταχειρισμένα
BMC	-	-	-	1
BOVA	-	8	-	70
CITROEN	-	-	-	1
DAF	-	-	-	4
EOBUS	-	1	-	5
FIAT	-	-	1	3
FIAT / ΥΠΕΡΚΑΤΑΣΚΕΥΕΣ ²	-	-	10	-
FIAT IVECO	-	-	-	3
FORD	-	2	2	18
GULERYUZ	-	-	-	1
HYUNDAI	-	-	-	1
IRISBUS	-	1	-	2
IRIZAR	-	-	3	-
ISUZU	-	-	9	2
ISUZU, ANADOLU ISUZU, AIOS, AOS, TURKUAZ, TURQUOISE, GLOBUS	-	-	4	-
ISUZU, ANADOLU ISUZU, TURKUAZ, TURQUOISE, AIOS	-	-	7	-
IVECO	-	2	1	8
IVECO / ΥΠΕΡΚΑΤΑΣΚΕΥΕΣ ¹	-	-	1	-
JONCKHEERE	-	-	-	1
MAN	-	17	30	72
MAN/NEOPLAN	-	-	-	3
MERCEDES	-	63	33	471

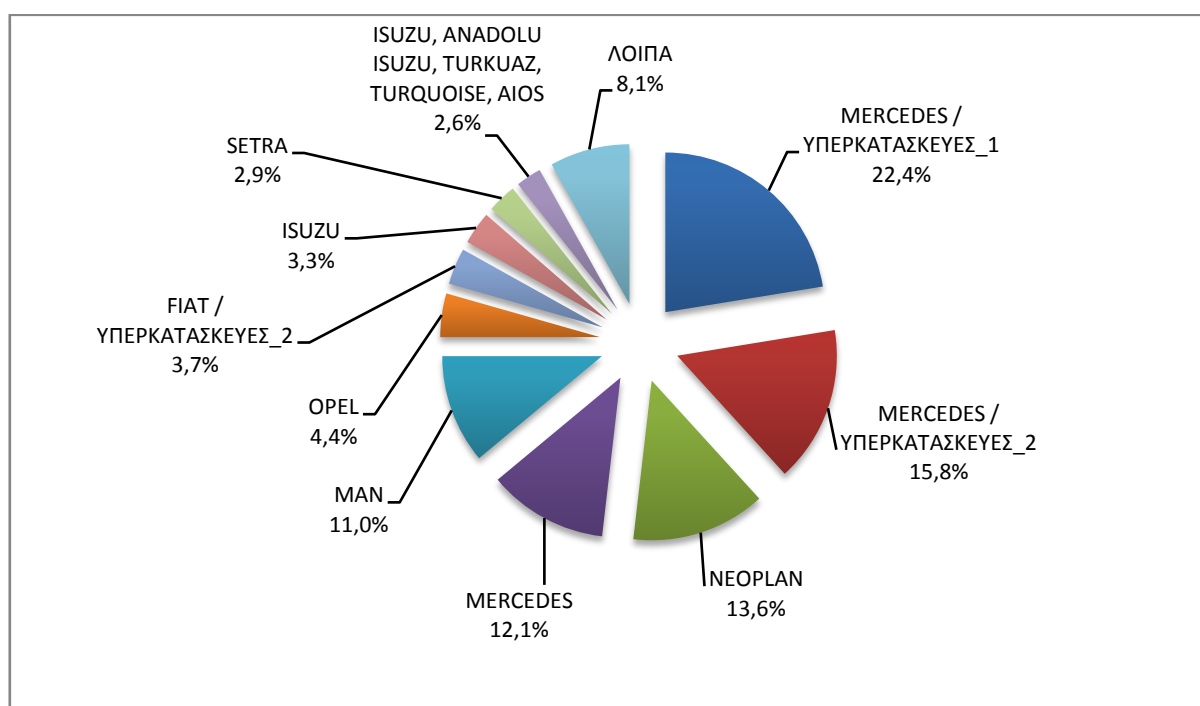
Πίνακας 6 (συνέχεια)
Πωλήσεις καινούργιων και μεταχειρισμένων λεωφορείων κατά μάρκα:
Ιούλιος και Ιανουάριος - Ιούλιος 2019

Μάρκες	Λεωφορεία			
	Ιούλιος		Ιανουάριος - Ιούλιος	
	καινούργια	μεταχειρισμένα	καινούργια	μεταχειρισμένα
MERCEDES / ΥΠΕΡΚΑΤΑΣΚΕΥΕΣ ¹	5	-	61	1
MERCEDES / ΥΠΕΡΚΑΤΑΣΚΕΥΕΣ ²	3	-	43	1
NEOPLAN	-	4	37	19
OPEL	-	-	12	-
OTOKAR	-	4	-	5
PACIFIC	-	-	-	1
RENAULT	-	1	-	3
SAAB	-	-	-	1
SCANIA	-	3	2	16
SCANIA / ΥΠΕΡΚΑΤΑΣΚΕΥΕΣ ²	-	-	4	-
SETRA	-	8	8	53
TEMSA	-	5	3	27
UNVI	-	1	-	1
VAN HOOL	-	-	1	3
VOLKSWAGEN	-	4	-	16
VOLVO	-	2	-	12
XIAMEN KING LONG	-	1	-	5
ΣΥΝΟΛΟ	8	127	272	830

1 : Με κατασκευή 2ου / 3ου σταδίου στην Ελλάδα.

2 : Με κατασκευή 2ου / 3ου σταδίου στο εξωτερικό.

Γράφημα 12. Πωλήσεις καινούργιων λεωφορείων (Ιανουάριος - Ιούλιος 2019)



Πίνακας 7

Πωλήσεις καινούργιων και μεταχειρισμένων μοτοσυκλετών κατά μάρκα ή εργοστάσιο κατασκευής:
Ιούλιος και Ιανουάριος - Ιούλιος 2019

Μάρκες	Μοτοσυκλέτες			
	Ιούλιος		Ιανουάριος - Ιούλιος	
	καινούργιες	μεταχειρισμένες	καινούργιες	μεταχειρισμένες
ACCESS	-	-	1	-
ADIVA	-	-	-	1
AEON MOTOR	-	-	1	-
APRILIA	5	21	25	64
APRILIA, DERBI, GILERA di Piaggio & C. S.p.A.	-	-	3	-
ARIEL	-	1	-	1
AYO, HAOJIANG, ZHONGYU, THUMP, THUMPSTAR, KIDEN, ZONTES, Junak, SENKE, TANNY, TYAN, ROMET, ROMET MOTORS, ROUTER	-	-	9	-
BAJAJ	5	-	33	-
BASHAN	-	2	-	2
BASHAN, AMGroup, AMGroup Bike, DON, IRBIS, WORKER BEAR, Nomik ATV 2	2	-	28	-
BENELLI	34	-	222	3
BETA	2	1	24	2
BMW	80	12	494	96
BOMBARDIER RECREATIONAL PRODUCTS ING (BRP)	1	1	6	3
BRIXTON	10	-	41	-
C.P.I. MOTOR	-	-	-	1
CECTEK	-	-	1	-
CENNTRO, PLANTE	-	-	1	-
CFMOTO	36	-	131	2
CFMOTO, GOES	45	-	134	1
CG	-	-	2	-
CHANGZHOU KWANG	-	-	-	1
CHONGQING LIFAN	-	-	-	1
CLUB CAR, LLC	-	-	-	4
DAELIM	7	-	19	3
DAYANG, DAYTONA MOTORS, NIPPONIA, KUBA	46	-	384	2
DAYANG, DAYTONA MOTORS, NIPPONIA, SALCANO	393	2	1.877	7
DAYANG, ECOCREMO, ECOOTER, ECOOTOR, PINK, AGM, JCADI, Vmoto, TilGreen	-	-	1	-
DAYANG, NIPPONIA, TRUVA, DAYTONA	-	-	1	-
DIVINESTAR&MOON, GSMOON, QSTRONG	-	-	-	1
DUCATI	23	4	106	31
EAGLE	-	-	2	-
EVA, EMBUGGY, VINTAGE, EVANGEL	6	-	22	-
FANTIC MOTOR	1	-	2	-
GAS GAS	-	-	6	-
GILERA	-	-	-	7
GILERA, PIAGGIO	-	-	-	3
GOUPIL	-	-	2	-
GUANGZHOU DAYANG MOTORCYCLE	-	-	-	1
HANWAY, MASAI, JUNAK, Motorini, STMAX, ROMET, CLS, ROMET MOTORS, GEMINI, RIVERO	1	-	1	-
HAOJIAN, ZONTES, TAYO, Sharpon, IFINO, KIDEN, ZHONGYU, CUBTOM, DIYUN, NAMIN, TIM DERVI, VUKA, THUMP, RIPPER	-	-	11	-

Πίνακας 7 (συνέχεια)

Πωλήσεις καινούργιων και μεταχειρισμένων μοτοσυκλετών κατά μάρκα ή εργοστάσιο κατασκευής:
Ιούλιος και Ιανουάριος - Ιούλιος 2019

Μάρκες	Μοτοσυκλέτες			
	Ιούλιος		Ιανουάριος - Ιούλιος	
	καινούργιες	μεταχειρισμένες	καινούργιες	μεταχειρισμένες
HARLEY DAVIDSON	11	6	72	53
HEINKEL AG	-	-	-	1
HER CHEE, ADLY MOTO, MOTO ROMA	-	-	1	-
HESHAN, GOUJI, NANLIAN, MOTORCYCLE INDUSTRY, ORCAL, AJS, HERALD MOTOR COMPANY,MACBOR,MOTOB	-	-	1	-
HI-BIRD, KOAYENG, BELDERIA, OSMAN	-	-	-	1
HM	-	-	-	1
HONDA	583	85	2.541	444
HSUN, HISUN, APACHI, Mx, MASAI, HYTRACK, TRAPPER, PUMAREX, GEON, ASYAMOTOR, DAYTONA MOTORS, KRAL	41	-	197	-
HUSABERG	-	1	-	1
HUSQVARNA	5	-	17	1
HYOSUNG & S&T KANUNI	-	-	3	-
IANYING, TYM, XINBEN, TEYIN, RIYA,ONGYUNDA, SANBEN, ALFA, Senzo, La Souris, TCB, KENTOYA	-	-	14	-
INDIAN MOTORCYCLE	2	-	11	-
ITALCAR	-	-	2	-
JIAJUE, JOYRACE, MAXON, GINEVA MOTO, MONDIAL, UGUR, DERRACE, VIARELLI, Berini, MAGPOWER, ROMET MOTORS	-	-	2	-
JIANSHE	2	-	5	-
JIANSHE, GEMINI	-	-	1	-
JIAYUAN	3	-	25	-
JINLANG, ZUNDAPP, XHODNA, APGmoto, COLIBRI, RAZORY, VIARELLI, SUMCO, FLEX TECH, IVA, TNT moto	1	-	6	-
JINLANG,ZUNDAPP,XHODNA,APGmoto,COLIBRI,RAZORY ,VIARELLI,SUMCO,FLEX TECH, IVA	-	-	1	-
JONWAY, SHENKE, HUIBANG	-	-	1	-
KAWASAKI	31	8	157	42
KENOS	-	1	-	1
KLHMASAI	-	-	-	1
KTM	37	7	190	29
KWANG YANG	-	1	-	13
KYMCO	437	52	1.602	308
LAMBRETTA	3	-	14	-
LAVERDA	-	-	-	2
LIFAN, HONLEI, SKYGO, BISAN-LIFAN	1	-	1	-
LIFAN, SKYGO, HONLEI, BISAN-LIFAN, TRUVA, SALCANO, YUKI, RAMZEY, BRANSON, SUMCO, NEMO, XPLOER, LEVO, ACONDA	-	-	1	-
Lingzhida, LINZDA, LINDN, LINYI, LONGMAO, NLIGHT	2	-	2	-
LINHAI, KUBA, ONLINE, LHY	5	-	74	-
LINHAI, LHY, KUBA	-	-	2	-
LINHAI, LHY, KUBA, HYTRACK	-	-	3	-
LINHAI, SINNIS	-	-	1	-
LML	-	-	-	2
LONCIN	-	-	-	2

Πίνακας 7 (συνέχεια)

Πωλήσεις καινούργιων και μεταχειρισμένων μοτοσυκλετών κατά μάρκα ή εργοστάσιο κατασκευής:
Ιούλιος και Ιανουάριος - Ιούλιος 2019

Μάρκες	Μοτοσυκλέτες			
	Ιούλιος		Ιανουάριος - Ιούλιος	
	καινούργιες	μεταχειρισμένες	καινούργιες	μεταχειρισμένες
LONGJIA, ITALJET, ORCAL, BEELINE	3	-	8	1
LONGJIA, ITALJET, ORCAL, BEELINE, ROMET MOTORS, GEMINI, LEXMOTO, JAHANRO, VGA, DAYTONA MOTORS	3	-	23	-
LONGJIA, ORCAL, TNT MOTOR, BEELINE, VGA, ITALJET, GEMINI, lexmoto, Jahanro, italo, NECO	19	-	48	-
MALAGUTI	-	-	-	12
MBK	8	3	27	16
MELEX	1	-	1	-
MG MOTO	10	-	17	-
MGK HM	328	-	1.507	4
MINSK, ZONGSHEN, IRIBIS, MONDIAL, LEXMOTO, JUNAK, HONLEY, OVERBIKES	-	-	3	-
MODENAS	-	2	-	7
MONDIAL, PELPI INTERNATIONAL	-	-	7	-
MOTO GUZZI	4	-	33	1
MOTO GUZZI di Piaggio & S.p.A	1	-	1	-
MOTO S.P.A	-	-	3	-
MV AGUSTA	1	-	4	1
NIU, NUUV	8	-	22	-
PEUGEOT	32	6	115	17
PGO	-	-	2	-
PIAGGIO	1.094	54	4.242	319
PIAGGIO, APRILIA	-	1	-	1
PIONEER	-	-	-	1
POLARIS	11	-	81	4
QINGQI	-	-	4	-
QINGQI, CLEVELAND CYCLEWERKS ACE, CLEVELAND ACE, CLEVELAND CYCLEWERKS ACE DELUXE	-	-	6	-
QINGQI, KADIRGA	-	-	1	-
QINGQI, PIONEER, i-moto, SUPERBYKE, KENROD, QLINK, YUKI, SACHS-Bikes, DAYTONA	-	-	1	-
QINGQI, YUKI, KARCHER, DAYTONA, SINNIS, KREIDLER	-	-	1	-
QJ , QJIANG, KEEWAY, LEONE	-	-	3	1
QJ, QJIANG, KEEWAY, LEONE, KUBA, RKS, BENELLI, VENGO	4	-	26	-
QJ, QJIANG, KEEWAY, LEONE, KUBA, RKS, TELL, EMPIRE KEEWAY, BENELLI, VENGO	34	-	108	-
QJ, QJIANG, KEEWAY, LEONE, RKS, BENELLI, EMPIRE KEEWAY, KUBA	66	1	272	3
QJ, QJIANG, KEEWAY, LEONE, tell, KUBA, RKS, BENELLI, VENGO	13	-	52	-
QSTRONG	-	-	-	1
QUADDY	-	-	1	-
QUADRO, QUADRO VEHICLES	-	-	6	3
RAGE	-	-	-	1
REGARD, GOES, HIGHROADER, VOCH, FRISIAN MOTORS	-	-	1	-
RENLI	1	-	1	-
REVA	-	-	-	1
ROYAL ENFIELD	1	-	9	2

Πίνακας 7 (συνέχεια)

Πωλήσεις καινούργιων και μεταχειρισμένων μοτοσυκλετών κατά μάρκα ή εργοστάσιο κατασκευής:
Ιούλιος και Ιανουάριος - Ιούλιος 2019

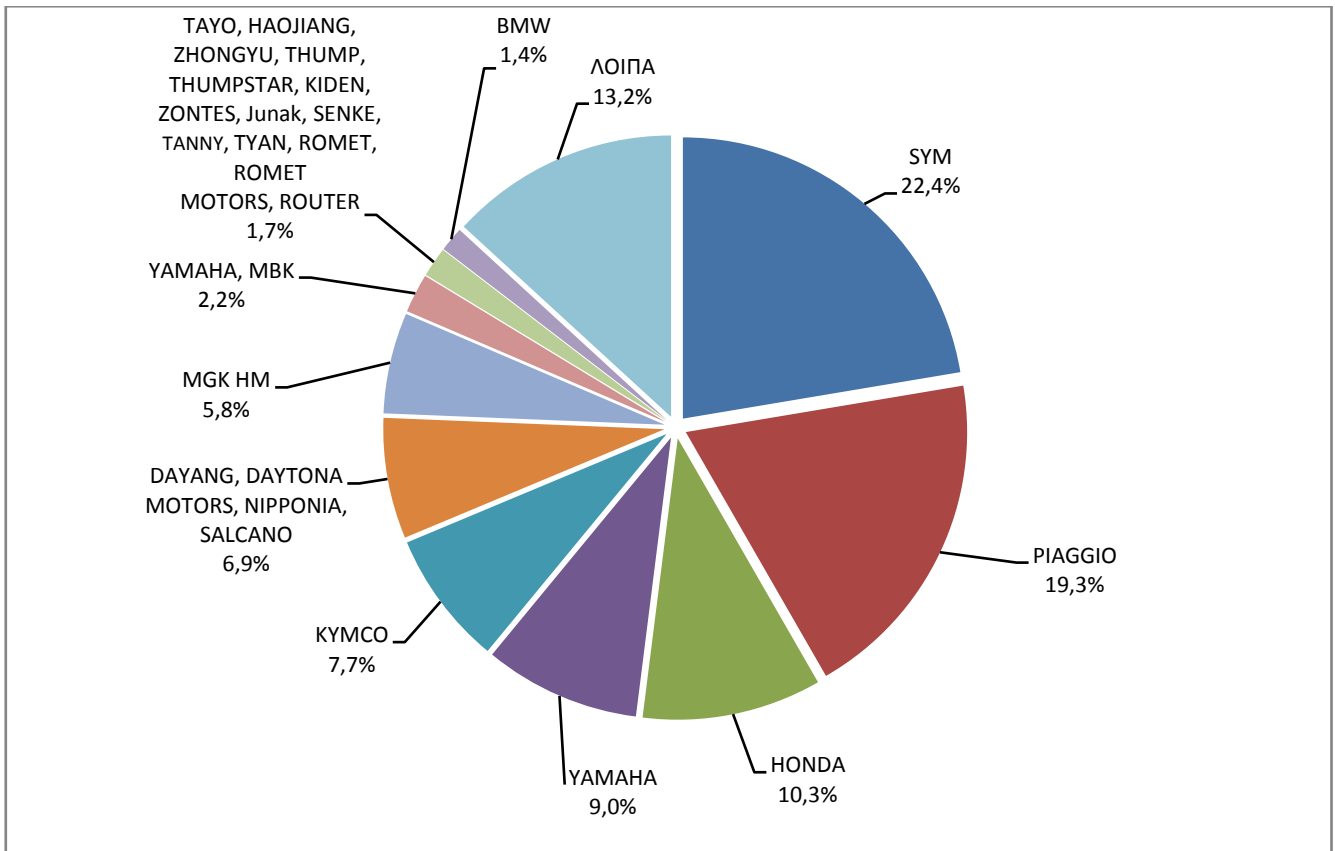
Μάρκες	Μοτοσυκλέτες			
	Ιούλιος		Ιανουάριος - Ιούλιος	
	καινούργιες	μεταχειρισμένες	καινούργιες	μεταχειρισμένες
Royalloy,Royal Alloy, RA, SCOMADI, VALENTINO, VALENTINO MOTORI	2	-	18	-
SANYANG	-	2	-	10
SCUTUM, ETRIX, SILENCE	-	-	1	-
SHANYANG, ATLAS PANTHER, YAMAZUKI MOTO, MOTORING, Hirlee, XB	4	-	29	1
SHARE'NGO, ZHIDOU	-	-	2	16
SHERCO	2	1	5	4
SHINERAY, MONDIAL, DAYTONA MOTORS, WK, ROMET MOTORS, MASH, M1NSK, WK BIKES	-	1	17	1
SKYTEAM	-	1	-	2
SKYTEAM, SACIN, METALCO, SOKUDO, BAZUKA, MINICO, MOTOS BORDOY, SUMCO, ROXON, CSR, MONKEY BIKES, FAZTEK	1	-	5	-
SKYTEAM, SASIN, CSR, METALCO, SOKUDO, BAZUKA, MINICO, MOTOSBASI	1	-	10	1
STMAX, KINGDAY	-	-	1	-
SUZUKI	59	25	272	143
SWM	-	-	1	-
SYM	1.265	15	5.562	114
TAYO, HAOJIANG, ZHONGYU, THUMP, THUMPSTAR, KIDEN, ZONTES, Junak, SENKE, TANNY, TYAN, ROMET, ROMET MOTORS, ROUTER	97	-	285	1
TCB	1	-	1	-
TGB	-	-	-	1
TIANYING, RIYA, HONGYUNDA, TYM, HONLING	1	-	1	-
TIANYING, RIYA, HONGYUNDA, TYM,HONLING, TAMCO, ALISON, DMK MOTORS, WLIE,LEEWAY, WLXQ, AP Gmoto, ALFA	5	1	32	1
TIANYING, TYM, XINBEN,TEYIN, RIYA, HONGYUNDA, SANBEN, ALFA, Senzo, La Souris, TCB	10	-	10	-
TM RACING	-	-	1	1
TODAY SUNSHINE	-	-	2	-
TRIUMPH	17	1	94	11
TUK TUK FACTORY , Tuk Tuk Company, Tuk Tuk, Ecotuk, Eco-Tuk, Tuk-E, E-tuk, Tuxi, TTF, TTC, tripp,Sam-Lor	3	-	5	-
UM	-	-	-	1
VALENTI	-	-	-	1
VICTORY MOTORCYCLES DIVISION, POLARIS INDUSTRIES INC	-	-	-	2
VMOTO,E-MAX,FMC,JINYING,DAO,VENGO,TELL,SXT	-	-	3	-
WANGYE, SANBEN, UM, KENOS, SUPERBYKE, MDC, MISTRAL, STREET ELEGANCE, 4WMOTO, RIVERO, VIKERS, ZIPP, SANLI, GOWINN	1	-	4	-
WANGYE, SANBEN, UM, MONDIAL, KENOS, SUPERBYKE, RIALLI, MDC, STREET ELEGANCE, 4WMOTO, MISTRAL, RIVERO, VIKERS	-	-	1	-
WONJAN, SAMADA	1	-	2	-
XGJAO	-	1	-	1

Πίνακας 7 (συνέχεια)

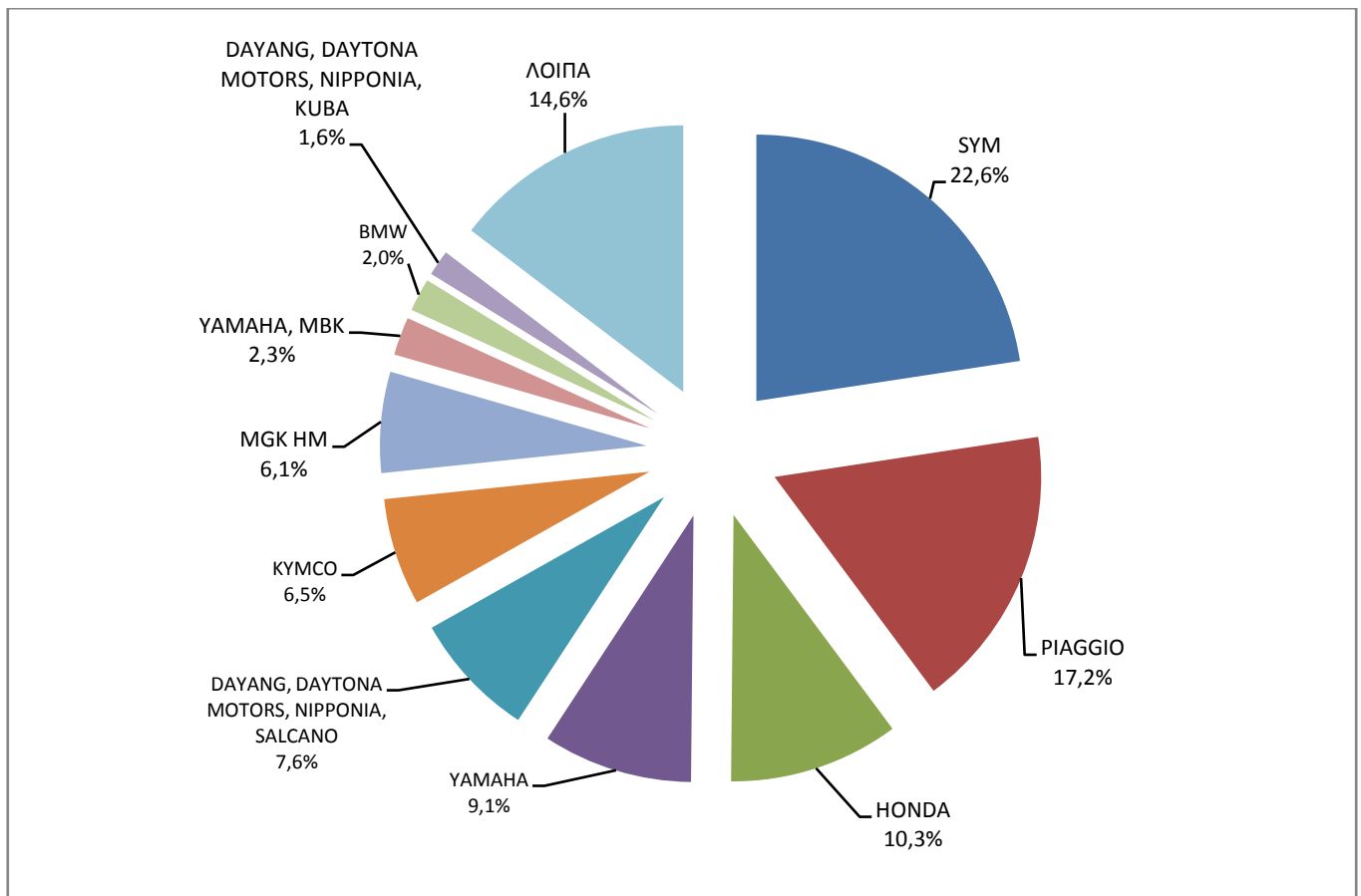
Πωλήσεις καινούργιων και μεταχειρισμένων μοτοσυκλετών κατά μάρκα ή εργοστάσιο κατασκευής:
Ιούλιος και Ιανουάριος - Ιούλιος 2019

Μάρκες	Μοτοσυκλέτες			
	Ιούλιος		Ιανουάριος - Ιούλιος	
	καινούργιες	μεταχειρισμένες	καινούργιες	μεταχειρισμένες
XGJAO, ZIPP, TOROS, ROMET, ROMET MOTORS, ROUTER, VEEROAD, DAYTONA MOTORS, GEMINI, MH MOTORCYCLES, MTG MOTORS	12	-	91	-
XINGYUE, QSTRON	-	-	1	-
YAMAHA	508	100	2.234	524
YAMAHA, MBK	127	-	570	1
YINGANG, BENYI, ROMET MOTORS, YUKI, ROUTER, MOTORAN, DAYTONA MOTORS, M1NSK, HAMACHI, KUBA, MONDIAL	7	-	53	-
YINXIANG	-	-	3	-
YINXIANG, KENBO	-	-	2	-
YINXIANG, MONDIAL, GEMINI, TCB	2	-	5	-
ZHONGNENG, ZNEN, AGM, AJS, YUKI, COLIBRI	-	-	1	-
ZHONGNENG, ZNEN, AGM, AJS, YUKI, COLIBRI, EUROCKA, BTC, NOVA MOTORS, LEXMOTO, Actionbikes Motors	26	-	87	-
ZHONGNENG, ZNEN, DADO, DIRECT BIKES, GOWINN, VIVACOX, NECO, AGM, LEE, ASYA	-	1	-	1
ZONGSHEN	-	-	1	-
ZONGSHEN, ZIP STAR, Lexmoto, ICONE, VORTEX, M1NSK, MACBOR, MONDIAL, ROMET MOTORS, SINNIS, SPARKSTER, OVER BIKES	-	-	8	-
ZONGSHEN, ZIP STAR, ZEALSUN, KENTOYA, MOTOROMA, PRONAR, KEEWAY, MOTOVELO, ASYA	1	-	2	1
ZONGSHEN, ZIP STAR, ZEALSUN, RYMCO	1	-	14	-
ZONGSHEN, ZIPSTAR, ICONE, JUNAK, Lexmoto, MH Motorcycles, MINSK, MONDIAL, ROMET MOTORS, SINNIS	-	-	3	-
ZONGSHEN, ZIPSTAR, ZEALSUN, KENTO	1	-	5	-
ΣΥΝΟΛΟ	5.658	421	24.617	2.374

Γράφημα 13. Πωλήσεις καινούργιων μοτοσυκλετών (Ιούλιος 2019)



Γράφημα 14. Πωλήσεις καινούργιων μοτοσυκλετών (Ιανουάριος - Ιούλιος 2019)



ΕΠΕΞΗΓΗΜΑΤΙΚΕΣ ΣΗΜΕΙΩΣΕΙΣ

Έρευνα Χορήγησης Αδειών Κυκλοφορίας Οχημάτων	<p>Η Έρευνα των οχημάτων είναι απογραφική. Τα στοιχεία εμφανίζουν τη μάρκα, το είδος και το καινούργιο ή μεταχειρισμένο του οχήματος σε επίπεδο Χώρας. Από τα στοιχεία της Έρευνας εξαιρούνται τα οχήματα που κινούνται επάνω σε τροχιές, τα ηλεκτροκίνητα με κεραίες λεωφορεία (τρόλλεϊ), οι γεωργικοί ελκυστήρες και τα γεωργικά μηχανήματα. Δεν περιλαμβάνονται στους πίνακες του Δελτίου Τύπου τα οχήματα Ενόπλων Δυνάμεων, Σωμάτων Ασφαλείας, Πυροσβεστικής Υπηρεσίας, Κρατικών Υπηρεσιών, Διπλωματικού Σώματος, Ξένων Αποστολών, Αναπήρων Πολέμου, καθώς επίσης και τα δίκυκλα τα οποία έχουν κυβισμό κάτω από 50 cc.</p>
Νομικό πλαίσιο	N. 3832/2010
Περίοδος Αναφοράς	Ιούλιος 2019
Κάλυψη	Για την εξαγωγή των μηνιαίων στοιχείων χρησιμοποιήθηκε το Μητρώο του Υπουργείου Υποδομών, Μεταφορών και Δικτύων, το οποίο περιέχει όλες τις μηνιαίες μεταβολές στις άδειες ταξινόμησης Οχημάτων στη Χώρα.
Ορισμοί	<p>Αυτοκίνητο όχημα είναι κάθε όχημα, ανεξάρτητα από τον αριθμό των τροχών, που κινείται με μηχανή και προορίζεται να μεταφέρει πρόσωπα ή πράγματα ή και τα δύο μαζί, ευρισκόμενα είτε πάνω στο ίδιο όχημα, είτε σε ρυμουλκούμενο που κινείται από το πρώτο.</p> <p>Καινούργιο όχημα χαρακτηρίζεται αυτό που ταξινομείται για πρώτη φορά μέσα στο μήνα στην Ελλάδα και δεν έχει κυκλοφορήσει σε άλλη χώρα.</p> <p>Μεταχειρισμένο χαρακτηρίζεται αυτό που ταξινομείται για πρώτη φορά στην χώρα και έχει εισαχθεί ως μεταχειρισμένο από το εξωτερικό.</p> <p>Αυτοκίνητο επιβατηγό προοριζόμενο για τη μεταφορά κυρίως προσώπων αυτοκίνητο όχημα, 9 κατ' ανώτατο όριο θέσεων μαζί με τη θέση του οδηγού.</p> <p>Αυτοκίνητο λεωφορείο: Το αυτοκίνητο όχημα που προορίζεται κυρίως για τη μεταφορά προσώπων 10 και άνω θέσεων, συμπεριλαμβανομένης και της θέσης του οδηγού. Στους πίνακες του Δελτίου Τύπου στην κατηγορία αυτή επιπλέον προσμετρώνται τα αρθρωτά Λεωφορεία.</p> <p>Αυτοκίνητο φορτηγό: Το αυτοκίνητο όχημα που προορίζεται κυρίως για τη μεταφορά πραγμάτων. Στους πίνακες του Δελτίου Τύπου στην κατηγορία αυτή επιπλέον προσμετρώνται οι τράκτορες, τα ρυμουλκά φορτηγά, οι τράκτορες με επικαθήμενο (αρθρωτό όχημα) και τα ρυμουλκά με ρυμουλκούμενο (συρμός) .</p> <p>Μοτοσυκλέτα: Κάθε δίτροχο μηχανοκίνητο όχημα με ή χωρίς καλάθι, του οποίου είτε η μέγιστη εκ κατασκευής ταχύτητα είναι μεγαλύτερη των 45 χιλιομέτρων την ώρα είτε, εάν είναι εξοπλισμένο με κινητήρα εσωτερικής καύσης, ο κυλινδρισμός του κινητήρα είναι μεγαλύτερος των 50 κυβικών εκατοστών. Στους πίνακες του Δελτίου Τύπου στην κατηγορία αυτή επιπλέον προσμετρώνται τα τρίτροχα οχήματα.</p> <p>Τρίτροχο όχημα: Το μηχανοκίνητο όχημα με τρεις συμμετρικούς τροχούς, του οποίου είτε η μέγιστη εκ κατασκευής ταχύτητα είναι μεγαλύτερη των 45 χιλιομέτρων την ώρα είτε ο κυλινδρισμός του κινητήρα του είναι μεγαλύτερος των 50 κυβικών εκατοστών, εάν είναι εξοπλισμένο με κινητήρα εσωτερικής καύσης. Επίσης ως τρίτροχο όχημα λογίζεται και το τετράτροχο όχημα, εκτός των ελαφρών τετράτροχων οχημάτων της κατηγορίας των μοτοποδηλάτων, του οποίου το απόβαρο κενού οχήματος, μη συμπεριλαμβανομένου του βάρους του καυσίμου ή του μίγματος καυσίμου - ελαίου ή των συσσωρευτών των ηλεκτρικών οχημάτων, δεν υπερβαίνει τα 400 χιλιόγραμμα, όταν το όχημα προορίζεται για επιβατικές μεταφορές ή τα 550 χιλιόγραμμα, όταν προορίζεται για μεταφορές εμπορευμάτων και του οποίου η μέγιστη καθαρή ισχύς δεν υπερβαίνει τα 15 KW.</p>
Μεθοδολογία	Η έρευνα είναι απογραφική. Τα πρωτογενή στοιχεία προέρχονται από το Υπουργείο Υποδομών, Μεταφορών και Δικτύων και προκύπτουν από την έκδοση νέων αδειών κυκλοφορίας οχημάτων όπως αυτές καταχωρούνται από τις κατά τόπους Διευθύνσεις Μεταφορών και Επικοινωνιών.
Παραπομπές	Περισσότερες πληροφορίες (πίνακες, γραφήματα) σχετικά με την έρευνα χορήγησης αδειών κυκλοφορίας οχημάτων μπορούν να αναζητηθούν στη ιστοσελίδα της Ελληνικής Στατιστικής Αρχής www.statistics.gr , στο σύνδεσμο http://www.statistics.gr/el/statistics/-/publication/SME24