



ΔΕΛΤΙΟ ΤΥΠΟΥ

ΧΟΡΗΓΗΣΗ ΑΔΕΙΩΝ ΚΥΚΛΟΦΟΡΙΑΣ ΟΧΗΜΑΤΩΝ : ΑΥΓΟΥΣΤΟΣ 2019

Η Ελληνική Στατιστική Αρχή ανακοινώνει ότι κατά το μήνα Αύγουστο του 2019 κυκλοφόρησαν για πρώτη φορά 17.350 αυτοκίνητα (καινούργια ή μεταχειρισμένα εξωτερικού) έναντι 14.434 που κυκλοφόρησαν τον αντίστοιχο μήνα του έτους 2018, παρουσιάζοντας αύξηση 20,2%. Αύξηση 36,8% είχε παρουσιάσει η κυκλοφορία για πρώτη φορά αυτοκινήτων (καινούργιων ή μεταχειρισμένων εξωτερικού) τον Αύγουστο του έτους 2018 σε σχέση με τον αντίστοιχο μήνα του 2017 (Πίνακας 1 - Γραφήματα 1,2,3,5). Τα καινούργια αυτοκίνητα που κυκλοφόρησαν τον Αύγουστο του 2019 ανέρχονται σε 10.407 έναντι 8.171 που κυκλοφόρησαν τον αντίστοιχο μήνα του έτους 2018, παρουσιάζοντας αύξηση 27,4%.

Η κυκλοφορία νέων μοτοσυκλετών κυβισμού άνω των 50 cc (καινούργιων και μεταχειρισμένων εξωτερικού) κατά το μήνα Αύγουστο του 2019, ανήλθε σε 3.497 έναντι 3.112 τον αντίστοιχο μήνα του έτους 2018, παρουσιάζοντας αύξηση 12,4%. Αύξηση 19,1% είχε παρουσιάσει η κυκλοφορία νέων μοτοσυκλετών (άνω των 50 cc) τον Αύγουστο του 2018 σε σχέση με τον αντίστοιχο μήνα του 2017 (Πίνακας 1 - Γράφημα 4). Οι καινούργιες μοτοσυκλέτες που κυκλοφόρησαν τον Αύγουστο του 2019 ανέρχονται σε 3.190 έναντι 2.834 που κυκλοφόρησαν τον αντίστοιχο μήνα του έτους 2018, παρουσιάζοντας αύξηση 12,6%.

Την περίοδο Ιανουαρίου - Αυγούστου 2019 κυκλοφόρησαν για πρώτη φορά 158.038 αυτοκίνητα (καινούργια ή μεταχειρισμένα εξωτερικού) έναντι 141.076 που κυκλοφόρησαν την αντίστοιχη περίοδο του έτους 2018, παρουσιάζοντας αύξηση 12,0 %. Αύξηση 28,1% είχε παρουσιάσει το οκτάμηνο Ιανουαρίου - Αυγούστου του 2018 σε σχέση με το αντίστοιχο του 2017 (Πίνακας 3 - Γραφήματα 6,7). Τα καινούργια αυτοκίνητα που κυκλοφόρησαν την περίοδο Ιανουαρίου - Αυγούστου 2019 ανέρχονται σε 92.863 έναντι 84.083 που κυκλοφόρησαν την αντίστοιχη περίοδο του έτους 2018, παρουσιάζοντας αύξηση 10,4%.

Η κυκλοφορία νέων μοτοσυκλετών άνω των 50 cc (καινούργιων και μεταχειρισμένων εξωτερικού) κατά την περίοδο Ιανουαρίου - Αυγούστου 2019, ανήλθε σε 30.488 έναντι 27.401 που κυκλοφόρησαν την αντίστοιχη περίοδο του έτους 2018, παρουσιάζοντας αύξηση 11,3%. Αύξηση 22,0% είχε παρουσιάσει το οκτάμηνο Ιανουαρίου - Αυγούστου του 2018 σε σχέση με το αντίστοιχο του 2017 (Πίνακας 3 - Γραφήματα 6,7). Οι καινούργιες μοτοσυκλέτες που κυκλοφόρησαν την περίοδο Ιανουαρίου - Αυγούστου 2019 ανέρχονται σε 27.807 έναντι 24.867 που κυκλοφόρησαν την αντίστοιχη περίοδο του έτους 2018, παρουσιάζοντας αύξηση 11,8%.

Πληροφορίες για μεθοδολογικά θέματα
Διεύθυνση Τομεακών Στατιστικών
Τμήμα Στατιστικών Μεταφορών
Πότα Τζώρτζη, Κων/νος Μενεξές
Τηλ: 213 135 2187, 213 135 3055
FAX: 213 135 2757
e-mail : p.tzortzi@statistics.gr

Πληροφορίες για παροχή δεδομένων:
Τηλ. 213 135 2022
e-mail: data.dissem@statistics.gr

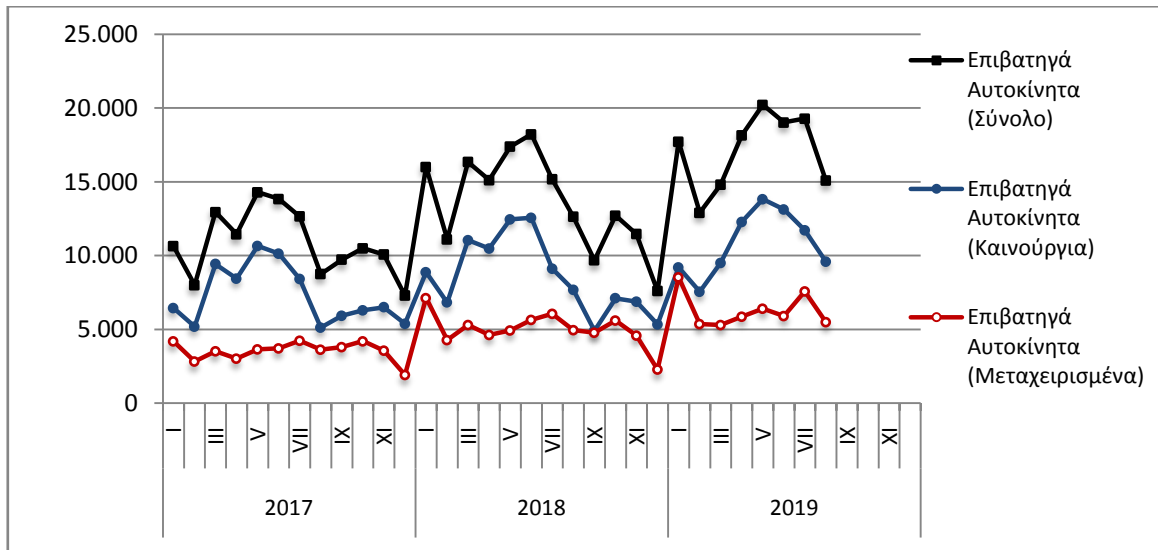
Πίνακας 1. Οχήματα που κυκλοφόρησαν για πρώτη φορά στην Ελλάδα: Αύγουστος 2017 - 2019

Κατηγορία οχημάτων	Αύγουστος									Μεταβολή (%)					
	2017			2018			2019			2018/2017			2019/2018		
	Σύνολο	Καινούργια	Μεταχ/μένα	Σύνολο	Καινούργια	Μεταχ/μένα	Σύνολο	Καινούργια	Μεταχ/μένα	Σύνολο	Καινούργια	Μεταχ/μένα	Σύνολο	Καινούργια	Μεταχ/μένα
Σύνολο Ελλάδος															
Σύνολο οχημάτων	13.161	7.999	5.162	17.546	11.005	6.541	20.847	13.597	7.250	33,3%	37,6%	26,7%	18,8%	23,6%	10,8%
1. Αυτοκίνητα	10.549	5.643	4.906	14.434	8.171	6.263	17.350	10.407	6.943	36,8%	44,8%	27,7%	20,2%	27,4%	10,9%
Επιβατηγά	8.763	5.130	3.633	12.636	7.681	4.955	15.087	9.592	5.495	44,2%	49,7%	36,4%	19,4%	24,9%	10,9%
Λεωφορεία	56	14	42	99	17	82	73	6	67	76,8%	21,4%	95,2%	-26,3%	-64,7%	-18,3%
Φορτηγά	1.730	499	1.231	1.699	473	1.226	2.190	809	1.381	-1,8%	-5,2%	-0,4%	28,9%	71,0%	12,6%
2. Μοτοσυκλέτες > 50 cc	2.612	2.356	256	3.112	2.834	278	3.497	3.190	307	19,1%	20,3%	8,6%	12,4%	12,6%	10,4%
Νομός Αττικής															
Σύνολο οχημάτων	5.637	4.221	1.416	8.132	6.096	2.036	10.222	8.142	2.080	44,3%	44,4%	43,8%	25,7%	33,6%	2,2%
1. Αυτοκίνητα	4.809	3.411	1.398	7.100	5.096	2.004	9.018	7.000	2.018	47,6%	49,4%	43,3%	27,0%	37,4%	0,7%
Επιβατηγά	4.353	3.150	1.203	6.623	4.871	1.752	8.189	6.451	1.738	52,1%	54,6%	45,6%	23,6%	32,4%	-0,8%
Λεωφορεία	20	3	17	36	1	35	22	2	20	80,0%	-66,7%	105,9%	-38,9%	100,0%	-42,9%
Φορτηγά	436	258	178	441	224	217	807	547	260	1,1%	-13,2%	21,9%	83,0%	144,2%	19,8%

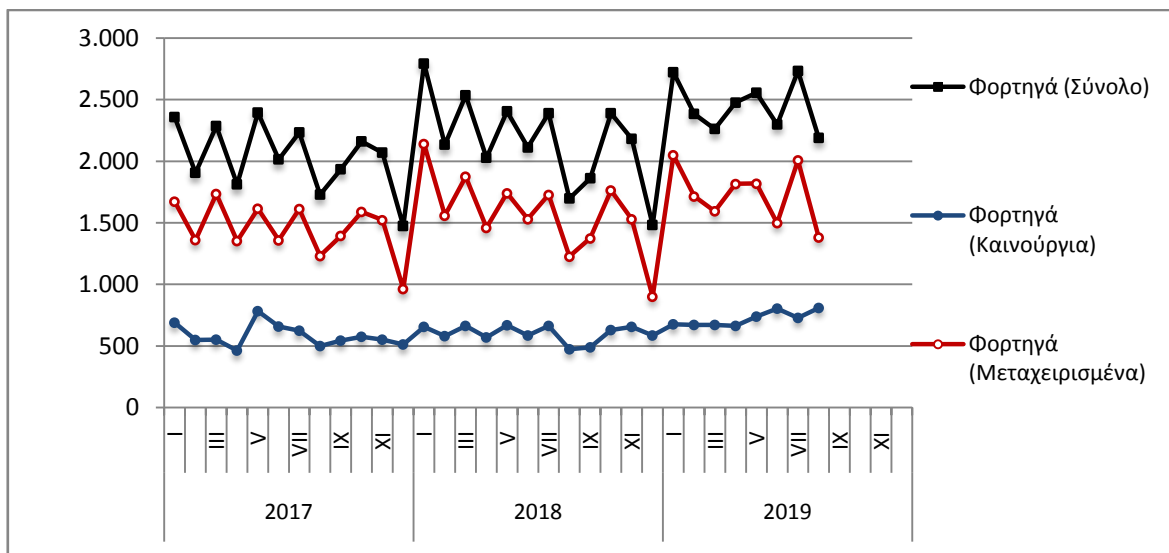
Πίνακας 2. Οχήματα που κυκλοφόρησαν για πρώτη φορά στην Ελλάδα: Σεπτέμβριος 2017 - Αύγουστος 2019

Κατηγορία οχημάτων	Μ.Ο Σεπ. 2017 - Αυγ. 2018			Μ.Ο Σεπ. 2018 - Αυγ. 2019			Μεταβολή (%)		
	Μ.Ο Σεπ. 2018 - Αυγ. 2019 / Μ.Ο Σεπ. 2017 - Αυγ. 2018								
	Σύνολο	Καινούργια	Μεταχ/μένα	Σύνολο	Καινούργια	Μεταχ/μένα	Σύνολο	Καινούργια	Μεταχ/μένα
Σύνολο Ελλάδος									
Σύνολο οχημάτων	18.603	11.981	6.622	20.641	12.988	7.653	11,0%	8,4%	15,6%
1. Αυτοκίνητα	15.553	9.204	6.349	17.317	9.962	7.355	11,3%	8,2%	15,8%
Επιβατηγά	13.303	8.601	4.702	14.893	9.257	5.636	11,9%	7,6%	19,9%
Λεωφορεία	104	17	87	129	30	99	23,9%	75,5%	13,8%
Φορτηγά	2.146	586	1.560	2.296	676	1.620	7,0%	15,4%	3,8%
2. Μοτοσυκλέτες > 50 cc	3.050	2.777	273	3.324	3.026	298	9,0%	9,0%	9,2%

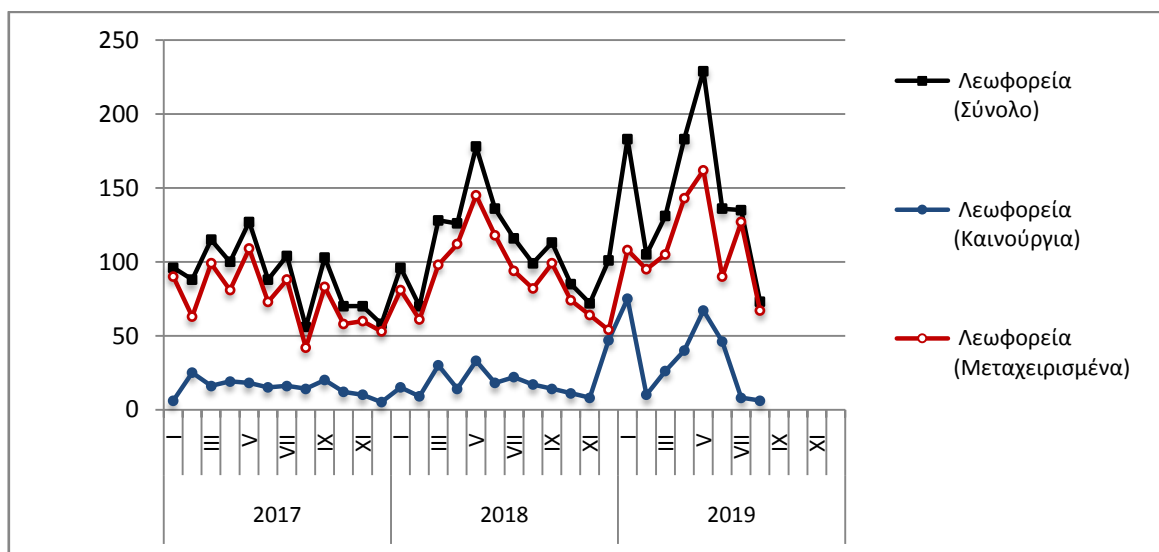
Γράφημα 1. Επιβατηγά Αυτοκίνητα (Ιανουάριος 2017 – Αύγουστος 2019)



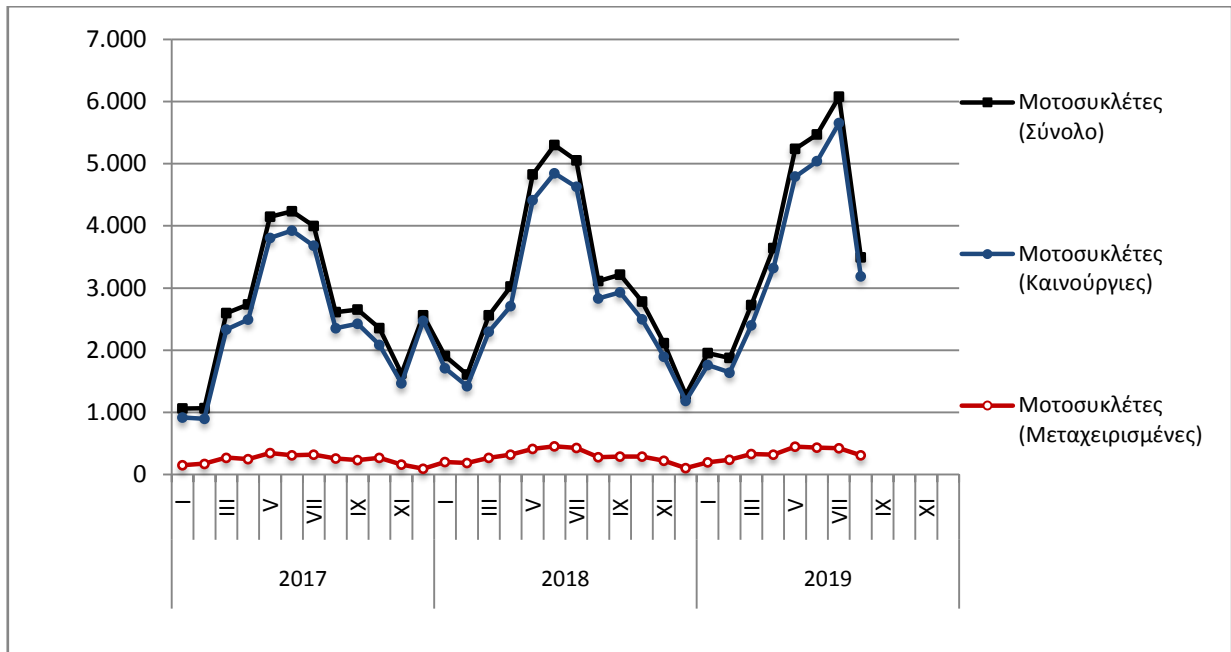
Γράφημα 2. Φορτηγά (Ιανουάριος 2017 – Αύγουστος 2019)



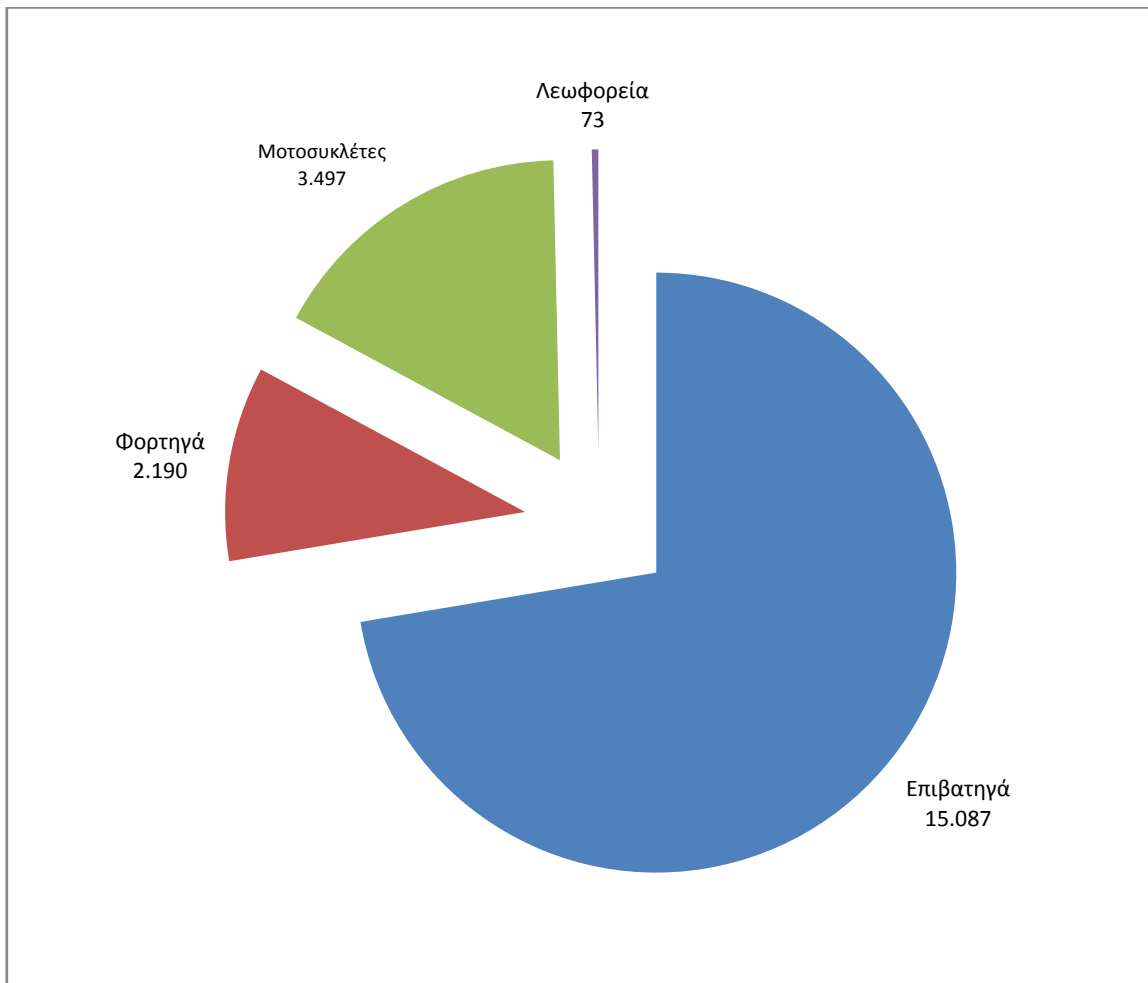
Γράφημα 3. Λεωφορεία (Ιανουάριος 2017 – Αύγουστος 2019)



Γράφημα 4. Μοτοσυκλέτες (Ιανουάριος 2017 - Αύγουστος 2019)



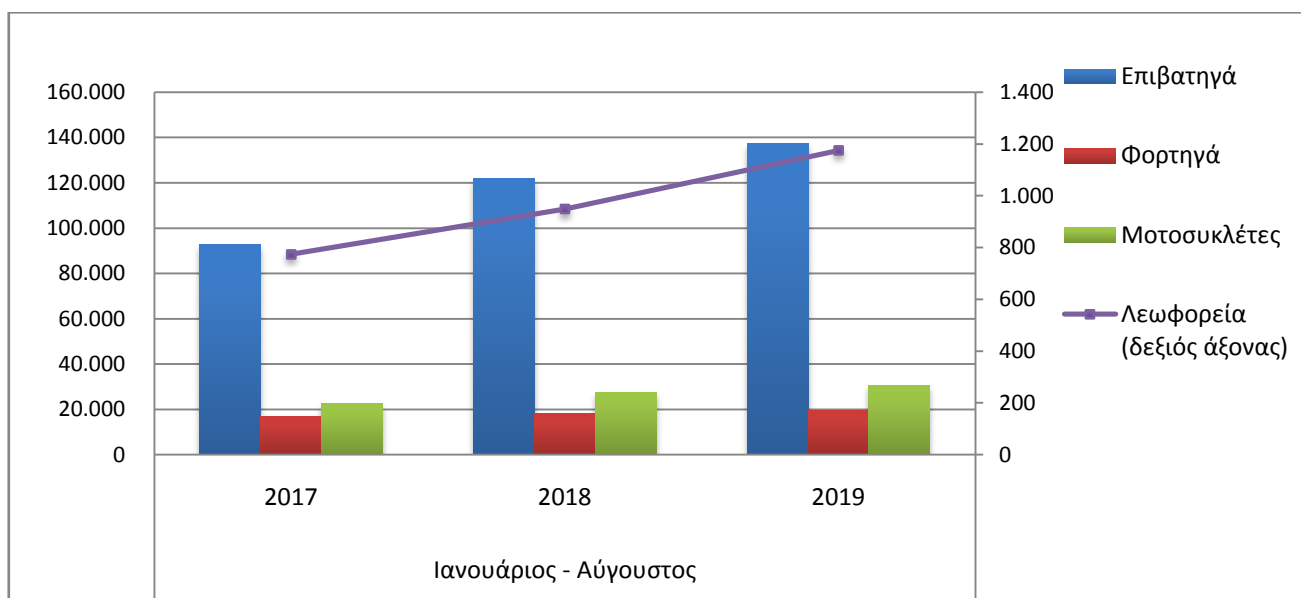
Γράφημα 5. Νέες Εγγραφές Οχημάτων (Αύγουστος 2019)



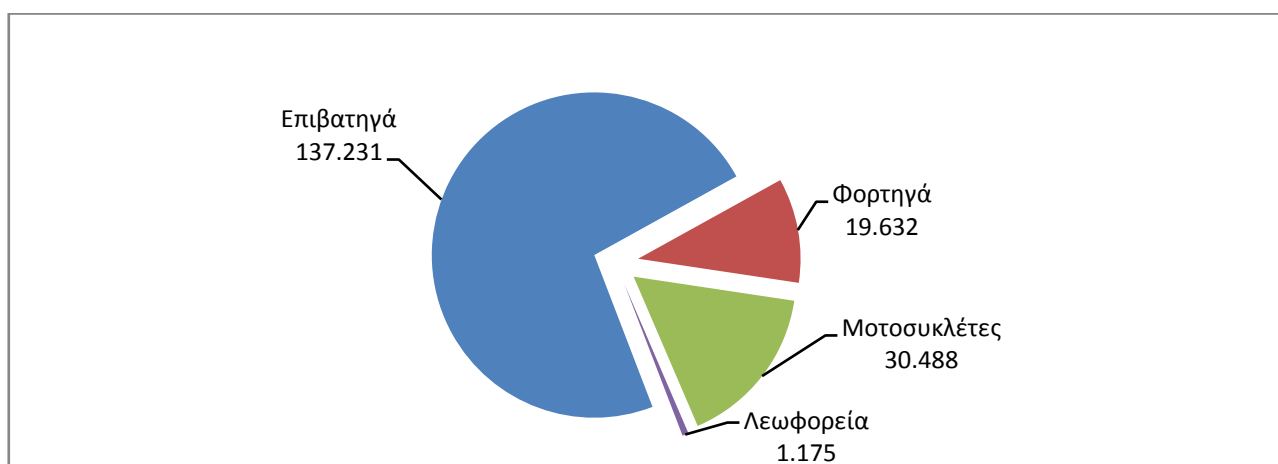
Πίνακας 3. Οχήματα που κυκλοφόρησαν για πρώτη φορά στην Ελλάδα: Ιαν. 2017 - Αυγ. 2019

Κατηγορία οχημάτων	Ιανουάριος - Αύγουστος									Μεταβολή (%)					
	2017			2018			2019			2018/2017			2019/2018		
	Σύνολο	Καινούργια	Μεταχ/μένα	Σύνολο	Καινούργια	Μεταχ/μένα	Σύνολο	Καινούργια	Μεταχ/μένα	Σύνολο	Καινούργια	Μεταχ/μένα	Σύνολο	Καινούργια	Μεταχ/μένα
Σύνολο Ελλάδος															
Σύνολο οχημάτων	132.604	89.209	43.395	168.477	108.950	59.527	188.526	120.670	67.856	27,1%	22,1%	37,2%	11,9%	10,8%	14,0%
1. Αυτοκίνητα	110.137	68.808	41.329	141.076	84.083	56.993	158.038	92.863	65.175	28,1%	22,2%	37,9%	12,0%	10,4%	14,4%
Επιβατηγά	92.617	63.864	28.753	122.020	79.072	42.948	137.231	86.828	50.403	31,7%	23,8%	49,4%	12,5%	9,8%	17,4%
Λεωφορεία	774	129	645	949	158	791	1.175	278	897	22,6%	22,5%	22,6%	23,8%	75,9%	13,4%
Φορτηγά	16.746	4.815	11.931	18.107	4.853	13.254	19.632	5.757	13.875	8,1%	0,8%	11,1%	8,4%	18,6%	4,7%
2. Μοτοσυκλέτες > 50 cc	22.467	20.401	2.066	27.401	24.867	2.534	30.488	27.807	2.681	22,0%	21,9%	22,7%	11,3%	11,8%	5,8%
Νομός Αττικής															
Σύνολο οχημάτων	67.203	54.269	12.934	85.226	66.103	19.123	95.096	73.603	21.493	26,8%	21,8%	47,9%	11,6%	11,3%	12,4%
1. Αυτοκίνητα	58.462	45.788	12.674	74.204	55.492	18.712	82.169	61.223	20.946	26,9%	21,2%	47,6%	10,7%	10,3%	11,9%
Επιβατηγά	53.199	43.022	10.177	68.683	52.961	15.722	75.766	58.094	17.672	29,1%	23,1%	54,5%	10,3%	9,7%	12,4%
Λεωφορεία	266	67	199	365	65	300	403	124	279	37,2%	-3,0%	50,8%	10,4%	90,8%	-7,0%
Φορτηγά	4.997	2.699	2.298	5.156	2.466	2.690	6.000	3.005	2.995	3,2%	-8,6%	17,1%	16,4%	21,9%	11,3%
2. Μοτοσυκλέτες > 50 cc	8.741	8.481	260	11.022	10.611	411	12.927	12.380	547	26,1%	25,1%	58,1%	17,3%	16,7%	33,1%

Γράφημα 6. Σύγκριση Χορήγησης Νέων Αδειών Κυκλοφορίας Οχημάτων : Ιανουάριος – Αύγουστος ετών 2017 έως 2019



Γράφημα 7. Νέες Εγγραφές Οχημάτων : Ιανουάριος - Αύγουστος 2019



Πίνακας 4
Πωλήσεις καινούργιων και μεταχειρισμένων επιβατηγών κατά μάρκα:
Αύγουστος και Ιανουάριος - Αύγουστος 2019

Μάρκες	Επιβατηγά			
	Αύγουστος		Ιανουάριος - Αύγουστος	
	καινούργια	μεταχειρισμένα	καινούργια	μεταχειρισμένα
ALFA ROMEO	52	38	237	426
AUDI	826	45	3.462	351
AUSTIN MORRIS	-	-	-	1
BEACH BAGGY	-	-	-	1
BENTLEY	-	1	-	2
BMW	253	63	2.182	472
BORGWARD	-	-	-	1
BURSTNER	-	-	-	1
C.I./ROLLERTEAM	-	-	1	-
CADILLAC	-	-	-	1
CAPRON	-	-	-	1
CHEVROLET	-	92	-	901
CHEVROLET, BUICK PONTIAC SUZUKI DAEWOO HOLTEN GMC	-	1	-	2
CHRYSLER	-	-	-	9
CITROEN	267	236	4.067	2.054
CITROEN / DS	190	-	959	4
CITROEN, PEUGEOT	6	-	60	-
DACIA	116	24	1.303	190
DAIHATSU	-	44	-	540
DETHLEFFS	-	5	-	40
DODGE	-	-	-	4
DR MOTOR	-	-	-	2
DS	19	-	144	1
DUCATO / ΥΠΕΡΚΑΤΑΣΚΕΥΕΣ ¹	-	-	1	-
FERRARI	-	1	-	7
FIAT	400	420	6.374	3.678
FORD	364	382	2.715	3.275
GENERAL MOTORS	-	1	-	2
GONOW	-	-	-	1
H.J.BIEBER	-	1	-	1
HOBBY TOYOTA	-	-	-	1
HONDA	38	138	447	1.100
HYUNDAI	591	228	6.285	2.250
INFINITI	-	1	-	1
INNOCENTI	-	1	-	1
ISO RIVOLTA	-	-	-	1
ISUZU	-	-	-	1
JAGUAR	32	5	107	28
JEEP	53	3	387	47
KEWET	-	-	-	1
KIA	246	109	2.293	791
LADA	-	-	-	5
LAGERMAX AUTOTRANSPORT	-	-	3	-
LAMBORGHINI	-	1	-	1

Πίνακας 4 (συνέχεια)
Πωλήσεις καινούργιων και μεταχειρισμένων επιβατηγών κατά μάρκα:
Αύγουστος και Ιανουάριος - Αύγουστος 2019

Μάρκες	Επιβατηγά			
	Αύγουστος		Ιανουάριος - Αύγουστος	
	καινούργια	μεταχειρισμένα	καινούργια	μεταχειρισμένα
LANCIA	-	34	-	342
LAND ROVER	29	9	215	126
LES DAUPHINS	-	1	-	2
LEXUS	10	4	65	26
LOTUS	-	-	-	3
MAHINDRA	-	-	-	1
MASERATI	-	1	1	4
MAZDA	44	43	110	400
MCLAREN	-	-	-	1
MERCEDES	424	177	3.005	1.694
MERCEDES / ΥΠΕΡΚΑΤΑΣΚΕΥΕΣ ¹	-	-	7	-
MG	-	-	-	3
MG ROVER	-	-	-	2
MINI	135	48	1.152	399
MINI MAFER	-	-	-	1
MITSUBISHI	21	87	366	771
MORETTI	-	-	-	1
MORGAN	-	-	-	1
MORRIS	-	1	-	3
NISSAN	573	337	4.923	3.077
NISSAN / ΥΠΕΡΚΑΤΑΣΚΕΥΕΣ ¹	-	-	2	-
OPEL	509	631	5.948	5.842
PEUGEOT	913	179	8.056	1.686
PEUGEOT / ΥΠΕΡΚΑΤΑΣΚΕΥΕΣ ²	-	-	6	-
PORSCHE	5	12	57	79
RANGE ROVER	-	-	-	1
RENAULT	402	227	3.328	2.098
RIMOR, XGO, BLUCAMP, KENTUCKY CAMP, AHORN	-	-	1	2
ROLLS ROYCE	-	1	-	4
ROVER	-	-	-	3
SAAB	-	1	-	13
SEA / MOBILVETT	-	1	-	8
SEAT	408	47	2.461	416
SKODA	261	74	2.873	778
SMART	30	189	336	2.031
SSANGYONG	6	-	14	2
SUBARU	8	5	47	55
SUZUKI	464	215	5.574	1.887
TESLA MOTORS	-	-	-	4
TOYOTA	986	1.121	9.070	10.344
TRIUMPH	-	-	-	4
VOLKSWAGEN	759	201	6.970	2.002
VOLKSWAGEN / ΥΠΕΡΚΑΤΑΣΚΕΥΕΣ ¹	-	-	2	-
VOLVO	152	9	1.212	89
WARTBURG	-	-	-	1

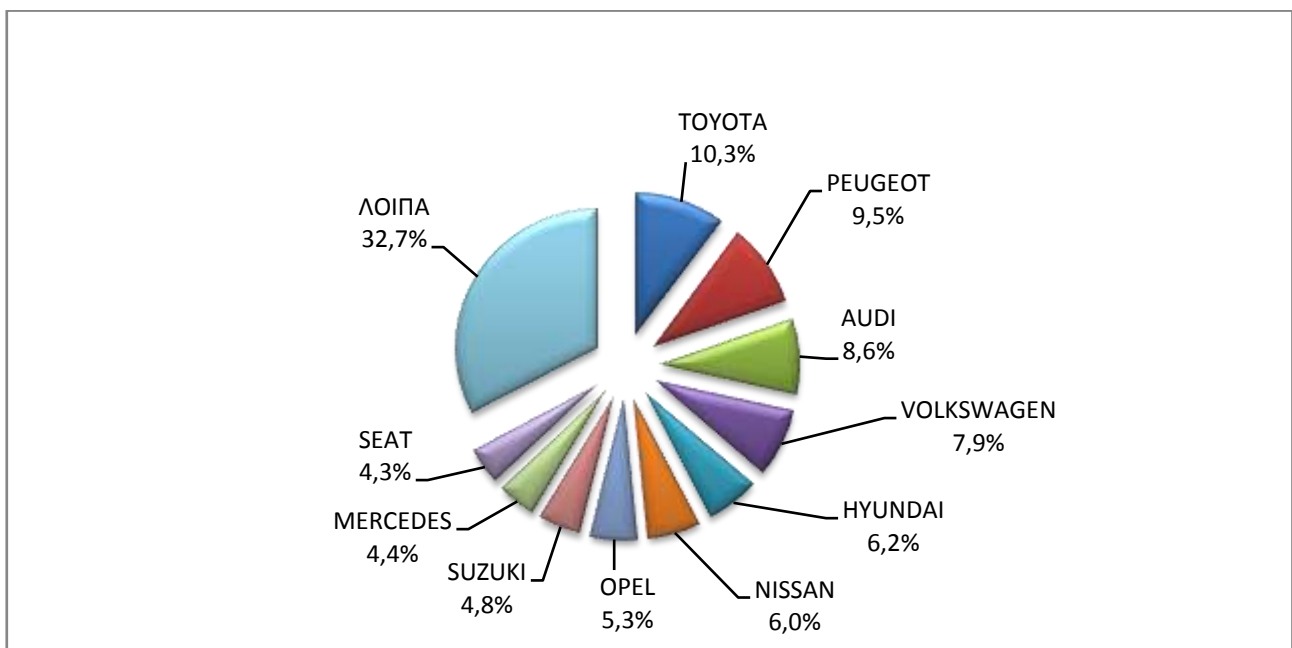
Πίνακας 4 (συνέχεια)
Πωλήσεις καινούργιων και μεταχειρισμένων επιβατηγών κατά μάρκα:
Αύγουστος και Ιανουάριος - Αύγουστος 2019

Μάρκες	Επιβατηγά			
	Αύγουστος		Ιανουάριος - Αύγουστος	
	καινούργια	μεταχειρισμένα	καινούργια	μεταχειρισμένα
WILLYS	-	-	-	1
ΣΥΝΟΛΟ	9.592	5.495	86.828	50.403

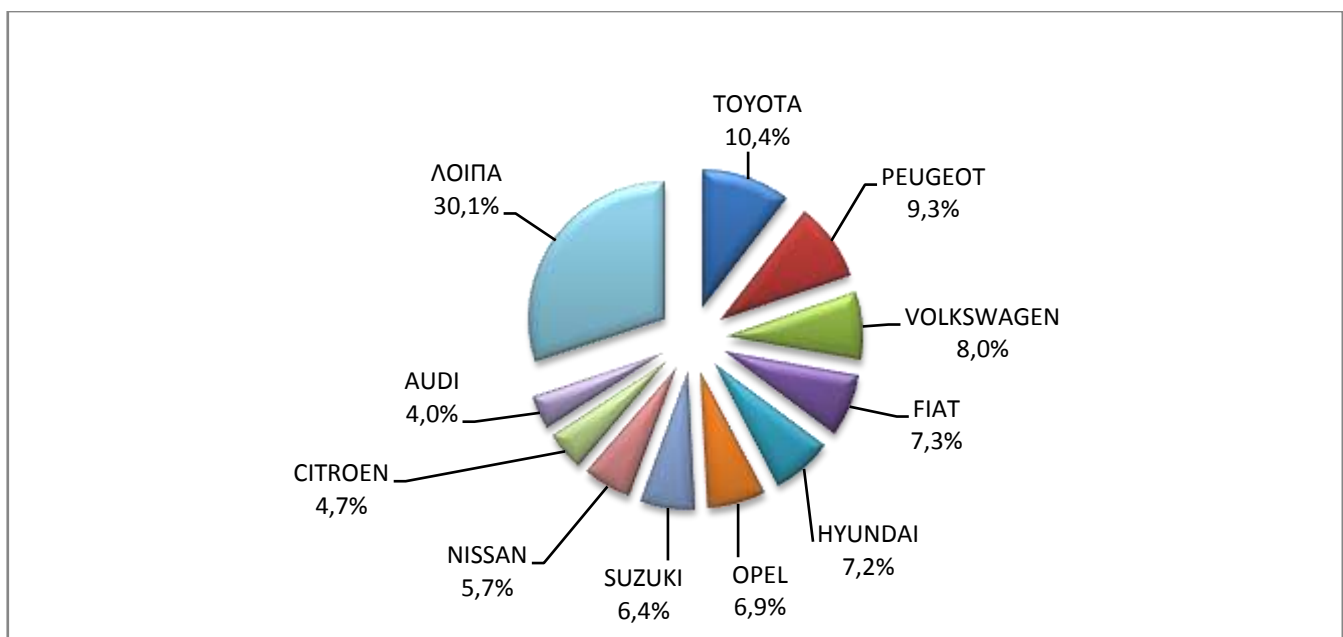
1 : Με κατασκευή 2ου / 3ου σταδίου στην Ελλάδα.

2 : Με κατασκευή 2ου / 3ου σταδίου στο εξωτερικό.

Γράφημα 8. Πωλήσεις καινούργιων επιβατηγών (Αύγουστος 2019)



Γράφημα 9. Πωλήσεις καινούργιων επιβατηγών (Ιανουάριος - Αύγουστος 2019)



Πίνακας 5
Πωλήσεις καινούργιων και μεταχειρισμένων φορτηγών κατά μάρκα:
Αύγουστος και Ιανουάριος - Αύγουστος 2019

Μάρκες	Φορτηγά			
	Αύγουστος		Ιανουάριος - Αύγουστος	
	καινούργια	μεταχειρισμένα	καινούργια	μεταχειρισμένα
ALKE	-	-	2	-
ASTRA	-	-	-	1
AUDI	-	1	-	1
BMW	-	-	-	4
CHEVROLET	-	-	-	4
CHRYSLER	-	1	-	4
CITROEN	8	29	171	462
DACIA	41	2	139	29
DAF	-	37	8	267
DAF / ΥΠΕΡΚΑΤΑΣΚΕΥΕΣ ¹	1	-	23	-
DAIHATSU	-	-	-	1
DENNIS EAGLE	-	-	-	2
DODGE	-	-	-	1
FIAT	159	158	1.017	1.665
FIAT-IVECO	-	5	-	55
FORD	93	158	777	1.522
FORD / ΥΠΕΡΚΑΤΑΣΚΕΥΕΣ ¹	-	-	15	1
GENERAL MOTORS	-	-	-	1
GINAF	-	-	-	1
GREAT WALL MOTOR	-	-	-	3
HYUNDAI	-	4	-	61
ISUZU	105	27	201	184
ISUZU / ΥΠΕΡΚΑΤΑΣΚΕΥΕΣ ¹	-	-	1	-
IVECO	-	15	12	247
IVECO / ΥΠΕΡΚΑΤΑΣΚΕΥΕΣ ¹	1	-	9	-
IVECO / ΥΠΕΡΚΑΤΑΣΚΕΥΕΣ ²	-	-	5	-
IVECO MAGIRUS	-	7	-	17
JEEP	-	-	-	2
KASSBOHRER	-	-	1	-
KIA	-	-	-	4
LAND ROVER	-	2	-	21
MAN	-	62	12	497
MAN / ΥΠΕΡΚΑΤΑΣΚΕΥΕΣ ¹	-	-	37	-
MAZDA	-	25	1	212
MERCEDES	27	301	282	3.116
MERCEDES / ΥΠΕΡΚΑΤΑΣΚΕΥΕΣ ¹	21	0	178	5
MERCEDES / ΥΠΕΡΚΑΤΑΣΚΕΥΕΣ ²	-	-	1	-
MINI	-	-	-	1
MITSUBISHI	25	45	226	468
MITSUBISHI / ΥΠΕΡΚΑΤΑΣΚΕΥΕΣ ¹	5	-	16	-
MULTICAR	-	-	-	1
NISSAN	67	90	456	881
NISSAN ΤΑΞΙΑΡΧΟΥ	1	-	3	-

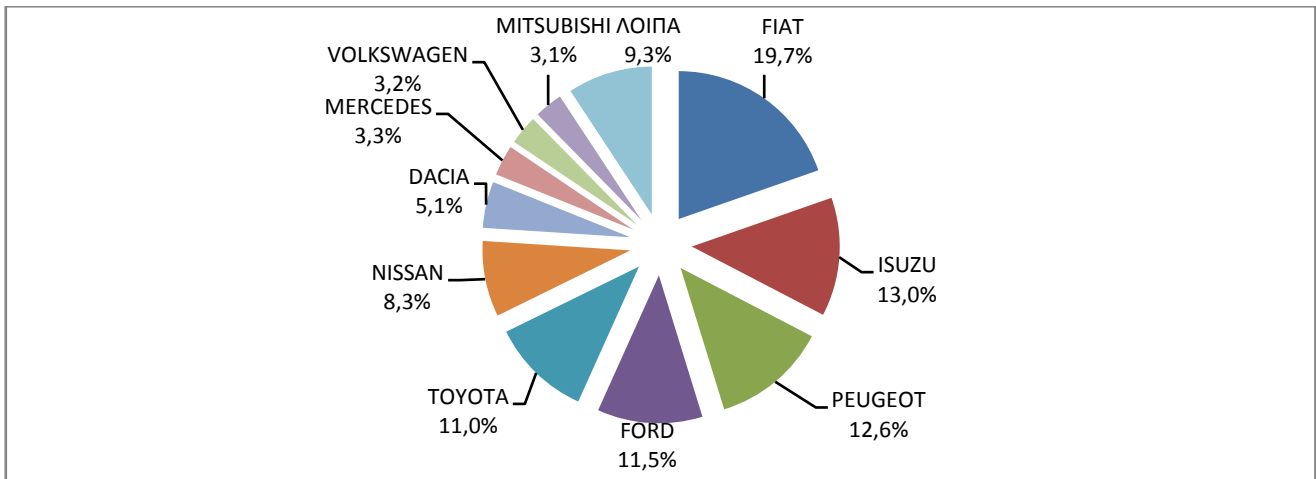
Πίνακας 5 (συνέχεια)
Πωλήσεις καινούργιων και μεταχειρισμένων φορτηγών κατά μάρκα:
Αύγουστος και Ιανουάριος - Αύγουστος 2019

Μάρκες	Φορτηγά			
	Αύγουστος		Ιανουάριος - Αύγουστος	
	καινούργια	μεταχειρισμένα	καινούργια	μεταχειρισμένα
OPEL	6	54	147	569
PEUGEOT	102	36	609	369
PEUGEOT, CITROEN	7	-	64	-
PFAU	-	-	-	3
PIAGGIO	7	3	41	23
PIAGGIO / ΥΠΕΡΚΑΤΑΣΚΕΥΕΣ ¹	-	-	3	-
RENAULT	17	88	148	771
ROSSI, OLEODINA	-	-	2	-
SAVIEM	-	-	-	1
SCANIA	-	30	14	342
SCANIA / ΥΠΕΡΚΑΤΑΣΚΕΥΕΣ ¹	-	-	4	-
SCODA	-	-	-	1
SEAT	-	-	-	6
SKODA	-	3	-	39
SSANGYONG	1	-	1	5
STEYER	-	-	-	2
SUZUKI	-	-	-	5
TATA	-	-	-	1
TERBERG	-	-	-	1
TOYOTA	89	46	804	552
TRASFORM-CAR S.N.C	-	-	1	-
UAZ	-	-	-	1
VOLKSWAGEN	26	88	297	769
VOLKSWAGEN / ΥΠΕΡΚΑΤΑΣΚΕΥΕΣ ¹	-	-	1	-
VOLVO	-	63	16	671
VOLVO / ΥΠΕΡΚΑΤΑΣΚΕΥΕΣ ¹	-	-	12	2
WILLYS	-	1	-	1
ΣΥΝΟΛΟ	809	1.381	5.757	13.875

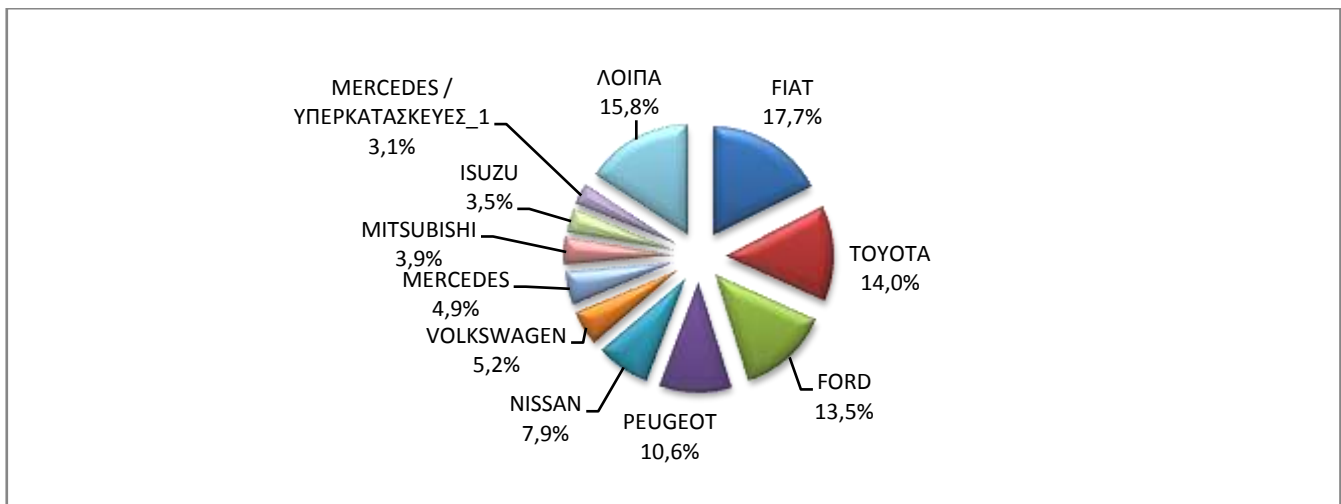
1 : Με κατασκευή 2ου / 3ου σταδίου στην Ελλάδα.

2 : Με κατασκευή 2ου / 3ου σταδίου στο εξωτερικό.

Γράφημα 10. Πωλήσεις καινούργιων φορτηγών (Αύγουστος 2019)



Γράφημα 11. Πωλήσεις καινούργιων φορτηγών (Ιανουάριος - Αύγουστος 2019)



**Πίνακας 6
Πωλήσεις καινούργιων και μεταχειρισμένων λεωφορείων κατά μάρκα:
Αύγουστος και Ιανουάριος - Αύγουστος 2019**

Μάρκες	Λεωφορεία			
	Αύγουστος		Ιανουάριος - Αύγουστος	
	καινούργια	μεταχειρισμένα	καινούργια	μεταχειρισμένα
BMC	-	-	-	1
BOVA	-	7	-	77
CITROEN	-	-	-	1
DAF	-	-	-	4
EOBUS	-	2	-	7
FIAT	-	2	1	5
FIAT / ΥΠΕΡΚΑΤΑΣΚΕΥΕΣ ²	2	-	12	-
FIAT IVECO	-	-	-	3
FORD	-	2	2	20

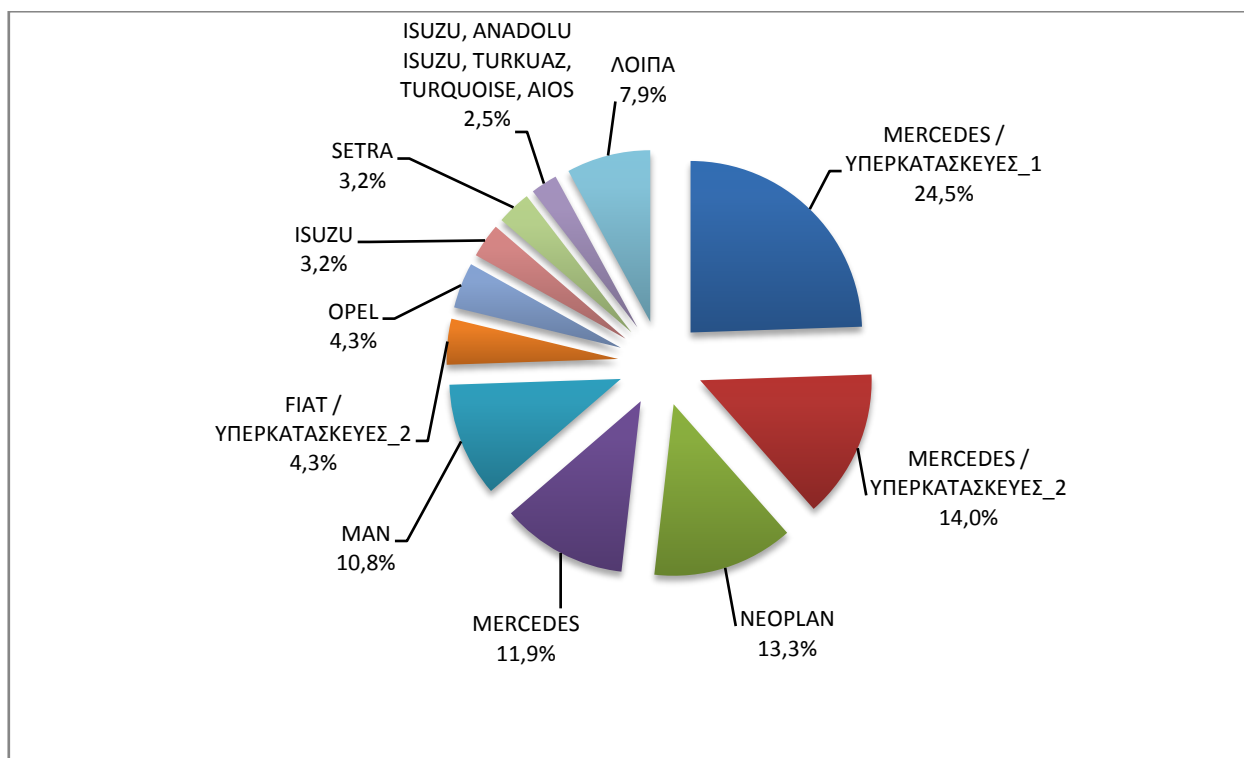
Πίνακας 6 (συνέχεια)
Πωλήσεις καινούργιων και μεταχειρισμένων λεωφορείων κατά μάρκα:
Αύγουστος και Ιανουάριος - Αύγουστος 2019

Μάρκες	Λεωφορεία			
	Αύγουστος		Ιανουάριος - Αύγουστος	
	καινούργια	μεταχειρισμένα	καινούργια	μεταχειρισμένα
GULERYUZ	-	-	-	1
HYUNDAI	-	-	-	1
IRISBUS	-	-	-	2
IRIZAR	-	-	3	-
ISUZU	-	1	9	3
ISUZU, ANADOLU ISUZU, TURKUAZ, TURQUOISE, AIOS	-	-	7	-
ISUZU, ANADOLU ISUZU, AIOS, AOS, TURKUAZ, TURQUOISE, GLOBUS	-	-	4	-
IVECO	-	-	1	8
IVECO / ΥΠΕΡΚΑΤΑΣΚΕΥΕΣ ¹	-	-	1	-
JONCKHEERE	-	-	-	1
MAN	-	5	30	77
MAN/NEOPLAN	-	3	-	6
MERCEDES	-	37	33	508
MERCEDES / ΥΠΕΡΚΑΤΑΣΚΕΥΕΣ ¹	3	0	68	1
MERCEDES / ΥΠΕΡΚΑΤΑΣΚΕΥΕΣ ²	-	-	39	1
NEOPLAN	-	1	37	20
OPEL	-	-	12	-
OTOKAR	-	-	-	5
PACIFIC	-	-	-	1
RENAULT	-	-	-	3
SAAB	-	-	-	1
SCANIA	-	-	2	16
SCANIA / ΥΠΕΡΚΑΤΑΣΚΕΥΕΣ ²	-	-	4	-
SETRA	1	3	9	56
TEMSA	-	3	3	30
UNVI	-	-	-	1
VAN HOOL	-	1	1	4
VOLKSWAGEN	-	-	-	16
VOLVO	-	-	-	12
XIAMEN KING LONG	-	-	-	5
ΣΥΝΟΛΟ	6	67	278	897

1 : Με κατασκευή 2ου / 3ου σταδίου στην Ελλάδα.

2 : Με κατασκευή 2ου / 3ου σταδίου στο εξωτερικό.

Γράφημα 12. Πωλήσεις καινούργιων λεωφορείων (Ιανουάριος - Αύγουστος 2019)



Πίνακας 7

Πωλήσεις καινούργιων και μεταχειρισμένων μοτοσυκλετών κατά μάρκα ή εργοστάσιο κατασκευής:
Αύγουστος και Ιανουάριος - Αύγουστος 2019

Μάρκες	Μοτοσυκλέτες			
	Αύγουστος		Ιανουάριος - Αύγουστος	
	καινούργιες	μεταχειρισμένες	καινούργιες	μεταχειρισμένες
ACCESS	-	-	1	-
ADIVA	-	-	-	1
AEON MOTOR	-	-	1	-
APRILIA	1	6	29	70
ARIEL	-	-	-	1
AYO, HAOJIANG, ZHONGYU, THUMP, THUMPSTAR, KIDEN, ZONTES, Junak, SENKE, TANNY, TYAN, ROMET, ROMET MOTORS, ROUTER	-	-	9	-
BAJAJ	2	-	35	-
BASHAN, AMGroup, AMGroup Bike, DON, IRBIS, WORKER BEAR, Nomik ATV 2	2	-	30	2
BENELLI	24	-	246	3
BENZHOU	-	2	-	2
BETA	1	-	25	2
BMW	38	13	532	109
BOMBARDIER RECREATIONAL PRODUCTS ING (BRP)	1	-	7	3
BRIXTON	5	-	46	-
C.P.I. MOTOR	-	-	-	1
CECTEK	-	-	1	-
CENNTRO, PLANTE	-	-	1	-
CFMOTO	3	-	134	2
CFMOTO, GOES	19	-	153	1
CG	-	-	2	-

Πίνακας 7 (συνέχεια)

Πωλήσεις καινούργιων και μεταχειρισμένων μοτοσυκλετών κατά μάρκα ή εργοστάσιο κατασκευής:
Αύγουστος και Ιανουάριος - Αύγουστος 2019

Μάρκες	Μοτοσυκλέτες			
	Αύγουστος		Ιανουάριος - Αύγουστος	
	καινούργιες	μεταχειρισμένες	καινούργιες	μεταχειρισμένες
CHANGZHOU KWANG	-	-	-	1
CHONGQING LIFAN	-	-	-	1
CLUB CAR, LLC	-	-	-	4
DAELIM	2	1	21	4
DAYANG	-	-	-	1
DAYANG, DAYTONA MOTORS, NIPPONIA, KUBA	21	-	405	2
DAYANG, DAYTONA MOTORS, NIPPONIA, SALCANO	244	-	2.121	6
DAYANG, ECOCREMO, ECOOTER, ECOOTOR, PINK, AGM, JCADI, Vmoto, TilGreen	-	-	1	-
DAYANG, NIPPONIA, TRUVA, DAYTONA	-	-	1	-
DEZHOU FULU VEHICLE	1	-	1	-
DIVINESTAR&MOON, GSMOON, QSTRONG	-	-	-	1
DONGFANGLONG, DFLONG, MBMOTO	1	-	1	-
DUCATI	5	1	111	32
EAGLE	-	-	2	-
EVA, EMBUGGY, VINTAGE, EVANGEL	2	1	24	1
FANTIC MOTOR	1	-	3	-
FOSTI, PEDA MOTOR, SUMCO, ZNEN, BTC, BARTON MOTORS, COLIBRI, DIRECT BIKES, EUROCKA MOTORCYCL, ITALO, JUNAK, JM	-	1	-	1
GAS GAS	-	-	6	-
GILERA	-	-	-	7
GILERA, PIAGGIO	-	1	-	4
GOUPIL	1	-	3	-
GUANGZHOU DAYANG MOTORCYCLE	-	-	-	1
HANWAY, MASAI, JUNAK, Motorini, STMAX, ROMET, CLS, ROMET MOTORS, GEMINI, RIVERO	-	-	1	-
HAOJIAN, ZONTES, TAYO, Sharpon, IFINO, KIDEN, ZHONGYU, CUBTOM, DIYUN, NAMIN, TIM DERVI, VUKA, THUMP, RIPPER	-	-	11	-
HARLEY DAVIDSON	6	9	78	62
HEINKEL AG	-	-	-	1
HER CHEE, ADLY MOTO, MOTO ROMA	-	-	1	-
HESHAN GOUJI NANLIAN MOTORCYCLE INDUSTRY ORCAL, AJS, HERALD MOTOR COMPANY, MACBOR	1	-	1	-
HESHAN, GOUJI, NANLIAN, MOTORCYCLE INDUSTRY, ORCAL, AJS, HERALD MOTOR COMPANY, MACBOR, MOTOB	-	-	1	-
HI-BIRD, KOAYENG, BELDERIA, OSMAN	-	-	-	1
HM	-	-	-	1
HONDA	316	59	2.857	503
HSUN, HISUN, APACHI, Mx, MASAI, HYTRACK, TRAPPER, PUMAREX, GEON, ASYAMOTOR, DAYTONA MOTORS, KRAL	5	-	202	-
HUONIAO, DH.HAOTIAN, MOTORINI, PEGASUS, MASH	2	-	2	-
HUSABERG	-	2	-	3
HUSQVARNA	2	-	19	1
HYOSUNG	-	1	1	1
HYOSUNG & S&T KANUNI	-	-	2	-

Πίνακας 7 (συνέχεια)

Πωλήσεις καινούργιων και μεταχειρισμένων μοτοσυκλετών κατά μάρκα ή εργοστάσιο κατασκευής:
Αύγουστος και Ιανουάριος - Αύγουστος 2019

Μάρκες	Μοτοσυκλέτες			
	Αύγουστος		Ιανουάριος - Αύγουστος	
	καινούργιες	μεταχειρισμένες	καινούργιες	μεταχειρισμένες
IANYING, TYM, XINBEN, TEYIN, RIYA, ONGYUNDA, SANBEN, ALFA, Senzo, La Souris, TCB, KENTOYA	4	-	18	-
INDIAN MOTORCYCLE	-	-	11	-
ITALCAR	-	-	2	-
JIAJUE, JOYRACE, MAXON, GINEVA MOTO, MONDIAL, UGUR, DERRACE, VIARELLI, Berini, MAGPOWER, ROMET MOTORS	-	-	2	-
JIANSHE	1	-	6	-
JIANSHE, GEMINI	-	-	1	-
JIAYUAN	-	-	25	-
JINLANG, ZUNDAPP, XHODNA, APGmoto, COLIBRI, RAZORY, VIARELLI, SUMCO, FLEX TECH, IVA, TNT moto	1	-	7	-
JINLANG, ZUNDAPP, XHODNA, APGmoto, COLIBRI, RAZORY, VIARELLI, SUMCO, FLEX TECH, IVA	-	-	1	-
JONWAY, SHENKE, HUIBANG	-	-	1	-
KAWASAKI	15	8	172	50
KEEWAY	1	-	1	-
KENOS	-	-	-	1
KLHMASAI	-	-	-	1
KTM	25	1	215	30
KWANG YANG	-	1	-	14
KYMCO	168	33	1.770	341
LAMBRETTA	-	-	14	-
LAVERDA	-	-	-	2
LIFAN, SKYGO, HONLEI, BISAN-LIFAN, TRUVA, SALCANO, YUKI, RAMZEY, BRANSON, SUMCO, NEMO, XPLOER, LEVO, ACONDA	-	-	2	-
Lingzhida, LINZDA, LINDN, LINYI, LONGMAO, NLIGHT	-	-	2	-
LINHAI, KUBA, ONLINE, LHY	6	-	80	-
LINHAI, LHY, KUBA, HYTRACK	-	-	6	-
LML	-	-	-	2
LONCIN	-	-	-	2
LONGJIA, ITALJET, ORCAL, BEELINE	-	-	8	1
LONGJIA, ITALJET, ORCAL, BEELINE, ROMET MOTORS, GEMINI, LEXMOTO, JAHANRO, VGA, DAYTONA MOTORS	1	-	24	-
LONGJIA, ORCAL, TNT MOTOR, BEELINE, VGA, ITALJET, GEMINI, lexmoto, Jahanro, italo, NECO	11	1	59	1
LVNENG	1	-	1	-
MALAGUTI	-	2	-	14
MBK	17	1	44	17
MELEX	-	-	1	-
MG MOTO	7	-	24	-
MGK HM	208	1	1.715	5
MINSK, ZONGSHEN, IRIBIS, MONDIAL, LEXMOTO, JUNAK, HONLEY, OVERBIKES	-	-	3	-
MODENAS	-	-	-	7
MONDIAL, PELPI INTERNATIONAL	1	-	8	-
MOTO GUZZI	5	1	39	2

Πίνακας 7 (συνέχεια)

Πωλήσεις καινούργιων και μεταχειρισμένων μοτοσυκλετών κατά μάρκα ή εργοστάσιο κατασκευής:
Αύγουστος και Ιανουάριος - Αύγουστος 2019

Μάρκες	Μοτοσυκλέτες			
	Αύγουστος		Ιανουάριος - Αύγουστος	
	καινούργιες	μεταχειρισμένες	καινούργιες	μεταχειρισμένες
MOTO S.P.A	-	-	3	-
MV AGUSTA	-	-	4	1
NINGBO DONGFANG LINGYU	1	-	1	-
NIU, NUUV	-	-	22	-
PEUGEOT	28	-	143	17
PGO	-	-	2	-
PIAGGIO	564	52	4.806	372
PIONEER	-	-	-	1
POLARIS	14	-	95	4
QINGQI	-	-	4	-
QINGQI, CLEVELAND CYCLEWERKS ACE, CLEVELAND ACE, CLEVELAND CYCLEWERKS ACE DELUXE	2	-	8	-
QINGQI, KADIRGA	-	-	1	-
QINGQI, PIONEER, i-moto, SUPERBYKE, KENROD, QLINK, YUKI, SACHS-Bikes, DAYTONA	-	-	1	-
QINGQI, YUKI, KARCHER, DAYTONA, SINNIS, KREIDLER	-	-	1	-
QJ, QJIANG, KEEWAY, LEONE, KUBA, RKS, BENELLI, VENGO	2	-	29	1
QJ, QJIANG, KEEWAY, LEONE, KUBA, RKS, TELL, EMPIRE KEEWAY, BENELLI, VENGO	28	1	125	1
QJ, QJIANG, KEEWAY, LEONE, RKS, BENELLI, EMPIRE KEEWAY, KUBA	50	-	322	3
QJ, QJIANG, KEEWAY, LEONE, tell, KUBA, RKS, BENELLI, VENGO	4	-	69	-
QSTRONG	-	-	-	1
QUADDY	-	-	1	-
QUADRO, QUADRO VEHICLES	-	-	6	3
RAGE	-	-	-	1
REGARD, GOES, HIGHROADER, VOCH, FRISIAN MOTORS	-	-	1	-
RENLI	1	-	2	-
REVA	-	-	-	1
ROYAL ENFIELD	4	-	13	2
Royalloy, Royal Alloy, RA, SCOMADI, VALENTINO, VALENTINO MOTORI	1	-	19	-
SANYANG	-	2	-	12
SCUTUM, ETRIX, SILENCE	-	-	1	-
SHANYANG, ATLAS PANTHER, YAMAZUKI MOTO, MOTORKING, Hirlee, XB	2	-	31	1
SHARE'NGO, ZHIDOU	-	-	2	16
SHERCO	-	1	5	5
SHINERAY, MONDIAL, DAYTONA MOTORS, WK, ROMET MOTORS, MASH, M1NSK, WK BIKES	1	-	18	1
SKYTEAM, SACIN, METALCO, SOKUDO, BAZUKA, MINICO, MOTOS BORDOY, SUMCO	2	-	4	2
SKYTEAM, SACIN, METALCO, SOKUDO, BAZUKA, MINICO, MOTOS BORDOY, SUMCO, ROXON, CSR, MONKEY BIKES, FAZTEK	1	-	4	-
SKYTEAM, SASIN, CSR, METALKO, SOKUDO, BAZUKA, MINICO, MOTOSBASI	-	-	10	1

Πίνακας 7 (συνέχεια)

Πωλήσεις καινούργιων και μεταχειρισμένων μοτοσυκλετών κατά μάρκα ή εργοστάσιο κατασκευής:
Αύγουστος και Ιανουάριος - Αύγουστος 2019

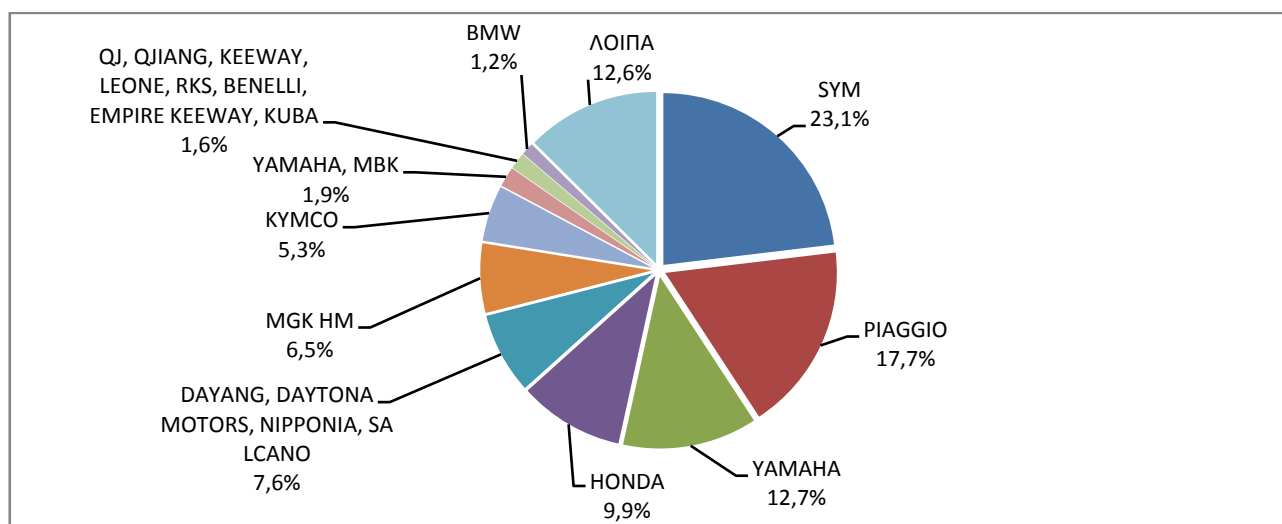
Μάρκες	Μοτοσυκλέτες			
	Αύγουστος		Ιανουάριος - Αύγουστος	
	καινούργιες	μεταχειρισμένες	καινούργιες	μεταχειρισμένες
STMAX, KINGDAY	-	-	1	-
SUZUKI	28	18	300	161
SWM	-	-	1	-
SYM	737	11	6.299	125
TAYO, HAOJIANG, ZHONGYU, THUMP, THUMPSTAR, KIDEN, ZONTES, Junak, SENKE, TANNY, TYAN, ROMET, ROMET MOTORS, ROUTER	4	-	36	-
TAYO, HAOJIANG, ZHONGYU, THUMP, THUMPSTAR, KIDEN, ZONTES, Junak, SENKE, TANNY, TYAN, ROMET	1	-	3	-
TAYO, HAOJIANG, ZHONGYU, THUMP, THUMPSTAR, KIDEN, ZONTES, Junak, SENKE, TANNY, TYAN, ROMET, ROMET MOTORS, ROUTER	24	-	275	-
TCB	-	-	1	-
TGB	-	1	-	2
TIANYING, RIYA, HONGYUNDA, TYM, HONLING	6	-	7	-
TIANYING, RIYA, HONGYUNDA, TYM, HONLING, TAMCO, ALISON, DMK MOTORS, WLIE, LEEWAY, WLXQ, AP Gmoto, ALFA	5	-	37	1
TIANYING, TYM, XINBEN, TEYIN, RIYA, HONGYUNDA, SANBEN, ALFA, Senzo, La Souris, TCB	4	-	14	-
TM RACING	-	-	1	1
TODAY SUNSHINE	-	-	2	-
TRIUMPH	8	3	102	14
TUK TUK FACTORY , Tuk Tuk Company, Tuk Tuk, Ecotuk, Eco-Tuk, Tuk-E, E-tuk, Tuxi, TTF, TTC, tripp, Sam-Lor	-	-	5	-
UM	-	-	-	1
VALENTI	-	-	-	1
VICTORY MOTORCYCLES DIVISION, POLARIS INDUSTRIES INC	-	-	-	2
VMOTO, E-MAX, FMC, JINYING, DAO, VENGO, TELL, SXT	-	-	3	-
WANGYE, SANBEN, UM, KENOS, SUPERBYKE, MDC, MISTRAL, STREET ELEGANCE, 4WMOTO, RIVERO, VIKERS, ZIPP, SANLI, GOWINN	1	-	6	-
WONJAN, SAMADA	-	-	2	-
XGJAO, ZIPP, TOROS, ROMET, ROMET MOTORS, ROUTER, VEEROAD, DAYTONA MOTORS, GEMINI, MH MOTORCYCLES, MTG MOTORS	9	-	100	1
XINGYUE, QSTRON	-	-	1	-
YAMAHA	404	70	2.638	594
YAMAHA, MBK	60	1	630	2
YINGANG, BENYI, ROMET MOTORS, YUKI, ROUTER, MOTORAN, DAYTONA MOTORS, M1NSK, HAMACHI, KUBA, MONDIAL	2	-	55	-
YINXIANG, KENBO	-	-	5	-
YINXIANG, MONDIAL, GEMINI, TCB	2	-	7	-
ZHONGNENG, ZNEN, AGM, AJS, YUKI, COLIBRI, EUROCKA, BTC, NOVA MOTORS, LEXMOTO, Actionbikes Motors	8	-	72	-

Πίνακας 7 (συνέχεια)

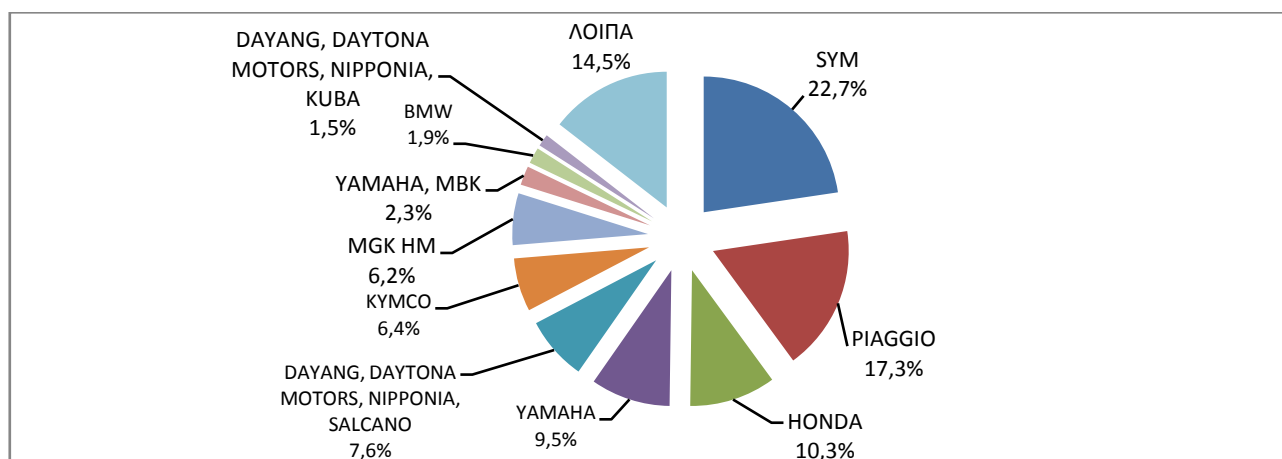
Πωλήσεις καινούργιων και μεταχειρισμένων μοτοσυκλετών κατά μάρκα ή εργοστάσιο κατασκευής:
Αύγουστος και Ιανουάριος - Αύγουστος 2019

Μάρκες	Μοτοσυκλέτες			
	Αύγουστος		Ιανουάριος - Αύγουστος	
	καινούργιες	μεταχειρισμένες	καινούργιες	μεταχειρισμένες
ZHONGNENG, ZNEN, AGM, AJS, YUKI, COLIBRI, EUROCKA, BTC, NOVA MOTORS, LEXMOTO	3	-	27	-
ZHONGNENG, ZNEN, DADO, DIRECT BIKES, GOWINN, VIVACOX, NECO, AGM, LEE, ASYA	-	-	-	1
ZHONGNENG, ASYA	-	1	1	1
ZONGSHEN, ZIP STAR, Lexmoto, ICONE, VORTEX, MINSK, MACBOR, MONDIAL, ROMET MOTORS	-	-	8	-
ZONGSHEN, ZIP STAR, ZEALSUN, KENTOYA, MOTOROMA, PRONAR, KEEWAY, MOTOVELO, ASYA	-	-	7	1
ZONGSHEN, ZIP STAR, ZEALSUN, RYMCO	1	-	15	-
ZONGSHEN, ZIPSTAR, ICONE, JUNAK, Lexmoto, MH Motorcycles, MINSK, MONDIAL, ROMET MOTORS, SINNIS	-	-	3	1
ΣΥΝΟΛΟ	3.190	307	27.807	2.681

Γράφημα 13. Πωλήσεις καινούργιων μοτοσυκλετών (Αύγουστος 2019)



Γράφημα 14. Πωλήσεις καινούργιων μοτοσυκλετών (Ιανουάριος - Αύγουστος 2019)



ΕΠΕΞΗΓΗΜΑΤΙΚΕΣ ΣΗΜΕΙΩΣΕΙΣ

Έρευνα Χορήγησης Αδειών Κυκλοφορίας Οχημάτων	<p>Η Έρευνα των οχημάτων είναι απογραφική. Τα στοιχεία εμφανίζουν τη μάρκα, το είδος και το καινούργιο ή μεταχειρισμένο του οχήματος σε επίπεδο Χώρας. Από τα στοιχεία της Έρευνας εξαιρούνται τα οχήματα που κινούνται επάνω σε τροχιές, τα ηλεκτροκίνητα με κεραίες λεωφορεία (τρόλλεϋ), οι γεωργικοί ελκυστήρες και τα γεωργικά μηχανήματα. Δεν περιλαμβάνονται στους πίνακες του Δελτίου Τύπου τα οχήματα Ενόπλων Δυνάμεων, Σωμάτων Ασφαλείας, Πυροσβεστικής Υπηρεσίας, Κρατικών Υπηρεσιών, Διπλωματικού Σώματος, Ξένων Αποστολών, Αναπήρων Πολέμου, καθώς επίσης και τα δίκυκλα τα οποία έχουν κυβισμό κάτω από 50 cc.</p>
Νομικό πλαίσιο	N. 3832/2010
Περίοδος Αναφοράς	Αύγουστος 2019
Κάλυψη	Για την εξαγωγή των μηνιαίων στοιχείων χρησιμοποιήθηκε το Μητρώο του Υπουργείου Υποδομών, Μεταφορών και Δικτύων, το οποίο περιέχει όλες τις μηνιαίες μεταβολές στις άδειες ταξινόμησης Οχημάτων στη Χώρα.
Ορισμοί	<p>Αυτοκίνητο όχημα είναι κάθε όχημα, ανεξάρτητα από τον αριθμό των τροχών, που κινείται με μηχανή και προορίζεται να μεταφέρει πρόσωπα ή πράγματα ή και τα δύο μαζί, ευρισκόμενα είτε πάνω στο ίδιο όχημα, είτε σε ρυμουλκούμενο που κινείται από το πρώτο.</p> <p>Καινούργιο όχημα χαρακτηρίζεται αυτό που ταξινομείται για πρώτη φορά μέσα στο μήνα στην Ελλάδα και δεν έχει κυκλοφορήσει σε άλλη χώρα.</p> <p>Μεταχειρισμένο χαρακτηρίζεται αυτό που ταξινομείται για πρώτη φορά στην χώρα και έχει εισαχθεί ως μεταχειρισμένο από το εξωτερικό.</p> <p>Αυτοκίνητο επιβατηγό προοριζόμενο για τη μεταφορά κυρίως προσώπων αυτοκίνητο όχημα, 9 κατ' ανώτατο όριο θέσεων μαζί με τη θέση του οδηγού.</p> <p>Αυτοκίνητο Λεωφορείο: Το αυτοκίνητο όχημα που προορίζεται κυρίως για τη μεταφορά προσώπων 10 και άνω θέσεων, συμπεριλαμβανομένης και της θέσης του οδηγού. Στους πίνακες του Δελτίου Τύπου στην κατηγορία αυτή επιπλέον προσμετρώνται τα αρθρωτά Λεωφορεία.</p> <p>Αυτοκίνητο φορτηγό: Το αυτοκίνητο όχημα που προορίζεται κυρίως για τη μεταφορά πραγμάτων. Στους πίνακες του Δελτίου Τύπου στην κατηγορία αυτή επιπλέον προσμετρώνται οι τράκτορες, τα ρυμουλκά φορτηγά, οι τράκτορες με επικαθήμενο (αρθρωτό όχημα) και τα ρυμουλκά με ρυμουλκούμενο (συρμός) .</p> <p>Μοτοσυκλέτα: Κάθε δίτροχο μηχανοκίνητο όχημα με ή χωρίς καλάθι, του οποίου είτε η μέγιστη εκ κατασκευής ταχύτητα είναι μεγαλύτερη των 45 χιλιομέτρων την ώρα είτε, εάν είναι εξοπλισμένο με κινητήρα εσωτερικής καύσης, ο κυλινδρισμός του κινητήρα είναι μεγαλύτερος των 50 κυβικών εκατοστών. Στους πίνακες του Δελτίου Τύπου στην κατηγορία αυτή επιπλέον προσμετρώνται τα τρίτροχα οχήματα.</p> <p>Τρίτροχο όχημα: Το μηχανοκίνητο όχημα με τρεις συμμετρικούς τροχούς, του οποίου είτε η μέγιστη εκ κατασκευής ταχύτητα είναι μεγαλύτερη των 45 χιλιομέτρων την ώρα είτε ο κυλινδρισμός του κινητήρα του είναι μεγαλύτερος των 50 κυβικών εκατοστών, εάν είναι εξοπλισμένο με κινητήρα εσωτερικής καύσης. Επίσης ως τρίτροχο όχημα λογίζεται και το τετράτροχο όχημα, εκτός των ελαφρών τετράτροχων οχημάτων της κατηγορίας των μοτοποδηλάτων, του οποίου το απόβαρο κενού οχήματος, μη συμπεριλαμβανομένου του βάρους του καυσίμου ή του μίγματος καυσίμου - ελαίου ή των συσσωρευτών των ηλεκτρικών οχημάτων, δεν υπερβαίνει τα 400 χιλιόγραμμα, όταν το όχημα προορίζεται για επιβατικές μεταφορές ή τα 550 χιλιόγραμμα, όταν προορίζεται για μεταφορές εμπορευμάτων και του οποίου η μέγιστη καθαρή ισχύς δεν υπερβαίνει τα 15 KW.</p>
Μεθοδολογία	Η έρευνα είναι απογραφική. Τα πρωτογενή στοιχεία προέρχονται από το Υπουργείο Υποδομών, Μεταφορών και Δικτύων και προκύπτουν από την έκδοση νέων αδειών κυκλοφορίας οχημάτων όπως αυτές καταχωρούνται από τις κατά τόπους Διευθύνσεις Μεταφορών και Επικοινωνιών.
Παραπομπές	Περισσότερες πληροφορίες (πίνακες, γραφήματα) σχετικά με την έρευνα χορήγησης αδειών κυκλοφορίας οχημάτων μπορούν να αναζητηθούν στη ιστοσελίδα της Ελληνικής Στατιστικής Αρχής www.statistics.gr , στο σύνδεσμο http://www.statistics.gr/el/statistics/-/publication/SME24