



## ΔΕΛΤΙΟ ΤΥΠΟΥ

### ΧΟΡΗΓΗΣΗ ΑΔΕΙΩΝ ΚΥΚΛΟΦΟΡΙΑΣ ΟΧΗΜΑΤΩΝ: ΙΟΥΝΙΟΣ 2019

Η Ελληνική Στατιστική Αρχή ανακοινώνει ότι κατά το μήνα Ιούνιο του 2019 κυκλοφόρησαν για πρώτη φορά 21.464 αυτοκίνητα (καινούργια ή μεταχειρισμένα εξωτερικού) έναντι 20.469 που κυκλοφόρησαν τον αντίστοιχο μήνα του έτους 2018, παρουσιάζοντας αύξηση 4,9%. Αύξηση 28,4% είχε παρουσιάσει η κυκλοφορία για πρώτη φορά αυτοκινήτων (καινούργιων ή μεταχειρισμένων εξωτερικού) τον Ιούνιο του έτους 2018 σε σχέση με τον αντίστοιχο μήνα του 2017 (Πίνακας 1 - Γραφήματα 1,2,3,5). Τα καινούργια αυτοκίνητα που κυκλοφόρησαν τον Ιούνιο του 2019 ανέρχονται σε 13.980 έναντι 13.168 που κυκλοφόρησαν τον αντίστοιχο μήνα του έτους 2018, παρουσιάζοντας αύξηση 6,2%.

Η κυκλοφορία νέων μοτοσυκλετών κυβισμού άνω των 50 cc (καινούργιων και μεταχειρισμένων εξωτερικού) κατά το μήνα Ιούνιο του 2019, ανήλθε σε 5.471 έναντι 5.301 τον αντίστοιχο μήνα του έτους 2018, παρουσιάζοντας αύξηση 3,2%. Αύξηση 25,1% είχε παρουσιάσει η κυκλοφορία νέων μοτοσυκλετών (άνω των 50 cc) τον Ιούνιο του 2018 σε σχέση με τον αντίστοιχο μήνα του 2017 (Πίνακας 1 - Γράφημα 4). Οι καινούργιες μοτοσυκλέτες που κυκλοφόρησαν τον Ιούνιο του 2019 ανέρχονται σε 5.041 έναντι 4.849 που κυκλοφόρησαν τον αντίστοιχο μήνα του έτους 2018, παρουσιάζοντας αύξηση 4,0%.

Την περίοδο Ιανουαρίου - Ιουνίου 2019 κυκλοφόρησαν για πρώτη φορά 118.525 αυτοκίνητα (καινούργια ή μεταχειρισμένα εξωτερικού) έναντι 108.957 που κυκλοφόρησαν την αντίστοιχη περίοδο του έτους 2018, παρουσιάζοντας αύξηση 8,8 %. Αύξηση 28,8% είχε παρουσιάσει το εξάμηνο Ιανουαρίου - Ιουνίου του 2018 σε σχέση με το αντίστοιχο του 2017 (Πίνακας 3 - Γραφήματα 6,7). Τα καινούργια αυτοκίνητα που κυκλοφόρησαν την περίοδο Ιανουαρίου - Ιουνίου 2019 ανέρχονται σε 70.006 έναντι 66.108 που κυκλοφόρησαν την αντίστοιχη περίοδο του έτους 2018, παρουσιάζοντας αύξηση 5,9%.

Η κυκλοφορία νέων μοτοσυκλετών άνω των 50 cc (καινούργιων και μεταχειρισμένων εξωτερικού) κατά την περίοδο Ιανουαρίου - Ιουνίου 2019, ανήλθε σε 20.912 έναντι 19.235 που κυκλοφόρησαν την αντίστοιχη περίοδο του έτους 2018, παρουσιάζοντας αύξηση 8,7%. Αύξηση 21,3% είχε παρουσιάσει το εξάμηνο Ιανουαρίου - Ιουνίου του 2018 σε σχέση με το αντίστοιχο του 2017 (Πίνακας 3 - Γραφήματα 6,7). Οι καινούργιες μοτοσυκλέτες που κυκλοφόρησαν την περίοδο Ιανουαρίου - Ιουνίου 2019 ανέρχονται σε 18.959 έναντι 17.404 που κυκλοφόρησαν την αντίστοιχη περίοδο του έτους 2018, παρουσιάζοντας αύξηση 8,9%.

#### **Πληροφορίες:**

*Διεύθυνση Στατιστικών Τομέα Εμπορίου και Υπηρεσιών*

*Τμήμα Μεταφορών, Επικοινωνιών και ΜΜΕ*

Κων/νος Μενεξές

Τηλ: 213 135 2500

FAX: 213 135 2496

e-mail : k.menexes@statistics.gr

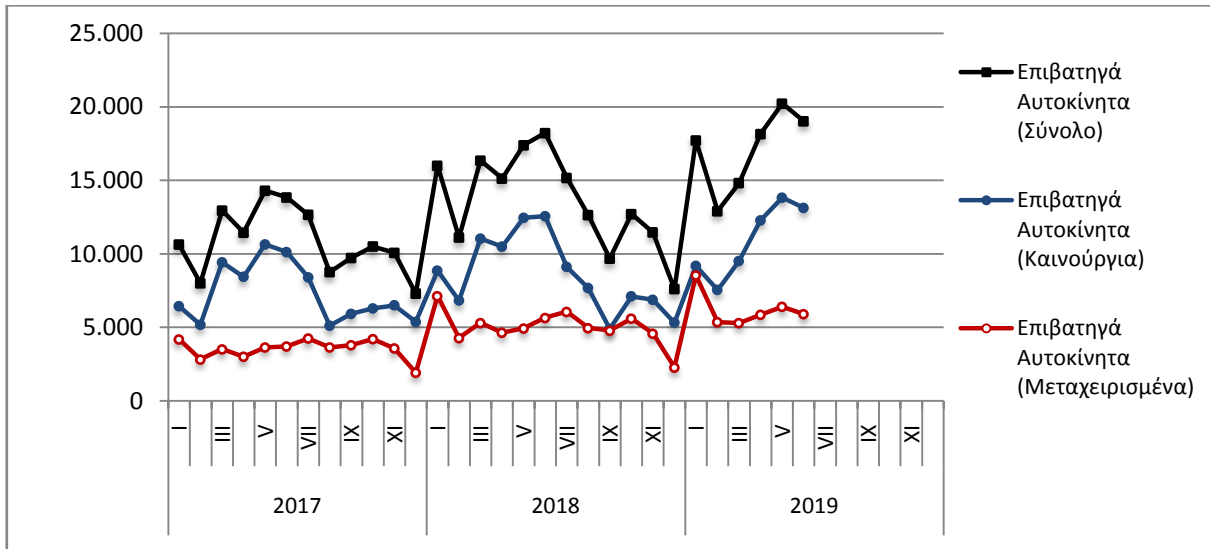
Πίνακας 1. Οχήματα που κυκλοφόρησαν για πρώτη φορά στην Ελλάδα: Ιούνιος 2017 - 2019

Κατηγορία οχημάτων	Ιούνιος									Μεταβολή (%)					
	2017			2018			2019			2018/2017			2019/2018		
	Σύνολο	Καινούργια	Μεταχ/μένα	Σύνολο	Καινούργια	Μεταχ/μένα	Σύνολο	Καινούργια	Μεταχ/μένα	Σύνολο	Καινούργια	Μεταχ/μένα	Σύνολο	Καινούργια	Μεταχ/μένα
<b>Σύνολο Ελλάδος</b>															
Σύνολο οχημάτων	20.181	14.735	5.446	25.770	18.017	7.753	26.935	19.021	7.914	27,7%	22,3%	42,4%	4,5%	5,6%	2,1%
1. Αυτοκίνητα	15.945	10.809	5.136	20.469	13.168	7.301	21.464	13.980	7.484	28,4%	21,8%	42,2%	4,9%	6,2%	2,5%
Επιβατηγά	13.841	10.136	3.705	18.219	12.566	5.653	19.028	13.131	5.897	31,6%	24,0%	52,6%	4,4%	4,5%	4,3%
Λεωφορεία	88	15	73	136	18	118	136	46	90	54,5%	20,0%	61,6%	0,0%	155,6%	-23,7%
Φορτηγά	2.016	658	1.358	2.114	584	1.530	2.300	803	1.497	4,9%	-11,2%	12,7%	8,8%	37,5%	-2,2%
2. Μοτοσυκλέτες > 50 cc	4.236	3.926	310	5.301	4.849	452	5.471	5.041	430	25,1%	23,5%	45,8%	3,2%	4,0%	-4,9%
<b>Νομός Αττικής</b>															
Σύνολο οχημάτων	10.393	8.688	1.705	12.779	10.234	2.545	14.047	11.587	2.460	23,0%	17,8%	49,3%	9,9%	13,2%	-3,3%
1. Αυτοκίνητα	8.845	7.181	1.664	10.876	8.390	2.486	11.887	9.499	2.388	23,0%	16,8%	49,4%	9,3%	13,2%	-3,9%
Επιβατηγά	8.099	6.756	1.343	10.221	8.108	2.113	11.025	9.018	2.007	26,2%	20,0%	57,3%	7,9%	11,2%	-5,0%
Λεωφορεία	27	5	22	40	2	38	59	31	28	48,1%	-60,0%	72,7%	47,5%	1450,0%	-26,3%
Φορτηγά	719	420	299	615	280	335	803	450	353	-14,5%	-33,3%	12,0%	30,6%	60,7%	5,4%
2. Μοτοσυκλέτες > 50 cc	1.548	1.507	41	1.903	1.844	59	2.160	2.088	72	22,9%	22,4%	43,9%	13,5%	13,2%	22,0%

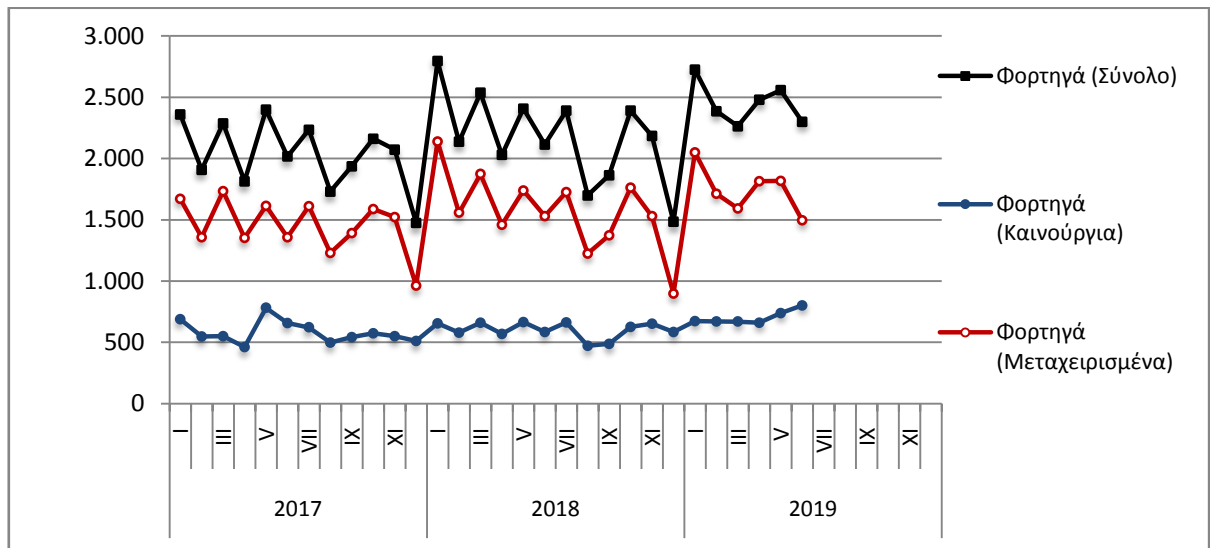
Πίνακας 2. Οχήματα που κυκλοφόρησαν για πρώτη φορά στην Ελλάδα: Ιούλιος 2017 - Ιούνιος 2019

Κατηγορία οχημάτων	Μ.Ο Ιουλ. 2017 - Ιουν. 2018			Μ.Ο Ιουλ. 2018 - Ιουν. 2019			Μεταβολή (%)		
	Μ.Ο Ιουλ. 2018 - Ιουν. 2019 / Μ.Ο Ιουλ. 2017 - Ιουν. 2018								
	Σύνολο	Καινούργια	Μεταχ/μένα	Σύνολο	Καινούργια	Μεταχ/μένα	Σύνολο	Καινούργια	Μεταχ/μένα
<b>Σύνολο Ελλάδος</b>									
Σύνολο οχημάτων	17.926	11.589	6.337	19.907	12.464	7.443	11,1%	7,6%	17,5%
1. Αυτοκίνητα	15.006	8.932	6.074	16.700	9.553	7.147	11,3%	7,0%	17,7%
Επιβατηγά	12.770	8.330	4.440	14.345	8.880	5.465	12,3%	6,6%	23,1%
Λεωφορεία	100	17	83	129	31	98	29,0%	82,4%	18,1%
Φορτηγά	2.136	585	1.551	2.226	642	1.584	4,2%	9,7%	2,1%
				0					
2. Μοτοσυκλέτες > 50 cc	2.920	2.657	263	3.207	2.911	296	9,8%	9,6%	12,5%

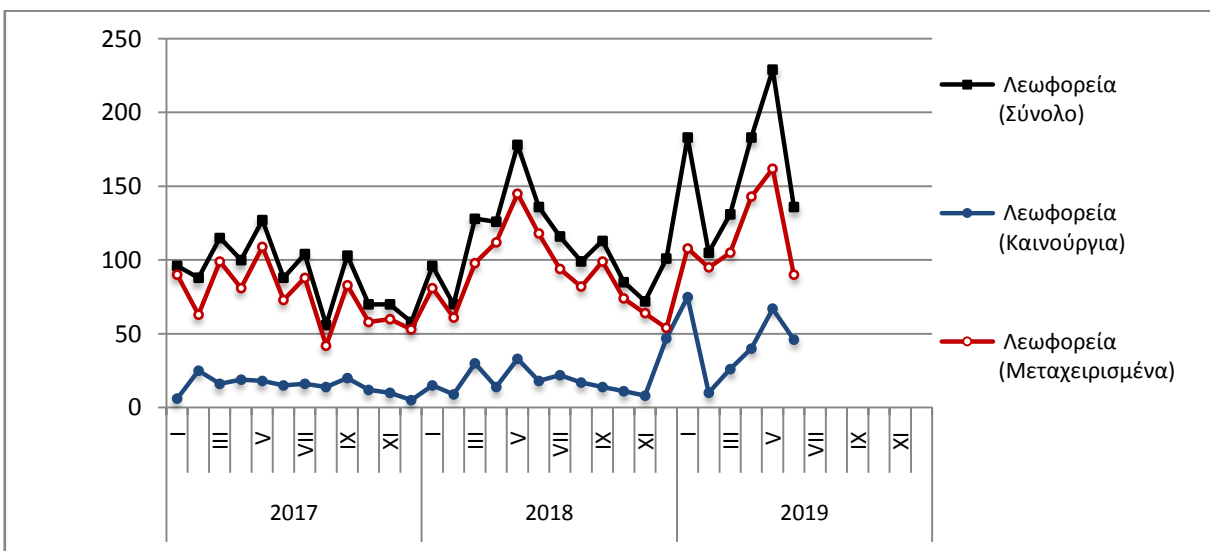
**Γράφημα 1. Επιβατηγά Αυτοκίνητα (Ιανουάριος 2017 – Ιούνιος 2019)**



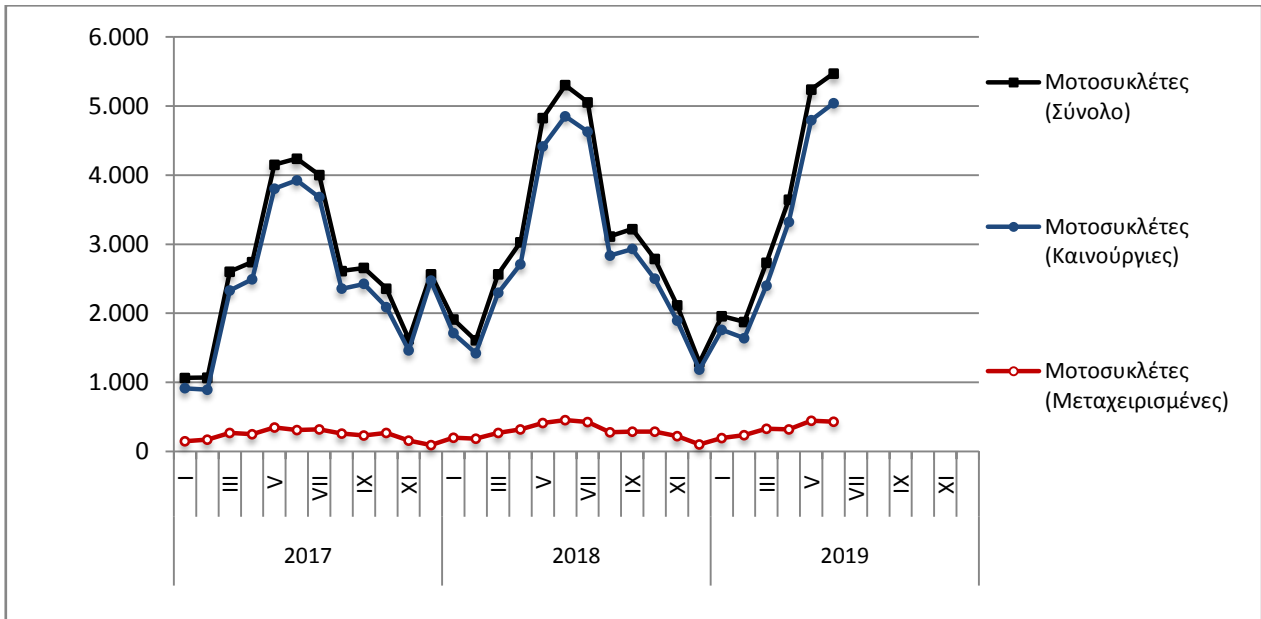
**Γράφημα 2. Φορτηγά (Ιανουάριος 2017 – Ιούνιος 2019)**



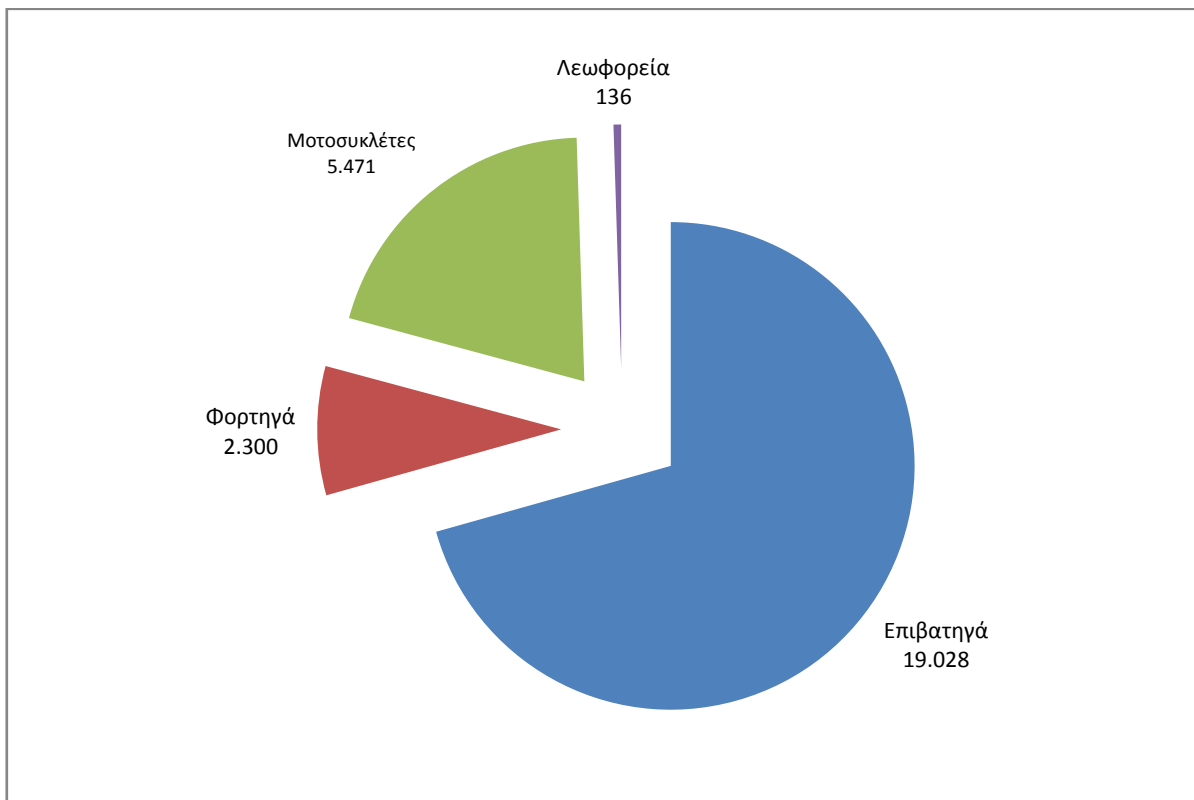
**Γράφημα 3. Λεωφορεία (Ιανουάριος 2017 – Ιούνιος 2019)**



**Γράφημα 4. Μοτοσυκλέτες (Ιανουάριος 2017 - Ιούνιος 2019)**



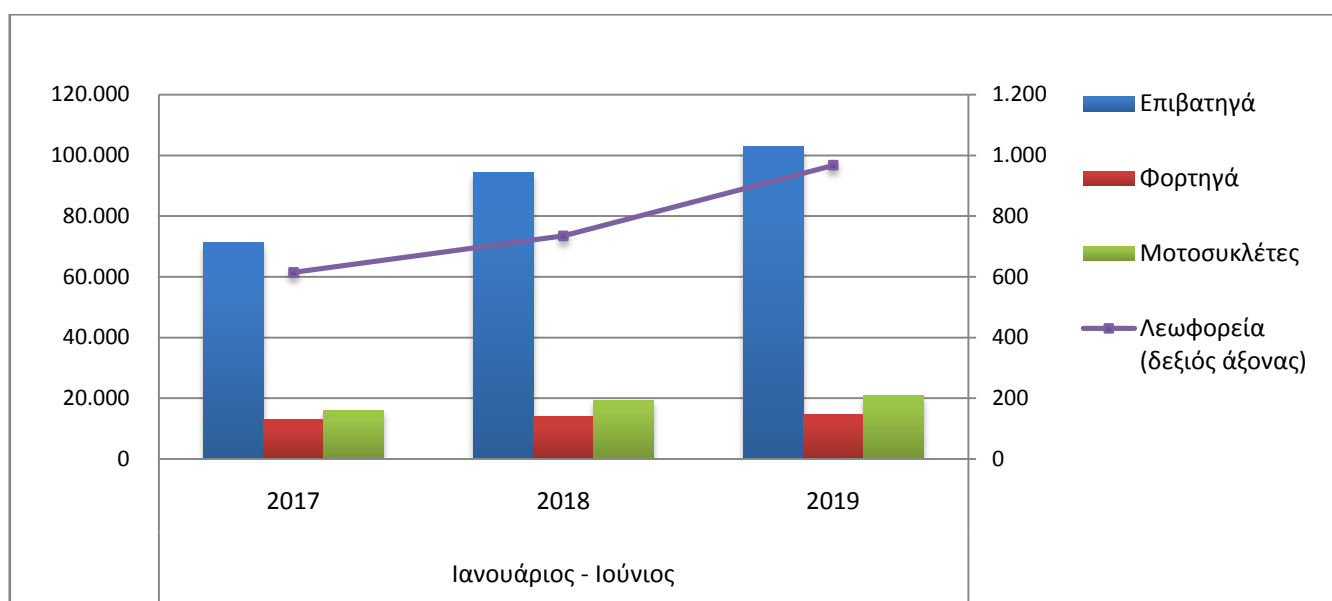
**Γράφημα 5. Νέες Εγγραφές Οχημάτων (Ιούνιος 2019)**



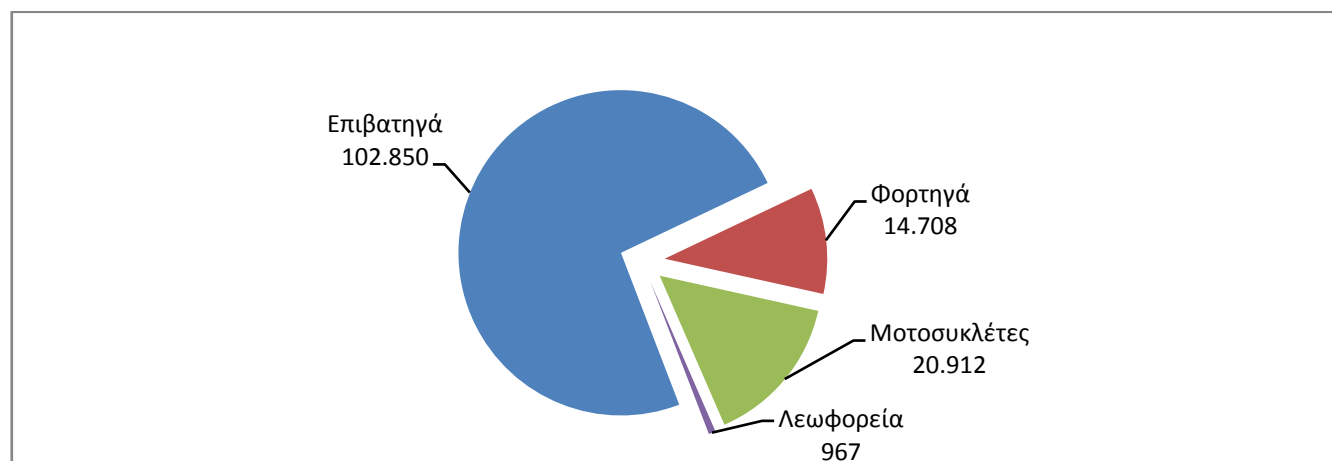
**Πίνακας 3. Οχήματα που κυκλοφόρησαν για πρώτη φορά στην Ελλάδα: Ιαν. 2017 - Ιουν. 2019**

Κατηγορία οχημάτων	Ιανουάριος - Ιούνιος									Μεταβολή (%)					
	2017			2018			2019			2018/2017			2019/2018		
	Σύνολο	Καινούργια	Μεταρ/μείνα	Σύνολο	Καινούργια	Μεταρ/μείνα	Σύνολο	Καινούργια	Μεταρ/μείνα	Σύνολο	Καινούργια	Μεταρ/μείνα	Σύνολο	Καινούργια	Μεταρ/μείνα
<b>Σύνολο Ελλάδος</b>															
Σύνολο οχημάτων	100.444	68.471	31.973	128.192	83.512	44.680	139.437	88.965	50.472	27,6%	22,0%	39,7%	8,8%	6,5%	13,0%
<b>1. Αυτοκίνητα</b>	<b>84.590</b>	<b>54.107</b>	<b>30.483</b>	<b>108.957</b>	<b>66.108</b>	<b>42.849</b>	<b>118.525</b>	<b>70.006</b>	<b>48.519</b>	<b>28,8%</b>	<b>22,2%</b>	<b>40,6%</b>	<b>8,8%</b>	<b>5,9%</b>	<b>13,2%</b>
Επιβατηγά	71.195	50.315	20.880	94.205	62.272	31.933	102.850	65.521	37.329	32,3%	23,8%	52,9%	9,2%	5,2%	16,9%
Λεωφορεία	614	99	515	734	119	615	967	264	703	19,5%	20,2%	19,4%	31,7%	121,8%	14,3%
Φορτηγά	12.781	3.693	9.088	14.018	3.717	10.301	14.708	4.221	10.487	9,7%	0,6%	13,3%	4,9%	13,6%	1,8%
<b>2. Μοτοσυκλέτες &gt; 50 cc</b>	<b>15.854</b>	<b>14.364</b>	<b>1.490</b>	<b>19.235</b>	<b>17.404</b>	<b>1.831</b>	<b>20.912</b>	<b>18.959</b>	<b>1.953</b>	<b>21,3%</b>	<b>21,2%</b>	<b>22,9%</b>	<b>8,7%</b>	<b>8,9%</b>	<b>6,7%</b>
<b>Νομός Αττικής</b>															
Σύνολο οχημάτων	52.214	42.631	9.583	66.457	52.151	14.306	71.408	55.453	15.955	27,3%	22,3%	49,3%	7,4%	6,3%	11,5%
<b>1. Αυτοκίνητα</b>	<b>45.762</b>	<b>36.387</b>	<b>9.375</b>	<b>58.254</b>	<b>44.253</b>	<b>14.001</b>	<b>61.929</b>	<b>46.387</b>	<b>15.542</b>	<b>27,3%</b>	<b>21,6%</b>	<b>49,3%</b>	<b>6,3%</b>	<b>4,8%</b>	<b>11,0%</b>
Επιβατηγά	41.659	34.241	7.418	53.935	42.289	11.646	57.251	44.176	13.075	29,5%	23,5%	57,0%	6,1%	4,5%	12,3%
Λεωφορεία	210	56	154	282	55	227	331	117	214	34,3%	-1,8%	47,4%	17,4%	112,7%	-5,7%
Φορτηγά	3.893	2.090	1.803	4.037	1.909	2.128	4.347	2.094	2.253	3,7%	-8,7%	18,0%	7,7%	9,7%	5,9%
<b>2. Μοτοσυκλέτες &gt; 50 cc</b>	<b>6.452</b>	<b>6.244</b>	<b>208</b>	<b>8.203</b>	<b>7.898</b>	<b>305</b>	<b>9.479</b>	<b>9.066</b>	<b>413</b>	<b>27,1%</b>	<b>26,5%</b>	<b>46,6%</b>	<b>15,6%</b>	<b>14,8%</b>	<b>35,4%</b>

**Γράφημα 6. Σύγκριση Χορήγησης Νέων Αδειών Κυκλοφορίας Οχημάτων : Ιανουάριος 2017 – Ιούνιος 2019**



**Γράφημα 7. Νέες Εγγραφές Οχημάτων : Ιανουάριος - Ιούνιος 2019**



**Πίνακας 4**  
**Πωλήσεις καινούργιων και μεταχειρισμένων επιβατηγών κατά μάρκα:**  
**Ιούνιος και Ιανουάριος - Ιούνιος 2019**

Μάρκες	Επιβατηγά			
	Ιούνιος		Ιανουάριος - Ιούνιος	
	καινούργια	μεταχειρισμένα	καινούργια	μεταχειρισμένα
ALFA ROMEO	17	56	157	319
AUDI	386	36	2.091	257
AUSTIN MORRIS	-	-	-	1
BEACH BAGGY	-	-	-	1
BENTLEY	-	-	-	1
BMW	320	40	1.654	359
BORG	-	1	-	1
BORGWARD	-	1	-	1
BURSTNER	-	1	-	1
C.I./ROLLERTEAM	1	-	1	-
CADILLAC	-	-	-	1
CAPRON	-	-	-	1
CHEVROLET	-	113	-	683
CHEVROLET, BUICK, PONTIAC, SUZUKI, DAEWOO, HOLTEN GMC	-	-	-	1
CHRYSLER	-	-	-	8
CITROEN	491	217	3.469	1.466
CITROEN / DS	282	-	554	2
CITROEN, PEUGEOT	6	-	52	-
DACIA	199	24	929	124
DAIHATSU	-	63	-	400
DETHLEFFS	-	7	-	26
DODGE	-	-	-	3
DR MOTO	-	-	-	1
DS	40	-	107	1
DUCATO / ΥΠΕΡΚΑΤΑΣΚΕΥΕΣ <sup>1</sup>	-	-	1	-
FERRARI	-	1	-	6
FIAT	1.265	452	5.454	2.666
FORD	311	398	2.037	2.379
GENERAL MOTORS	-	-	-	1
GONOW	-	-	-	1
HOBBY TOYOTA	-	-	-	1
HONDA	51	120	362	789
HYUNDAI	904	312	4.552	1.652
ISO RIVOLTA	-	-	-	1
ISUZU	-	-	-	1
JAGUAR	16	4	62	20
JEEP	35	3	284	38
KEWET	-	-	-	1
KIA	293	95	1.571	563
LADA	-	4	-	5
LANCIA	-	42	-	267
LAND ROVER	34	7	159	100
LEXUS	10	1	49	17
LOTUS	-	1	-	2

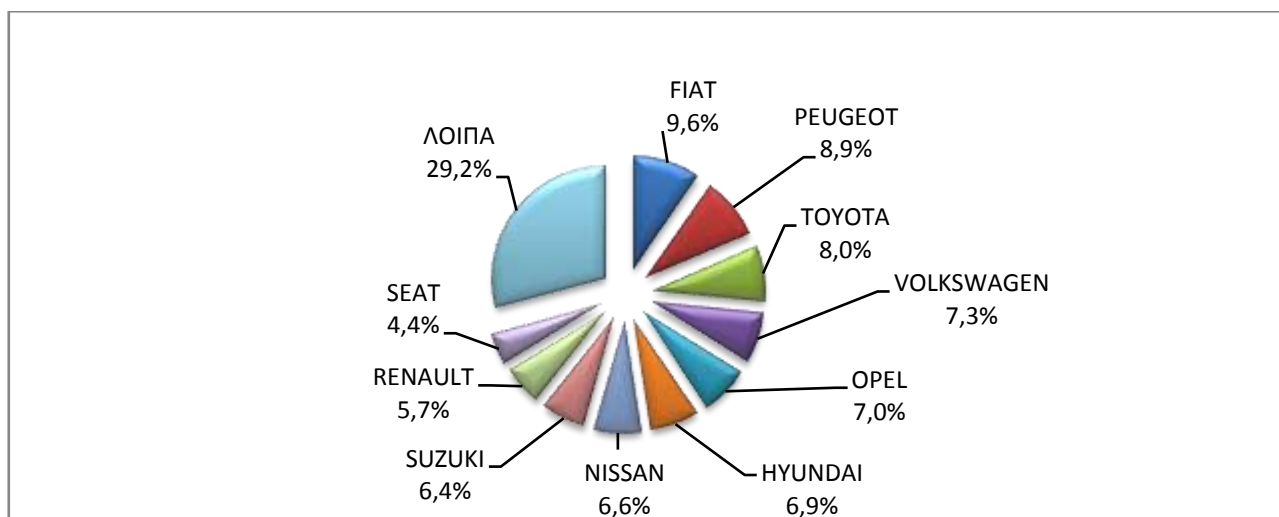
**Πίνακας 4 (συνέχεια)**  
**Πωλήσεις καινούργιων και μεταχειρισμένων επιβατηγών κατά μάρκα:**  
**Ιούνιος και Ιανουάριος - Ιούνιος 2019**

Μάρκες	Επιβατηγά			
	Ιούνιος		Ιανουάριος - Ιούνιος	
	καινούργια	μεταχειρισμένα	καινούργια	μεταχειρισμένα
MAHINDRA	-	-	-	1
MASERATI	-	-	-	3
MAZDA	7	47	21	292
MCLAREN	-	-	-	1
MERCEDES	324	168	2.143	1.300
MERCEDES / ΥΠΕΡΚΑΤΑΣΚΕΥΕΣ <sup>1</sup>	-	-	4	-
MG	-	-	-	3
MG ROVER	-	-	-	2
MINI	207	35	875	294
MINI MAFER	-	-	-	1
MITSUBISHI	41	86	323	568
MORETTI	-	1	-	1
MORGAN	-	-	-	1
MORRIS	-	1	-	2
NISSAN	870	366	3.735	2.291
NISSAN / ΥΠΕΡΚΑΤΑΣΚΕΥΕΣ <sup>1</sup>	-	-	2	-
OPEL	918	698	4.804	4.383
PEUGEOT	1.172	176	6.250	1.268
PEUGEOT / ΥΠΕΡΚΑΤΑΣΚΕΥΕΣ <sup>2</sup>	-	-	5	-
PORSCHE	11	5	46	51
RANGE ROVER	-	-	-	1
RENAULT	752	245	2.497	1.538
RIMOR	-	-	-	1
RIMOR, XGO, BLUCAMP, KENTUCKY CAMP, AHORN	-	-	1	1
ROLLS ROYCE	-	1	-	3
ROVER	-	-	-	3
SAAB	-	1	-	11
SEA / MOBILVETT	-	2	-	7
SEAT	584	49	1.735	311
SKODA	526	103	2.194	596
SMART	44	244	260	1.537
SSANGYONG	-	-	-	2
SUBARU	3	5	35	41
SUZUKI	835	194	4.297	1.364
TESLA MOTORS	-	-	-	3
TOYOTA	1.045	1.223	6.621	7.705
TRIUMPH	-	-	-	3
VOLKSWAGEN	955	245	5.273	1.508
VOLKSWAGEN / ΥΠΕΡΚΑΤΑΣΚΕΥΕΣ <sup>1</sup>	-	-	2	-
VOLVO	176	3	853	62
WARTBURG	-	-	-	1
WILLYS	-	-	-	1
<b>ΣΥΝΟΛΟ</b>	<b>13.131</b>	<b>5.897</b>	<b>65.521</b>	<b>37.329</b>

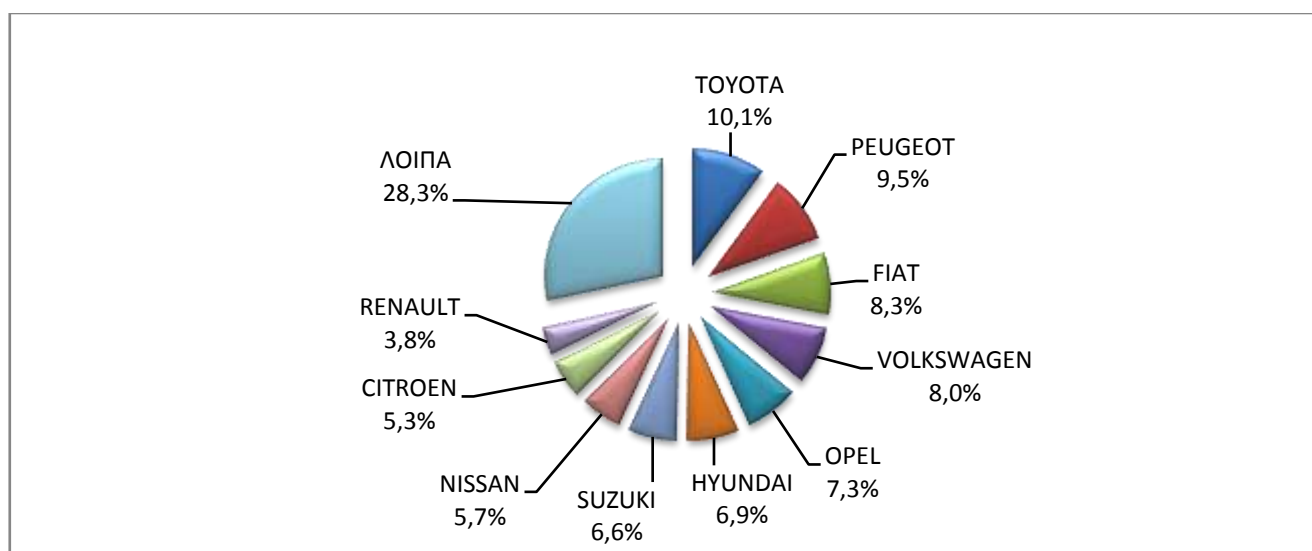
1 : Με κατασκευή 2ου / 3ου σταδίου στην Ελλάδα.

2 : Με κατασκευή 2ου / 3ου σταδίου στο εξωτερικό.

**Γράφημα 8. Πωλήσεις καινούργιων επιβατηγών (Ιούνιος 2019)**



**Γράφημα 9. Πωλήσεις καινούργιων επιβατηγών (Ιανουάριος - Ιούνιος 2019)**



**Πίνακας 5  
Πωλήσεις καινούργιων και μεταχειρισμένων φορτηγών κατά μάρκα:  
Ιούνιος και Ιανουάριος - Ιούνιος 2019**

Μάρκες	Φορτηγά			
	Ιούνιος		Ιανουάριος - Ιούνιος	
	καινούργια	μεταχειρισμένα	καινούργια	μεταχειρισμένα
ALKE	2	-	2	-
ASTRA	-	-	-	1
BMW	-	1	-	4
CHEVROLET	-	-	-	4
CHRYSLER	-	-	-	2
CITROEN	22	53	135	358
DACIA	30	3	85	18
DAF	7	34	8	188
DAF / ΥΠΕΡΚΑΤΑΣΚΕΥΕΣ <sup>1</sup>	1	-	20	-
DAIHATSU	-	1	-	1
DENNIS EAGLE	-	-	-	2
DODGE	-	-	-	1



**Πίνακας 5(συνέχεια)**  
**Πωλήσεις καινούργιων και μεταχειρισμένων φορτηγών κατά μάρκα:**  
**Ιούνιος και Ιανουάριος - Ιούνιος 2019**

Μάρκες	Φορτηγά			
	Ιούνιος		Ιανουάριος - Ιούνιος	
	καινούργια	μεταχειρισμένα	καινούργια	μεταχειρισμένα
FIAT	177	190	724	1.271
FIAT-IVECO	-	6	-	43
FORD	120	152	581	1.147
FORD / ΥΠΕΡΚΑΤΑΣΚΕΥΕΣ <sup>1</sup>	-	1	13	1
GENERAL MOTORS	-	-	-	1
GINAF	-	-	-	1
GREAT WALL MOTOR	-	1	-	3
HYUNDAI	-	5	-	50
ISUZU	11	13	80	127
ISUZU / ΥΠΕΡΚΑΤΑΣΚΕΥΕΣ <sup>1</sup>	-	-	1	-
IVECO	-	35	9	191
IVECO / ΥΠΕΡΚΑΤΑΣΚΕΥΕΣ <sup>1</sup>	-	-	8	-
IVECO / ΥΠΕΡΚΑΤΑΣΚΕΥΕΣ <sup>2</sup>	-	-	5	-
IVECO MAGIRUS	-	5	-	10
JEEP	-	-	-	2
KASSBOHRER	1	-	1	-
KIA	-	-	-	3
LAND ROVER	-	4	-	15
MAN	4	36	9	359
MAN / ΥΠΕΡΚΑΤΑΣΚΕΥΕΣ <sup>1</sup>	7	-	35	-
MAZDA	-	29	1	154
MERCEDES	38	380	222	2.353
MERCEDES / ΥΠΕΡΚΑΤΑΣΚΕΥΕΣ <sup>1</sup>	14	1	140	5
MERCEDES / ΥΠΕΡΚΑΤΑΣΚΕΥΕΣ <sup>2</sup>	-	-	1	-
MINI	-	-	-	1
MITSUBISHI	27	46	151	361
MITSUBISHI / ΥΠΕΡΚΑΤΑΣΚΕΥΕΣ <sup>1</sup>	1	-	9	-
MULTICAR	-	1	-	1
NISSAN	82	82	351	684
NISSAN / ΥΠΕΡΚΑΤΑΣΚΕΥΕΣ <sup>1</sup>	1	-	2	-
OPEL	17	61	131	453
PEUGEOT	77	48	424	290
PEUGEOT, CITROEN	6	-	49	-
PFAU	-	-	-	3
PIAGGIO	6	3	28	16
PIAGGIO / ΥΠΕΡΚΑΤΑΣΚΕΥΕΣ <sup>1</sup>	-	-	2	-
RENAULT	22	85	107	583
ROSSI, OLEODINA	2	-	2	-
SAVIEM	-	-	-	1
SCANIA	8	28	14	250
SCANIA / ΥΠΕΡΚΑΤΑΣΚΕΥΕΣ <sup>1</sup>	-	-	3	-
SCODA	-	-	-	1

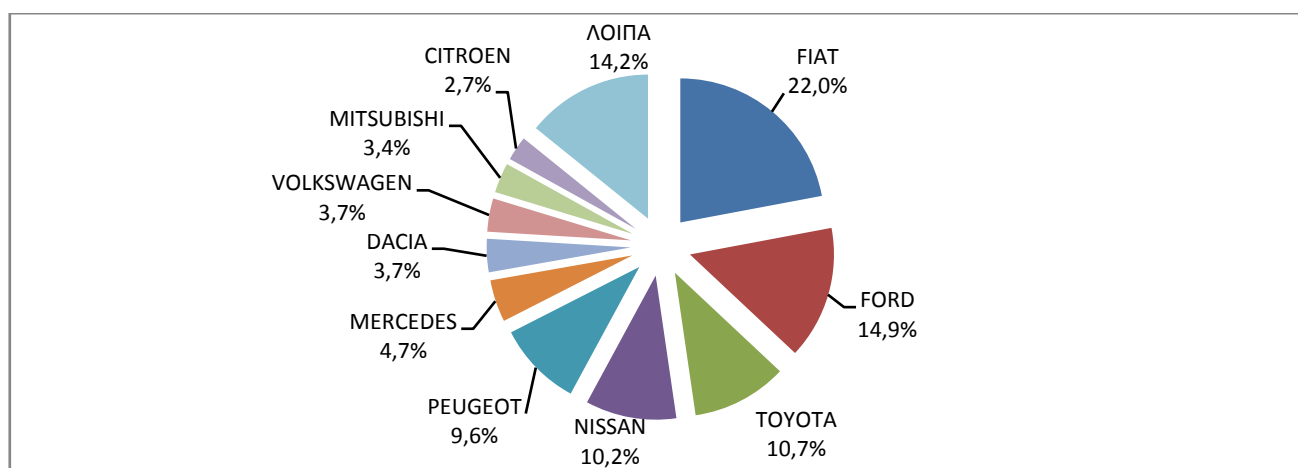
**Πίνακας 5 (συνέχεια)**  
**Πωλήσεις καινούργιων και μεταχειρισμένων φορτηγών κατά μάρκα:**  
**Ιούνιος και Ιανουάριος - Ιούνιος 2019**

Μάρκες	Φορτηγά			
	Ιούνιος		Ιανουάριος - Ιούνιος	
	καινούργια	μεταχειρισμένα	καινούργια	μεταχειρισμένα
SSANGYONG	-	-	-	3
STEYER	-	-	-	1
SUZUKI	-	-	-	4
TATA	-	-	-	1
TERBERG	-	-	-	1
ΤΟΥΟΤΑ	86	48	612	428
VOLKSWAGEN	30	70	228	567
VOLVO	4	73	16	484
VOLVO / ΥΠΕΡΚΑΤΑΣΚΕΥΕΣ <sup>1</sup>	-	-	12	2
<b>ΣΥΝΟΛΟ</b>	<b>803</b>	<b>1.497</b>	<b>4.221</b>	<b>10.487</b>

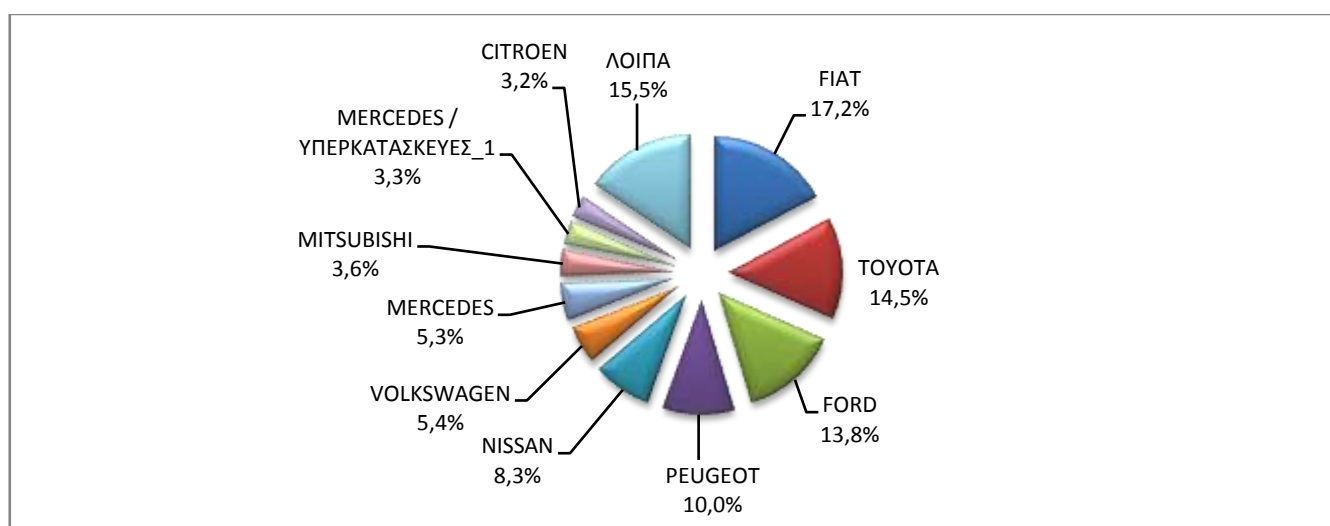
1 : Με κατασκευή 2ου / 3ου σταδίου στην Ελλάδα.

2 : Με κατασκευή 2ου / 3ου σταδίου στο εξωτερικό.

**Γράφημα 10. Πωλήσεις καινούργιων φορτηγών (Ιούνιος 2019)**



**Γράφημα 11. Πωλήσεις καινούργιων φορτηγών (Ιανουάριος - Ιούνιος 2019)**



**Πίνακας 6**  
**Πωλήσεις καινούργιων και μεταχειρισμένων λεωφορείων κατά μάρκα:**  
**Ιούνιος και Ιανουάριος - Ιούνιος 2019**

Μάρκες	Λεωφορεία			
	Ιούνιος		Ιανουάριος - Ιούνιος	
	καινούργια	μεταχειρισμένα	καινούργια	μεταχειρισμένα
BMC	-	-	-	1
BOVA	-	6	-	61
CITROEN	-	-	-	1
DAF	-	-	-	4
EVOBUS	-	-	-	4
FIAT	-	-	1	3
FIAT / ΥΠΕΡΚΑΤΑΣΚΕΥΕΣ <sup>2</sup>	-	-	1	-
FIAT IVECO	-	-	-	3
FORD	1	3	2	16
GULERYUZ	-	-	-	1
HYUNDAI	-	-	-	1
IRISBUS	-	-	-	1
IRIZAR	1	-	3	-
ISUZU	7	-	9	2
ISUZU, ANADOLU ISUZU, AIOS, AOS, TURKUAZ, TURQUOISE, GLOBUS	-	-	4	-
ISUZU, ANADOLU ISUZU, TURKUAZ, TURQUOISE, AIOS	-	-	7	-
IVECO	1	1	1	6
IVECO / ΥΠΕΡΚΑΤΑΣΚΕΥΕΣ <sup>1</sup>	1	-	1	-
JONCKHEERE	-	-	-	1
KARSAN	1	-	9	-
MAN	1	6	30	55
MAN/NEOPLAN	-	1	-	3
MERCEDES	-	55	33	408
MERCEDES / ΥΠΕΡΚΑΤΑΣΚΕΥΕΣ <sup>1</sup>	18	1	56	1
MERCEDES / ΥΠΕΡΚΑΤΑΣΚΕΥΕΣ <sup>2</sup>	4	-	40	1
NEOPLAN	1	2	37	15
OPEL	4	-	12	-
OTOKAR	-	-	-	1
PACIFIC	-	1	-	1
RENAULT	-	-	-	2
SAAB	-	-	-	1
SCANIA	2	4	2	13
SCANIA / ΥΠΕΡΚΑΤΑΣΚΕΥΕΣ <sup>2</sup>	-	-	4	-
SETRA	2	5	8	45
TEMSA	2	3	3	22
VAN HOOL	-	1	1	3
VDL	-	-	-	1
VOLKSWAGEN	-	-	-	12

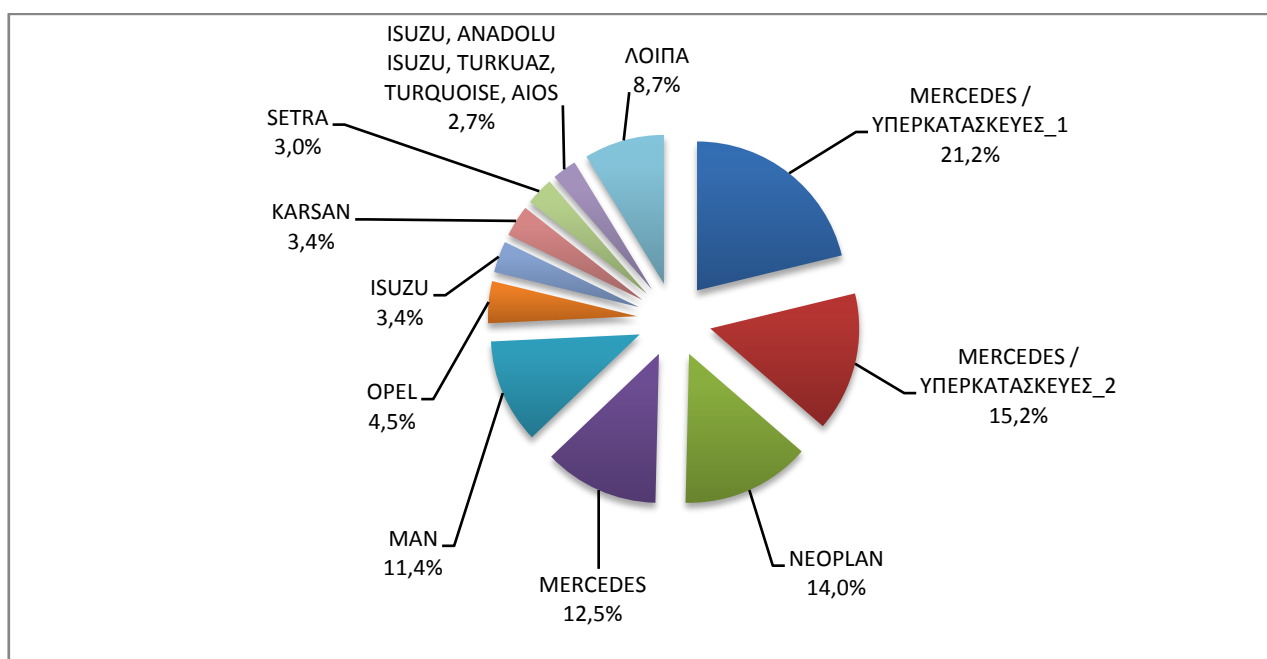
**Πίνακας 6 (συνέχεια)**  
**Πωλήσεις καινούργιων και μεταχειρισμένων λεωφορείων κατά μάρκα:**  
**Ιούνιος και Ιανουάριος - Ιούνιος 2019**

Μάρκες	Λεωφορεία			
	Ιούνιος		Ιανουάριος - Ιούνιος	
	καινούργια	μεταχειρισμένα	καινούργια	μεταχειρισμένα
VOLVO	-	1	-	10
XIAMEN KING LONG	-	-	-	4
<b>ΣΥΝΟΛΟ</b>	<b>46</b>	<b>90</b>	<b>264</b>	<b>703</b>

1 : Με κατασκευή 2ου / 3ου σταδίου στην Ελλάδα.

2 : Με κατασκευή 2ου / 3ου σταδίου στο εξωτερικό.

**Γράφημα 12. Πωλήσεις καινούργιων λεωφορείων (Ιανουάριος - Ιούνιος 2019)**



**Πίνακας 7**  
**Πωλήσεις καινούργιων και μεταχειρισμένων μοτοσυκλετών κατά μάρκα ή εργοστάσιο κατασκευής:**  
**Ιούνιος και Ιανουάριος - Ιούνιος 2019**

Μάρκες	Μοτοσυκλέτες			
	Ιούνιος		Ιανουάριος - Ιούνιος	
	καινούργιες	μεταχειρισμένες	καινούργιες	μεταχειρισμένες
ACCESS	-	-	1	-
ADIVA	-	-	-	1
AEON MOTOR	1	-	1	-
APRILIA	6	7	20	43
APRILIA, DERBI, GILERA di Piaggio & C. S.p.A.	1	-	3	-
AYO, HAOJIANG, ZHONGYU, THUMP, THUMPSTAR, KIDEN, ZONTES, Junak, SENKE, TANNY, TYAN, ROMET, ROMET MOTORS, ROUTER	-	-	9	-
BAJAJ	5	-	28	-
BASHAN, AMGroup, AMGroup Bike, DON, IRBIS, WORKER BEAR, Nomik ATV 2	15	-	26	-

Πίνακας 7 (συνέχεια)

Πωλήσεις καινούργιων και μεταχειρισμένων μοτοσυκλετών κατά μάρκα ή εργοστάσιο κατασκευής:  
Ιούνιος και Ιανουάριος - Ιούνιος 2019

Μάρκες	Μοτοσυκλέτες			
	Ιούνιος		Ιανουάριος - Ιούνιος	
	καινούργιες	μεταχειρισμένες	καινούργιες	μεταχειρισμένες
BENELLI	62	-	188	3
BETA	2	1	22	1
BMW	106	12	414	84
BOMBARDIER RECREATIONAL PRODUCTS ING (BRP)	-	-	5	2
BRIXTON	7	-	31	-
C.P.I. MOTOR	-	1	-	1
CECTEK	-	-	1	-
CENNTRO, PLANTE	1	-	1	-
CFMOTO	29	-	95	2
CFMOTO, GOES	26	-	89	1
CG	-	-	2	-
CHANGZHOU KWANG	-	1	-	1
CHONGQING LIFAN	-	-	-	1
CLUB CAR, LLC	-	1	-	4
DAELIM	4	-	12	3
DAYANG, DAYTONA MOTORS, NIPPONIA, KUBA	92	-	338	2
DAYANG, DAYTONA MOTORS, NIPPONIA, SALCANO	332	-	1.484	5
DAYANG, ECOCREMO, ECOOTER, ECOOTOR, PINK, AGM, JCADI, Vmoto, TilGreen	-	-	1	-
DAYANG, NIPPONIA, TRUVA, DAYTONA	1	-	1	-
DIVINESTAR&MOON, GSMOON, QSTRONG	-	-	-	1
DUCATI	16	5	83	27
EAGLE	2	-	2	-
EVA, EMBUGGY, VINTAGE, EVANGEL	4	-	16	-
FANTIC MOTOR	1	-	1	-
GAS GAS	-	-	6	-
GILERA	-	-	-	7
GILERA, PIAGGIO	-	1	-	3
GOUPIL	-	-	2	-
GUANGZHOU DAYANG MOTOCYCLE	-	-	-	1
HAOJIAN, ZONTES, TAYO, Sharpon, IFINO, KIDEN, ZHONGYU, CUBTOM, DIYUN, NAMIN, TIM DERVI, VUKA, THUMP, RIPPER	5	-	11	-
HARLEY DAVIDSON	12	8	61	47
HEINKEL AG	-	1	-	1
HER CHEE, ADLY MOTO, MOTO ROMA	1	-	1	-
HESHAN, GOUJI, NANLIAN, MOTORCYCLE INDUSTRY, ORCAL, AJS, HERALD MOTOR COMPANY, MACBOR, MOTOB	-	-	1	-
HI-BIRD, KOAYENG, BELDERIA, OSMAN	-	-	-	1
HM	-	-	-	1
HONDA	442	83	1.958	359
HSUN, HISUN, APACHI, Mx, MASAI, HYTRACK, TRAPPER, PUMAREX, GEON, ASYAMOTOR, DAYTONA MOTORS, KRAL	54	-	156	-
HUSQVARNA	1	-	12	1
HYOSUNG & S&T KANUNI	-	-	3	-
IANYING, TYM, XINBEN, TEYIN, RIYA, ONGYUNDA, SANBEN, ALFA, Senzo, La Souris, TCB, KENTOYA	4	-	14	-

Πίνακας 7

Πωλήσεις καινούργιων και μεταχειρισμένων μοτοσυκλετών κατά μάρκα ή εργοστάσιο κατασκευής:  
Ιούνιος και Ιανουάριος - Ιούνιος 2019

Μάρκες	Μοτοσυκλέτες			
	Ιούνιος		Ιανουάριος - Ιούνιος	
	καινούργιες	μεταχειρισμένες	καινούργιες	μεταχειρισμένες
INDIAN MOTORCYCLE	-	-	9	-
ITALCAR	-	-	2	-
JIAJUE, JOYRACE, MAXON, GINEVA MOTO, MONDIAL, UGUR, DERRACE, VIARELLI, Berini, MAGPOWER, ROMET MOTORS	-	-	2	-
JIANSHE	1	-	3	-
JIANSHE, GEMINI	1	-	1	-
JIAYUAN	3	-	22	-
JINLANG, ZUNDAPP, XHODNA, APGmoto, COLIBRI, RAZORY, VIARELLI, SUMCO, FLEX TECH, IVA, TNT moto	2	-	5	-
JINLANG,ZUNDAPP,XHODNA,APGmoto,COLIBRI,RAZORY ,VIARELLI,SUMCO,FLEX TECH, IVA	-	-	1	-
JONWAY, SHENKE, HUIBANG	1	-	1	-
KAWASAKI	19	3	126	34
KLHMASAI	-	1	-	1
KTM	30	2	153	22
KWANG YANG	-	5	-	12
KYMCO	408	59	1.165	256
LAMBRETTA	-	-	11	-
LAVERDA	-	-	-	2
LIFAN, SKYGO, HONLEI, BISAN-LIFAN, TRUVA, SALCANO, YUKI, RAMZEY, BRANSON, SUMCO, NEMO, XPLORER, LEVO, ACONDA	-	-	1	-
LINHAI, KUBA, ONLINE, LHY	20	-	71	-
LINHAI, LHY, KUBA, HYTRACK	-	-	4	-
LML	-	-	-	2
LONCIN	-	-	-	2
LONGJIA, ITALJET, ORCAL, BEELINE	2	-	5	1
LONGJIA, ITALJET, ORCAL, BEELINE, ROMET MOTORS, GEMINI, LEXMOTO, JAHANRO, VGA, DAYTONA MOTORS	1	-	20	-
LONGJIA, ORCAL, TNT MOTOR, BEELINE, VGA, ITALJET, GEMINI, lexmoto, Jahanro, italo, NECO	7	-	29	-
MALAGUTI	-	3	-	12
MBK	13	2	19	13
MG MOTO	2	-	7	-
MGK HM	304	-	1.179	4
MINSK, ZONGSHEN, IRIBIS, MONDIAL, LEXMOTO, JUNAK, HONLEY, OVERBIKES	3	-	3	-
MODENAS	-	3	-	5
MONDIAL, PELPI INTERNATIONAL	-	-	7	-
MOTO GUZZI	8	-	29	1
MOTO S.P.A	-	-	3	-
MV AGUSTA	-	-	3	1
NIU, NUUV	2	-	14	-
PEUGEOT	22	4	83	11
PGO	-	-	2	-
PIAGGIO	948	72	3.148	265
PIONEER	-	-	-	1

Πίνακας 7 (συνέχεια)

Πωλήσεις καινούργιων και μεταχειρισμένων μοτοσυκλετών κατά μάρκα ή εργοστάσιο κατασκευής:  
Ιούνιος και Ιανουάριος - Ιούνιος 2019

Μάρκες	Μοτοσυκλέτες			
	Ιούνιος		Ιανουάριος - Ιούνιος	
	καινούργιες	μεταχειρισμένες	καινούργιες	μεταχειρισμένες
POLARIS	18	2	70	4
QINGQI	-	-	4	-
QINGQI, CLEVELAND CYCLEWERKS ACE, CLEVELAND ACE, CLEVELAND CYCLEWERKS ACE DELUXE	3	-	6	-
QINGQI, KADIRGA	-	-	1	-
QINGQI, PIONEER, i-moto, SUPERBYKE, KENROD, QLINK,YUKI, SACHS-Bikes, DAYTONA	-	-	1	-
QINGQI, YUKI, KARCHER, DAYTONA, SINNIS, KREIDLER	-	-	1	-
QJ, QJIANG, KEEWAY, LEONE, KUBA, RKS, BENELLI, VENGO	8	-	22	1
QJ, QJIANG, KEEWAY, LEONE, KUBA, RKS, TELL, EMPIRE KEEWAY, BENELLI, VENGO	27	-	67	-
QJ, QJIANG, KEEWAY, LEONE, RKS, BENELLI, EMPIRE KEEWAY, KUBA	83	-	255	2
QSTRONG	-	1	-	1
QUADDY	-	-	1	-
QUADRO, QUADRO VEHICLES	-	-	6	3
RAGE	-	-	-	1
REGARD, GOES, HIGHROADER, VOCH, FRISIAN MOTORS	-	-	1	-
REVA	-	-	-	1
ROYAL ENFIELD	-	-	8	2
Royalloy,Royal Alloy,RA,SCOMADI,VALENTINO,VALENTINO MOTORI	2	-	16	-
SANYANG	-	1	-	8
SCUTUM, ETRIX, SILENCE	-	-	1	-
SHANYANG, ATLAS PANTHER, YAMAZUKI MOTO, MOTORKING, Hirlee, XB	3	-	25	1
SHARE'NGO, ZHIDOU	-	-	2	16
SHERCO	-	-	3	3
SHINERAY, MONDIAL, DAYTONA MOTORS, WK, ROMET MOTORS, MASH, M1NSK, WK BIKES	3	-	17	-
SKYTEAM, SACIN, METALCO, SOKUDO, BAZUKA, MINICO, MOTOS BORDOY, SUMCO, ROXON, CSR, MONKEY BIKES, FAZTEK	2	-	4	1
SKYTEAM, SASIN, CSR, METALCO, SOKUDO, BAZUKA, MINICO, MOTOSBASI	-	1	9	1
STMAX, KINGDAY	1	-	1	-
SUZUKI	48	28	213	118
SWM	1	-	1	-
SYM	1.157	23	4.297	99
TAYO, HAOJIANG, ZHONGYU, THUMP, THUMPSTAR, KIDEN, ZONTES, Junak, SENKE, TANNY, TYAN, ROMET, ROMET MOTORS, ROUTER	57	-	188	1
TGB	-	-	-	1
TIANYING, RIYA, HONGYUNDA, TYM,HONLING, TAMCO, ALISON, DMK MOTORS, WLIE,LEEWAY, WLXQ, AP Gmoto, ALFA	5	-	27	-
TM RACING	-	-	1	1
TODAY SUNSHINE	1	-	2	-

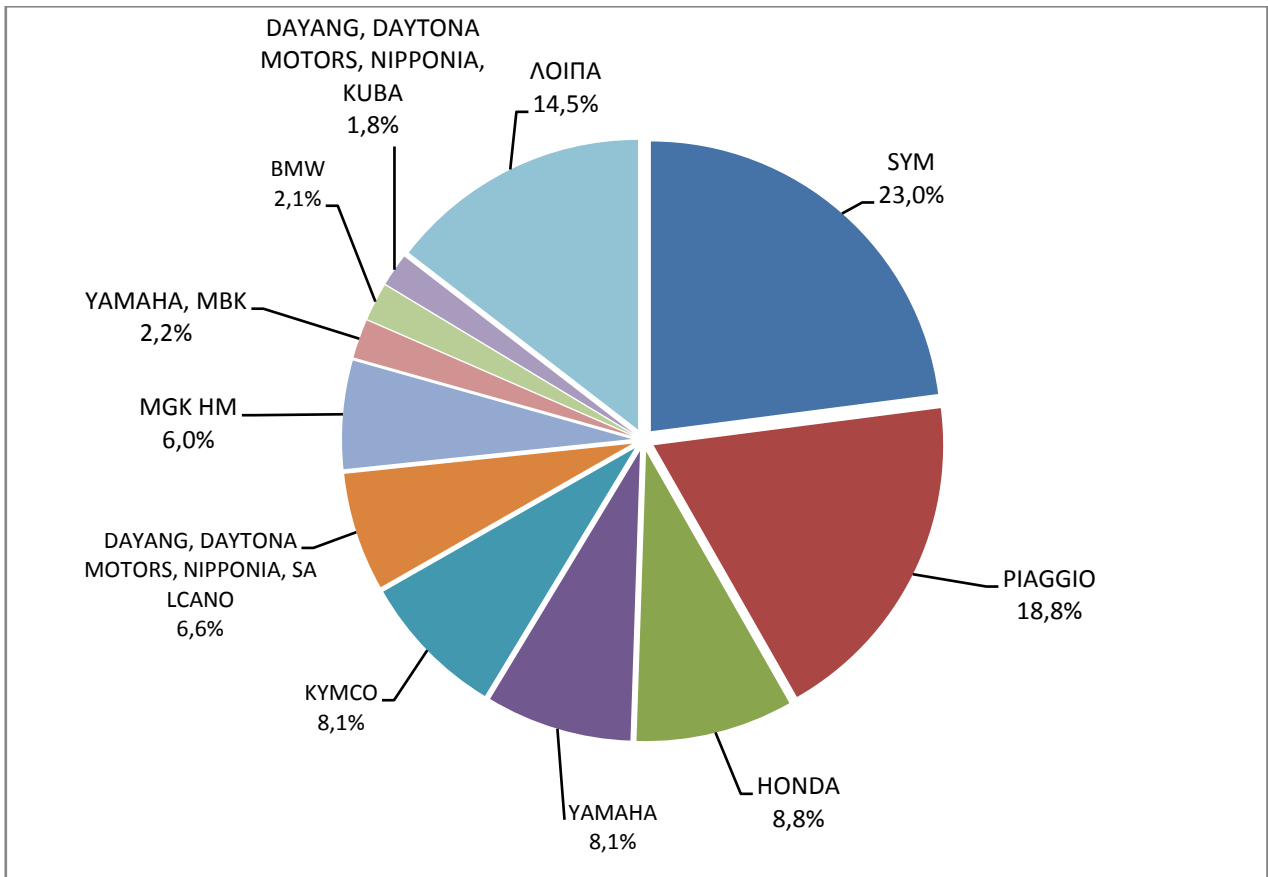
Πίνακας 7 (συνέχεια)

Πωλήσεις καινούργιων και μεταχειρισμένων μοτοσυκλετών κατά μάρκα ή εργοστάσιο κατασκευής:  
Ιούνιος και Ιανουάριος - Ιούνιος 2019

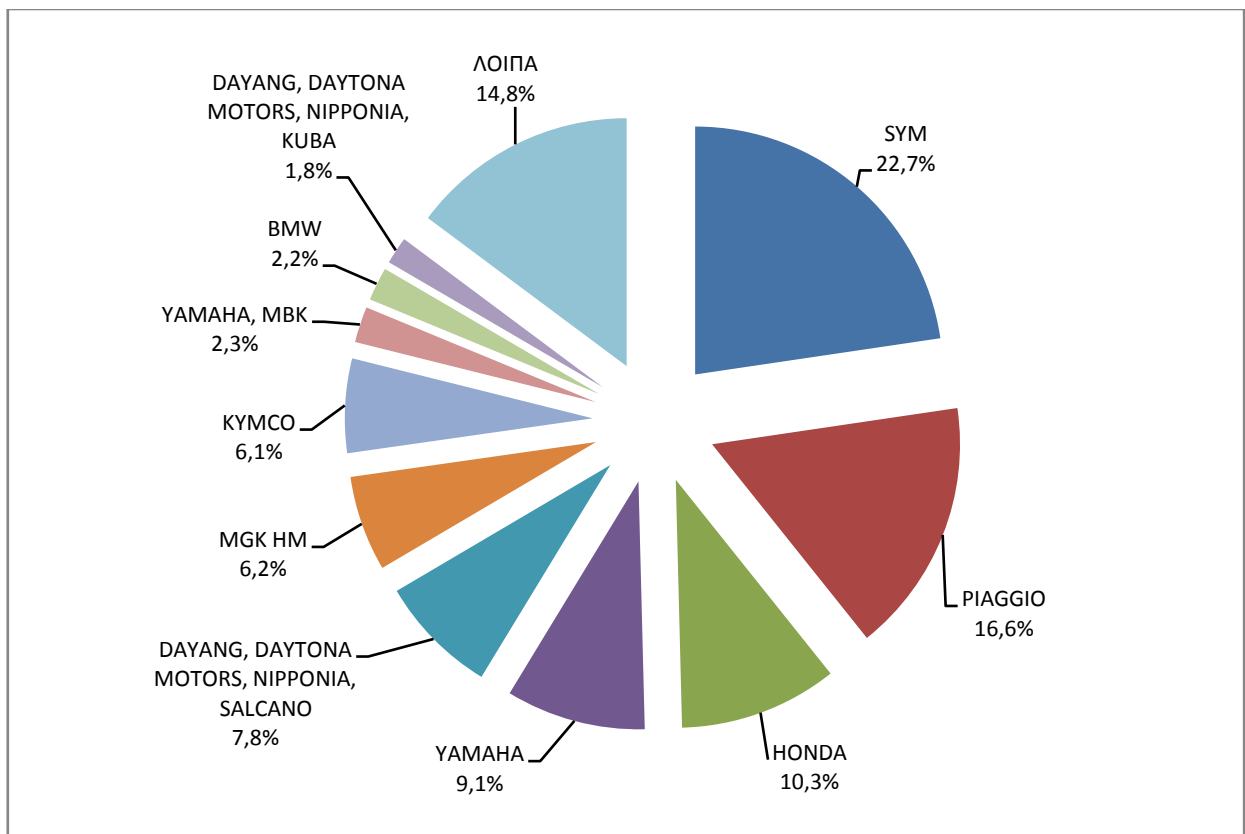
Μάρκες	Μοτοσυκλέτες			
	Ιούνιος		Ιανουάριος - Ιούνιος	
	καινούργιες	μεταχειρισμένες	καινούργιες	μεταχειρισμένες
TRIUMPH	18	1	77	10
TUK TUK FACTORY , Tuk Tuk Company, Tuk Tuk, Ecotuk, Eco-Tuk, Tuk-E, E-tuk, Tuxi, TTF, TTC, tripp,Sam-Lor	1	-	2	-
UM	-	1	-	1
VALENTI	-	-	-	1
VICTORY MOTORCYCLES DIVISION, POLARIS INDUSTRIES INC	-	1	-	2
VMOTO,E-MAX,FMC,JINYING,DAO,VENGO,TELL,SXT	1	-	3	-
WANGYE, SANBEN, UM, KENOS, SUPERBYKE, MDC, MISTRAL, STREET ELEGANCE, 4WMOTO, RIVERO, VIKERS, ZIPP, SANLI, GOWINN	-	-	4	-
WONJAN, SAMADA	-	-	1	-
XGJAO, ZIPP, TOROS, ROMET, ROMET MOTORS, ROUTER, VEEROAD, DAYTONA MOTORS, GEMINI, MH MOTORCYCLES, MTG MOTORS	14	-	79	-
XINGYUE, QSTRON	-	-	1	-
YAMAHA	410	96	1.726	424
YAMAHA, MBK	109	-	443	1
YINGANG, BENYI, ROMET MOTORS, YUKI, ROUTER, MOTORAN, DAYTONA MOTORS, M1NSK, HAMACHI, KUBA, MONDIAL	7	-	46	-
YINXIANG, KENBO	2	-	5	-
YINXIANG, MONDIAL, GEMINI, TCB	2	-	3	-
ZHONGNENG, ZNEN, AGM, AJS, YUKI, COLIBRI, EUROCKA, BTC, NOVA MOTORS, LEXMOTO, Actionbikes Motors	17	-	62	-
ZONGSHEN, ZIP STAR, Lexmoto, ICONE, VORTEX, M1NSK, MACBOR, MONDIAL, ROMET MOTORS	6	-	9	-
ZONGSHEN, ZIP STAR, ZEALSUN, KENTOYA, MOTOROMA, PRONAR, KEEWAY, MOTOVELO, ASYA	-	-	1	1
ZONGSHEN, ZIP STAR, ZEALSUN, RYMCO	4	-	13	-
ZONGSHEN, ZIPSTAR, ICONE, JUNAK, Lexmoto, MH Motorcycles, MINSK,MONDIAL, ROMET MOTORS, SINNIS, SPARKSTER	-	-	3	-
ZONGSHEN, ZIPSTAR, ZEALSUN, KENTO	2	-	4	-
<b>ΣΥΝΟΛΟ</b>	<b>5.041</b>	<b>430</b>	<b>18.959</b>	<b>1.953</b>



**Γράφημα 13. Πωλήσεις καινούργιων μοτοσυκλετών (Ιούνιος 2019)**



**Γράφημα 14. Πωλήσεις καινούργιων μοτοσυκλετών (Ιανουάριος - Ιούνιος 2019)**



## ΕΠΕΞΗΓΗΜΑΤΙΚΕΣ ΣΗΜΕΙΩΣΕΙΣ

<b>Έρευνα Χορήγησης Αδειών Κυκλοφορίας Οχημάτων</b>	<p>Η Έρευνα των οχημάτων είναι απογραφική. Τα στοιχεία εμφανίζουν τη μάρκα, το είδος και το καινούργιο ή μεταχειρισμένο του οχήματος σε επίπεδο Χώρας. Από τα στοιχεία της Έρευνας εξαιρούνται τα οχήματα που κινούνται επάνω σε τροχιές, τα ηλεκτροκίνητα με κεραιές λεωφορεία (τρόλλεϋ), οι γεωργικοί ελκυστήρες και τα γεωργικά μηχανήματα. Δεν περιλαμβάνονται στους πίνακες του Δελτίου Τύπου τα οχήματα Ενόπλων Δυνάμεων, Σωμάτων Ασφαλείας, Πυροσβεστικής Υπηρεσίας, Κρατικών Υπηρεσιών, Διπλωματικού Σώματος, Ξένων Αποστολών, Αναπήρων Πολέμου, καθώς επίσης και τα δίκυκλα τα οποία έχουν κυβισμό κάτω από 50 cc.</p>
<b>Νομικό πλαίσιο</b>	N. 3832/2010
<b>Περίοδος Αναφοράς</b>	Ιούνιος 2019
<b>Κάλυψη</b>	Για την εξαγωγή των μηνιαίων στοιχείων χρησιμοποιήθηκε το Μητρώο του Υπουργείου Υποδομών, Μεταφορών και Δικτύων, το οποίο περιέχει όλες τις μηνιαίες μεταβολές στις άδειες ταξινόμησης Οχημάτων στη Χώρα.
<b>Ορισμοί</b>	<p><b>Αυτοκίνητο</b> όχημα είναι κάθε όχημα, ανεξάρτητα από τον αριθμό των τροχών, που κινείται με μηχανή και προορίζεται να μεταφέρει πρόσωπα ή πράγματα ή και τα δύο μαζί, ευρισκόμενα είτε πάνω στο ίδιο όχημα, είτε σε ρυμουλκούμενο που κινείται από το πρώτο.</p> <p><b>Καινούργιο</b> όχημα χαρακτηρίζεται αυτό που ταξινομείται για πρώτη φορά μέσα στο μήνα στην Ελλάδα και δεν έχει κυκλοφορήσει σε άλλη χώρα.</p> <p><b>Μεταχειρισμένο</b> χαρακτηρίζεται αυτό που ταξινομείται για πρώτη φορά στην χώρα και έχει εισαχθεί ως μεταχειρισμένο από το εξωτερικό.</p> <p><b>Αυτοκίνητο επιβατηγό</b> προοριζόμενο για τη μεταφορά κυρίως προσώπων αυτοκίνητο όχημα, 9 κατ' ανώτατο όριο θέσεων μαζί με τη θέση του οδηγού.</p> <p><b>Αυτοκίνητο λεωφορείο:</b> Το αυτοκίνητο όχημα που προορίζεται κυρίως για τη μεταφορά προσώπων 10 και άνω θέσεων, συμπεριλαμβανομένης και της θέσης του οδηγού. (Στους πίνακες του Δελτίου Τύπου στην κατηγορία αυτή επιπλέον προσμετρώνται τα αρθρωτά Λεωφορεία).</p> <p><b>Αυτοκίνητο φορτηγό:</b> Το αυτοκίνητο όχημα που προορίζεται κυρίως για τη μεταφορά πραγμάτων. (Στους πίνακες του Δελτίου Τύπου στην κατηγορία αυτή επιπλέον προσμετρώνται οι τράκτορες, τα ρυμουλκά φορτηγά, οι τράκτορες με επικαθήμενο (αρθρωτό όχημα) και τα ρυμουλκά με ρυμουλκούμενο (συρμός) ).</p> <p><b>Μοτοσυκλέτα:</b> Κάθε δίτροχο μηχανοκίνητο όχημα με ή χωρίς καλάθι, του οποίου είτε η μέγιστη εκ κατασκευής ταχύτητα είναι μεγαλύτερη των 45 χιλιομέτρων την ώρα είτε, εάν είναι εξοπλισμένο με κινητήρα εσωτερικής καύσης, ο κυλινδρισμός του κινητήρα είναι μεγαλύτερος των 50 κυβικών εκατοστών. (Στους πίνακες του Δελτίου Τύπου στην κατηγορία αυτή επιπλέον προσμετρώνται τα τρίτροχα οχήματα).</p> <p><b>Τρίτροχο όχημα:</b> Το μηχανοκίνητο όχημα με τρεις συμμετρικούς τροχούς, του οποίου είτε η μέγιστη εκ κατασκευής ταχύτητα είναι μεγαλύτερη των 45 χιλιομέτρων την ώρα είτε ο κυλινδρισμός του κινητήρα του είναι μεγαλύτερος των 50 κυβικών εκατοστών, εάν είναι εξοπλισμένο με κινητήρα εσωτερικής καύσης. Επίσης ως τρίτροχο όχημα λογίζεται και το τετράτροχο όχημα, εκτός των ελαφρών τετράτροχων οχημάτων της κατηγορίας των μοτοποδηλάτων, του οποίου το απόβαρο κενού οχήματος, μη συμπεριλαμβανομένου του βάρους του καυσίμου ή του μίγματος καυσίμου - ελαίου ή των συσσωρευτών των ηλεκτρικών οχημάτων, δεν υπερβαίνει τα 400 χιλιόγραμμα, όταν το όχημα προορίζεται για επιβατικές μεταφορές ή τα 550 χιλιόγραμμα, όταν προορίζεται για μεταφορές εμπορευμάτων και του οποίου η μέγιστη καθαρή ισχύς δεν υπερβαίνει τα 15 KW.</p>
<b>Μεθοδολογία</b>	Η έρευνα είναι απογραφική. Τα πρωτογενή στοιχεία προέρχονται από το Υπουργείο Υποδομών, Μεταφορών και Δικτύων και προκύπτουν από την έκδοση νέων αδειών κυκλοφορίας οχημάτων όπως αυτές καταχωρούνται από τις κατά τόπους Διευθύνσεις Μεταφορών και Επικοινωνιών.
<b>Παραπομπές</b>	Περισσότερες πληροφορίες (πίνακες, γραφήματα) σχετικά με την έρευνα χορήγησης αδειών κυκλοφορίας οχημάτων μπορούν να αναζητηθούν στη ιστοσελίδα της Ελληνικής Στατιστικής Αρχής <a href="http://www.statistics.gr">www.statistics.gr</a> , στο σύνδεσμο <a href="http://www.statistics.gr/el/statistics/-/publication/SME24">http://www.statistics.gr/el/statistics/-/publication/SME24</a>