



ΔΕΛΤΙΟ ΤΥΠΟΥ

ΑΠΟΓΡΑΦΗ ΚΕΝΤΡΩΝ ΥΓΕΙΑΣ ΚΑΙ ΛΟΙΠΩΝ ΜΟΝΑΔΩΝ ΠΑΡΟΧΗΣ ΥΠΗΡΕΣΙΩΝ ΠΡΩΤΟΒΑΘΜΙΑΣ ΦΡΟΝΤΙΔΑΣ ΥΓΕΙΑΣ: Έτη 2017-2018

Η Ελληνική Στατιστική Αρχή (ΕΛΣΤΑΤ) ανακοινώνει στοιχεία αναφορικά με τις Μονάδες Πρωτοβάθμιας Φροντίδας Υγείας (Π.Φ.Υ) για τα έτη 2017 και 2018.

Η παρακολούθηση της Πρωτοβάθμιας Φροντίδας Υγείας από την ΕΛΣΤΑΤ μέχρι το έτος 2016 περιοριζόταν στα Κέντρα Υγείας του Πρωτοβάθμιου Εθνικού Δικτύου Υγείας (ΠΕΔΥ). Μετά τη θέσπιση του Ν.4486/2017 για την «Μεταρρύθμιση της Πρωτοβάθμιας Φροντίδας Υγείας» ο όρος «Κέντρο Υγείας», διευρύνθηκε και περιλαμβάνει επιπλέον τις αποκεντρωμένες μονάδες, όπου στο πρώτο επίπεδο Π.Φ.Υ. παρέχονται υπηρεσίες από τις Τοπικές Μονάδες Υγείας (Το.Μ.Υ), τα Περιφερειακά Ιατρεία (Π.Ι), τα Πολυδύναμα Περιφερειακά Ιατρεία (Π.Π.Ι), τα Ειδικά Περιφερειακά Ιατρεία (Ε.Π.Ι), τα Τοπικά Ιατρεία (Τ.Ι) και λοιπές μονάδες Π.Φ.Υ. Στον πίνακα 1 παρουσιάζεται το σύνολο των δομών παροχής Πρωτοβάθμιας Φροντίδας Υγείας, πλην των Το.Μ.Υ, για τα έτη 2017 – 2018.

Πίνακας 1: Μονάδες παροχής υπηρεσιών πρωτοβάθμιας φροντίδας υγείας ανά κατηγορία, έτη 2017-2018

	Κέντρα Υγείας	Μονάδες* Υγείας	Περιφερειακά Ιατρεία	Πολυδύναμα Περιφερειακά Ιατρεία	Ειδικά Περιφερειακά Ιατρεία	Τοπικά Ιατρεία	Λοιπές Μονάδες
2017	204	101	1425	93	49	221	6
2018	204	101	1425	94	49	221	7

*Μονάδες Υγείας του Πρωτοβάθμιου Δικτύου Υγείας (Π.Ε.Δ.Υ. Ν.4238/2014) οι οποίες βάσει του Ν. 4486/2017 μετονομάζονται σε Κέντρα Υγείας

Επιπλέον στην Πρωτοβάθμια Φροντίδα Υγείας περιλαμβάνονται και δομές παροχής υπηρεσιών ψυχικής υγείας οι οποίες εμφανίζονται με τρεις διαφορετικούς τύπους (Πίνακας 2).

Πίνακας 2: Μονάδες παροχής υπηρεσιών ψυχικής υγείας έτους 2018

Κέντρα Ψυχικής Υγείας Ενηλίκων	33
Κέντρα Ψυχικής Υγείας με Κοινωνικές Υπηρεσίες Ψυχικής Υγείας Παιδιών και Εφήβων*	14
Κέντρα Ψυχικής Υγείας Παιδιών και Εφήβων	12
Σύνολο	59

*Υβριδικός τύπος δομής που απευθύνεται τόσο σε ενήλικες όσο και σε παιδιά και εφήβους

Πληροφορίες

Διεύθυνση Κοινωνικών Στατιστικών

Τμήμα Στατιστικών Υγείας και Κοινωνικής Ασφάλισης και Προστασίας

Δημήτρουλας Γεώργιος, Γιασαφάκης Κων/νος

Τηλ. : 213 135 2746, 2136

Fax : 213 135 2397

e-mail: g.dimitroulas@statistics.gr, k.giasafakis@statistics.gr

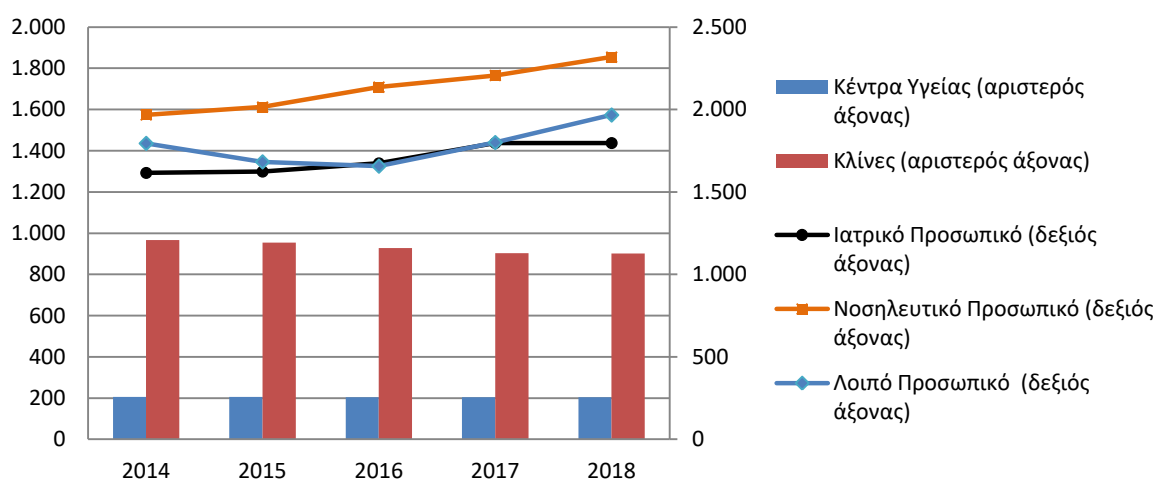
Στους πίνακες 3 έως 6 παρουσιάζονται αναλυτικά στοιχεία αναφορικά με τη διάθρωση (κλίνες και εξοπλισμός) μόνο των 204 Κέντρων Υγείας (Ν.4238/2014), καθώς και με το ιατρικό, νοσηλευτικό και λοιπό προσωπικό αυτών.

Πίνακας 3: Αριθμός, κλίνες, προσωπικό (ιατρικό, νοσηλευτικό, λοιπό) και μηχανήματα Κέντρων Υγείας για τα έτη 2014-2018

	Κέντρα υγείας*	Κλίνες	Ιατρικό προσωπικό	Νοσηλευτικό προσωπικό	Λοιπών ειδικοτήτων προσωπικό	Μηχανήματα
2014	205	967	1.616	1.968	1.795	2.363
2015	205	955	1.624	2.015	1.683	2.324
2016	204	928	1.674	2.136	1.657	2.288
2017	204	903	1.776	2.215	1.800	2.255
2018	204	901	1.797	2.318	1.967	2.321

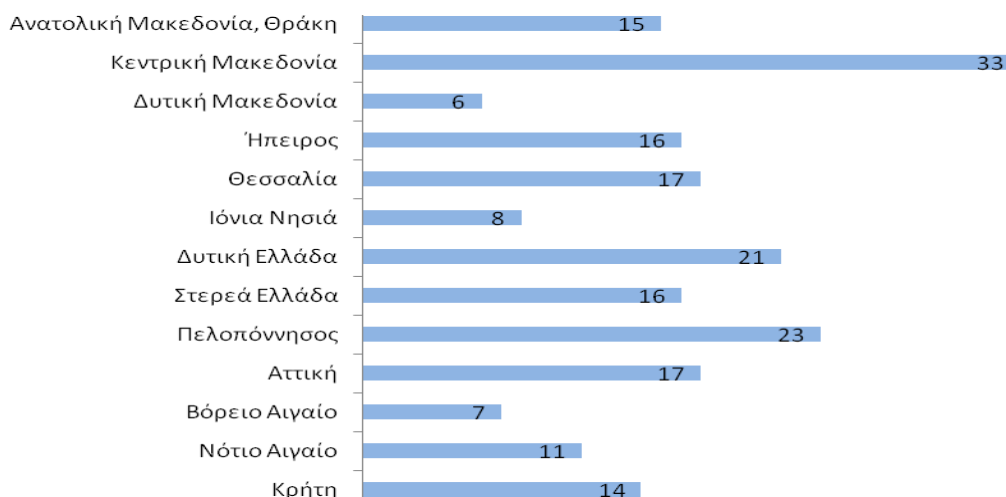
*Συμπεριλαμβάνονται τα Κέντρα Υγείας Καμένων Βούρλων και Καρπάθου

Γράφημα 1: Αριθμός, κλίνες και προσωπικό Κέντρων Υγείας, 2014 - 2018



Ο συνολικός αριθμός των Κέντρων Υγείας για τα έτη 2017 και 2018 παρέμεινε ίδιος, 204 μονάδες οι οποίες παρουσιάζουν την ίδια κατανομή, ανά περιφέρεια και για τα δύο έτη. Από την κατανομή των Κέντρων Υγείας στις 13 Περιφέρειες της Χώρας, παρατηρείται ότι τα περισσότερα Κέντρα Υγείας βρίσκονται στην Κεντρική Μακεδονία (33 κέντρα), στην Πελοπόννησο (23 κέντρα) και στη Δυτική Ελλάδα (21 κέντρα) ενώ τα λιγότερα βρίσκονται στο Βόρειο Αιγαίο (7 κέντρα) και τη Δυτική Μακεδονία (6 κέντρα) (Γράφημα 2).

Γράφημα 2: Κέντρα Υγείας κατά Περιφέρεια, 2018



Από τη σύγκριση των στοιχείων των Κέντρων Υγείας των τελευταίων ετών 2016-2018 παρατηρούνται τα ακόλουθα:

- Η δύναμη των κλινών που βρίσκονται στα Κέντρα Υγείας μειώθηκε κατά 0,2% το 2018 σε σύγκριση με το 2017 και κατά 2,7% το 2017 σε σύγκριση με το 2016 στο σύνολο της Χώρας (Πίνακας 4).
- Ο αριθμός του ιατρικού προσωπικού που απασχολείται στα Κέντρα Υγείας παρουσίασε αύξηση κατά 1,2% το 2018 σε σχέση με το 2017 και κατά 6,1% το 2017 σε σχέση με το 2016, στο σύνολο της Χώρας. Σημαντική αύξηση παρατηρείται το 2018 σε σχέση με το 2017 στις Περιφέρειες Αττικής και Ιονίων Νησιών κατά 11,8% και 6,1%, αντίστοιχα, καθώς και το 2017 σε σχέση με το 2016 στις Περιφέρειες των Ιόνιων Νησιών και της Ηπείρου κατά 36,1% και 25,6% αντίστοιχα. Αντίθετα, μείωση παρατηρείται το 2018 σε σχέση με το 2017 στις Περιφέρειες της Ανατολικής Μακεδονίας και Θράκης και της Κρήτης κατά 8,1% και 6,0%, αντίστοιχα, καθώς και το 2017 σε σχέση με το 2016 στις Περιφέρειες Πελοποννήσου και Δυτικής Ελλάδας κατά 11,5% και 9,1%, αντίστοιχα (Πίνακας 4).
- Το νοσηλευτικό προσωπικό αυξήθηκε το 2018 σε σχέση με το 2017 κατά 4,7% και το 2017 σε σχέση με το έτος 2016 κατά 3,7%. Αύξηση παρατηρείται κατά το 2018 σε σχέση με το 2017 σε όλες τις Περιφέρειες, με σημαντικότερη αυτή στις Περιφέρειες Βόρειου Αιγαίου και Κρήτης κατά 15,9% και 9,9% αντίστοιχα. Κατά το 2017 σε σχέση με το 2016 παρατηρείται αύξηση στις Περιφέρειες Ιονίων Νησιών και Νοτίου Αιγαίου κατά 14,3% και 11,3% αντίστοιχα, αντίθετα παρατηρήθηκε μείωση στη Περιφέρεια του Βορείου Αιγαίου κατά 8,7% (Πίνακας 5).
- Το προσωπικό λοιπών ειδικοτήτων των Κέντρων Υγείας, παρουσίασε αύξηση το 2018 σε σχέση με το 2017 κατά 9,3% και το 2017 σε σχέση με το 2016 κατά 8,6%. Σημαντικότερη αύξηση παρατηρείται το 2018 σε σχέση με το 2017 στις Περιφέρειες του Βορείου Αιγαίου και της Αττικής, κατά 30,4% και 30,1%, αντίστοιχα, καθώς και το 2017 σε σχέση με το 2016 στις Περιφέρειες της Δυτικής και της Κεντρικής Μακεδονίας κατά 28,9% και 16,7%, αντίστοιχα (Πίνακας 5).
- Στα ιατρικά μηχανήματα που διαθέτουν τα Κέντρα Υγείας, παρατηρήθηκε αύξηση, στο σύνολο της Χώρας, το 2018 σε σχέση με το 2017, κατά 2,9% και μείωση, κατά 1,4% το 2017 σε σχέση με το 2016 (Πίνακας 6).

Πίνακας 4: Κλίνες και ιατρικό προσωπικό κατά Περιφέρεια, έτη 2016 έως 2018

	Κέντρα Υγείας	Κλίνες					Ιατρικό προσωπικό				
		2018	2016	2017	2018	17/16 %	18/17 %	2016	2017	2018	17/16 %
Σύνολο Χώρας	204	928	903	901	-2,7	-0,2	1.674	1.776	1.797	6,1	1,2
Ανατολική Μακεδονία, Θράκη	15	58	55	58	-5,2	5,5	105	124	114	18,1	-8,1
Κεντρική Μακεδονία	33	124	113	111	-8,9	-1,8	316	342	335	8,2	-2,0
Δυτική Μακεδονία	6	29	26	26	-10,3	0,0	47	53	54	12,8	1,9
Ήπειρος	16	72	71	71	-1,4	0,0	78	98	101	25,6	3,1
Θεσσαλία	17	86	95	96	10,5	1,1	125	120	113	-4,0	-5,8
Ιόνια Νησιά	8	34	34	34	0,0	0,0	36	49	52	36,1	6,1
Δυτική Ελλάδα	21	85	85	85	0,0	0,0	154	140	136	-9,1	-2,9
Στερεά Ελλάδα	16	82	78	78	-4,9	0,0	132	121	124	-8,3	2,5
Πελοπόννησος	23	118	108	109	-8,5	0,9	157	139	143	-11,5	2,9
Αττική	17	57	59	58	3,5	-1,7	286	330	369	15,4	11,8
Βόρειο Αιγαίο	7	44	40	38	-9,1	-5,0	38	46	46	21,1	0,0
Νότιο Αιγαίο	11	77	71	73	-7,8	2,8	87	98	101	12,6	3,1
Κρήτη	14	62	68	64	9,7	-5,9	113	116	109	2,7	-6,0

Πίνακας 5: Μη ιατρικό προσωπικό Κέντρων Υγείας κατά Περιφέρεια, έτη 2016 έως 2018

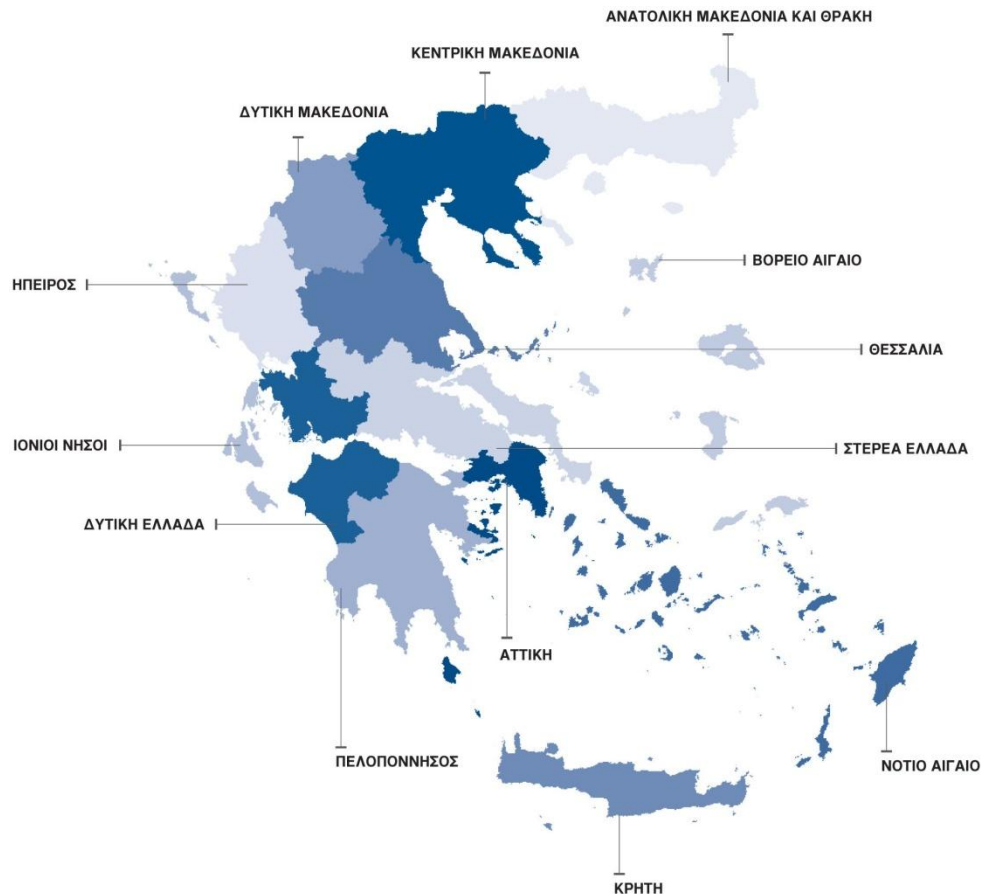
	Νοσηλευτικό προσωπικό					Προσωπικό λοιπών ειδικοτήτων				
	2016	2017	2018	17/16 %	18/17 %	2016	2017	2018	17/16 %	18/17 %
Σύνολο Χώρας	2.136	2.215	2.318	3,7	4,7	1.657	1.800	1.967	8,6	9,3
Ανατολική Μακεδονία, Θράκη	200	208	213	4,0	2,4	116	126	141	8,6	11,9
Κεντρική Μακεδονία	492	512	537	4,1	4,9	294	343	346	16,7	0,9
Δυτική Μακεδονία	75	82	90	9,3	9,8	45	58	63	28,9	8,6
Ήπειρος	172	169	179	-1,7	5,9	115	123	132	7,0	7,3
Θεσσαλία	259	260	273	0,4	5,0	165	173	184	4,8	6,4
Ιόνια Νησιά	35	40	42	14,3	5,0	46	47	45	2,2	-4,3
Δυτική Ελλάδα	141	152	154	7,8	1,3	136	136	145	0,0	6,6
Στερεά Ελλάδα	142	136	135	-4,2	-0,7	129	146	160	13,2	9,6
Πελοπόννησος	139	143	155	2,9	8,4	142	150	151	5,6	0,7
Αττική	244	270	271	10,7	0,4	171	186	242	8,8	30,1
Βόρειο Αιγαίο	69	63	73	-8,7	15,9	74	79	103	6,8	30,4
Νότιο Αιγαίο	71	79	85	11,3	7,6	102	105	116	2,9	10,5
Κρήτη	97	101	111	4,1	9,9	122	128	139	4,9	8,6

Πίνακας 6: Ιατρικά μηχανήματα που διαθέτουν τα Κέντρα Υγείας, έτη 2016 έως 2018

	2016	2017	2018	17/16 %	18/17 %
Σύνολο Χώρας	2.288	2.255	2.321	-1,4	2,9
Ανατολική Μακεδονία, Θράκη	179	179	189	0,0	5,6
Κεντρική Μακεδονία	362	391	409	8,0	4,6
Δυτική Μακεδονία	65	70	72	7,7	2,9
Ήπειρος	172	145	166	-15,7	14,5
Θεσσαλία	219	199	206	-9,1	3,5
Ιόνια Νησιά	90	91	89	1,1	-2,2
Δυτική Ελλάδα	175	170	167	-2,9	-1,8
Στερεά Ελλάδα	158	147	152	-7,0	3,4
Πελοπόννησος	241	234	234	-2,9	0,0
Αττική	207	222	229	7,2	3,2
Βόρειο Αιγαίο	104	97	102	-6,7	5,2
Νότιο Αιγαίο	131	132	135	0,8	2,3
Κρήτη	185	178	171	-3,8	-3,9

ΕΠΕΞΗΓΗΜΑΤΙΚΕΣ ΣΗΜΕΙΩΣΕΙΣ

- Απογραφή Κέντρων Υγείας** Η έρευνα διενεργείται κάθε χρόνο και αφορά μόνο στα Κέντρα Υγείας της Πρωτοβάθμιας Φροντίδας Υγείας της Χώρας για τα έτη 2017-2018. Τα στοιχεία παρουσιάζονται σε επίπεδο Χώρας και Περιφέρειας, για την κάλυψη εθνικών αναγκών σε στατιστική πληροφόρηση.
- Περίοδος αναφοράς** Τα στοιχεία αναφέρονται στα υπάρχοντα Κέντρα Υγείας κατά την 31^η Δεκεμβρίου του έτους αναφοράς.
- Κάλυψη** Στην απογραφή της ΕΛΣΤΑΤ περιλαμβάνονται όλα τα Κέντρα Υγείας της Χώρας σύμφωνα με τον Ν. 4238/2014. Η Έρευνα θα επεκταθεί σε όλες τις μονάδες της Πρωτοβάθμιας Φροντίδας Υγείας (Π.Φ.Υ) από το έτος αναφοράς 2019 και εξής.



- Χρονική κάλυψη** Η έρευνα διενεργείται από το 1992, σε ετήσια βάση.
- Ορισμοί των βασικών μεταβλητών** **Κέντρο Υγείας:** Τα Κέντρα Υγείας της παρούσας έρευνας αποτελούσαν μονάδες του Πρωτοβάθμιου Εθνικού Δικτύου Υγείας (ΠΕΔΥ) μέχρι το έτος αναφοράς 2016, δηλαδή πριν τη θέσπιση του Νόμου 4486/2017 για τη «Μεταρρύθμιση της Πρωτοβάθμιας Φροντίδας Υγείας» (ΠΦΥ).

Ιατρικό προσωπικό κατά ειδικότητα

Στις ειδικότητες του ιατρικού προσωπικού περιλαμβάνονται : Αιματολόγοι, Ακτινολόγοι –Ραδιολόγοι, Αλλεργιολόγοι, Γενικής Ιατρικής, Δερματολόγοι-Αφροδισιολόγοι, Ιατρικής της εργασίας, Καρδιολόγοι, Κοινωνικής Ιατρικής, Μαιευτήρες-Γυναικολόγοι, Βιοπαθολόγοι (πρώην μικροβιολόγοι), Νευρολόγοι, Οδοντίατροι, Ορθοπαιδικοί, Ουρολόγοι, Οφθαλμίατροι, Παθολόγοι, Παιδίατροι, Φυματιολόγοι - Πνευμονολόγοι, Γενικοί Χειρουργοί, Παιδοχειρουργοί, Ψυχίατροι, Ωτορινολαρυγγολόγοι, Αγροτικοί, Ειδικευόμενοι (ασκούμενοι) και χωρίς ειδικότητα.

Μη ιατρικό προσωπικό κατά ειδικότητα

Το μη ιατρικό προσωπικό διακρίνεται σε: Διοικητικό Προσωπικό, Νοσηλευτικό

Προσωπικό, Παραϊατρικό Προσωπικό, Προσωπικό Κοινωνικής Μέριμνας, Προσωπικό Οργάνωσης – Πληροφορικής, Τεχνικό Προσωπικό, Προσωπικό Διατροφικής Μέριμνας και Προσωπικό Διοικητικής Μέριμνας.

Δύναμη κλινών (οι κλίνες στα Κέντρα Υγείας ανήκουν συνήθως στην κατηγορία Βραχείας Νοσηλείας).

Ιατρικά μηχανήματα

Στα ιατρικά μηχανήματα περιλαμβάνονται : Ακτινοδιαγνωστικά μηχανήματα, Αυτόματοι Αναλυτές, Μηχανήματα Τεχνητού Νεφρού, Υπερηχογράφοι, Ηλεκτροεγκεφαλογράφοι, Ηλεκτροκαρδιογράφοι, Οδοντιατρικά μηχανήματα, Μικροσκόπια, Φωτόμετρα, Απινιδωτές, Φασματόμετρα.

Μεθοδολογία Τα στοιχεία συλλέγονται από όλα τα Κέντρα Υγείας, μέσω ερωτηματολογίου, στο οποίο συμπληρώνονται στοιχεία αναφορικά με το προσωπικό που υπηρετεί σε αυτά, ιατρικό και μη, και τα μηχανήματα και τις κλίνες που υπάρχουν στη συγκεκριμένη μονάδα κλπ.. Η συλλογή πραγματοποιείται από το Τμήμα Στατιστικών Υγείας και Κοινωνικής Ασφάλισης και Προστασίας. Δεν ακολουθείται ένα Διεθνές Σύστημα Ταξινόμησης. Στο ερωτηματολόγιο που έχει καταρτιστεί έχουν οριστεί για τη μηχανογραφική επεξεργασία των στοιχείων κωδικοί της ΕΛΣΤΑΤ για τα Κέντρα Υγείας, τις ιατρικές ειδικότητες, τις ειδικότητες μη ιατρικού προσωπικού κατά επίπεδο εκπαίδευσης και τα ιατρικά μηχανήματα. Βάση αναφοράς είναι το Μητρώο Κέντρων Υγείας, με μοναδικό αριθμό – ταυτότητα για κάθε μονάδα, γεωγραφικό κωδικό, διεύθυνση κλπ το οποίο ενημερώνεται με τις τυχόν μεταβολές (νέες μονάδες ή κλείσιμο μονάδων).

Από το έτος 2017 πηγή των στοιχείων της ΕΛΣΤΑΤ αποτελεί και το πληροφοριακό σύστημα του Υπουργείου Υγείας.

Παραπομπές Τα στοιχεία διατίθενται σε όλα τα ενδιαφερόμενα μέρη, με ανάρτηση πινάκων στην ιστοσελίδα της ΕΛΣΤΑΤ <http://www.statistics.gr>, στο σύνδεσμο «Στατιστικές -> Πληθυσμός και Κοινωνικές Συνθήκες -> Υγεία -> Υγειονομική Περίθαλψη -> Κέντρα Υγείας». Η ισότιμη πρόσβαση των χρηστών στα δεδομένα διέπεται από τον Ευρωπαϊκό Κώδικα Ορθής Πρακτικής της Eurostat με σεβασμό στην επαγγελματική ανεξαρτησία και με αντικειμενικό, επαγγελματικό και διαφανή τρόπο με τον οποίο όλοι οι χρήστες έχουν την ίδια μεταχείριση. Στοιχεία που δεν διατίθενται στους χρήστες μέσω της ιστοσελίδας παρέχονται από την ΕΛΣΤΑΤ μέσω αίτησης στην ηλεκτρονική διεύθυνση: <http://www.statistics.gr/el/statistical-data-request>.