ΕΛΛΗΝΙΚΗ ΔΗΜΟΚΡΑΤΙΑ

ΕΛΛΗΝΙΚΗ ΣΤΑΤΙΣΤΙΚΗ ΑΡΧΗ

Πειραιάς, 11 Δεκεμβρίου 2018

ΔΕΛΤΙΟ ΤΥΠΟΥ

ΚΙΝΗΣΗ ΜΟΥΣΕΙΩΝ ΚΑΙ ΑΡΧΑΙΟΛΟΓΙΚΩΝ ΧΩΡΩΝ
ΑΥΓΟΥΣΤΟΣ 2018

Η Ελληνική Στατιστική Αρχή (ΕΛΣΤΑΤ) ανακοινώνει τα αποτελέσματα της *Έρευνας Κίνησης Μουσείων και Αρχαιολογικών Χώρων* για τον μήνα Αύγουστο 2018. Πιο συγκεκριμένα:

- Κατά τον μήνα Αύγουστο 2018 σε σχέση με τον αντίστοιχο μήνα του 2017, παρατηρήθηκε αύξηση των επισκεπτών των Μουσείων κατά 3,9%, αύξηση των επισκεπτών ελεύθερης εισόδου κατά 0,7% και αύξηση των εισπράξεων κατά 7,9% (Πίνακας 1).
- Στους Αρχαιολογικούς χώρους, κατά τον μήνα Αύγουστο 2018 σε σύγκριση με τον αντίστοιχο μήνα του 2017, παρατηρήθηκε αύξηση των επισκεπτών κατά 9,1%, ο αριθμός των επισκεπτών ελεύθερης εισόδου παρουσίασε αύξηση κατά 20,2%, ενώ οι αντίστοιχες εισπράξεις παρουσίασαν αύξηση κατά 4,8% (Πίνακας 1).
- Κατά το οκτάμηνο Ιανουαρίου – Αυγούστου 2018, παρατηρήθηκε αύξηση σε σχέση με την αντίστοιχη περίοδο του έτους 2017 κατά 7,7% στους επισκέπτες των Μουσείων και αύξηση κατά 4,2% στους επισκέπτες ελεύθερης εισόδου, ενώ οι αντίστοιχες εισπράξεις παρουσίασαν αύξηση κατά 11,6% (Πίνακας 2).
- Στους Αρχαιολογικούς χώρους, κατά το οκτάμηνο Ιανουαρίου – Αυγούστου 2018 σε σχέση με την αντίστοιχη περίοδο του 2017, παρατηρήθηκε αύξηση των επισκεπτών κατά 14,6% και αύξηση κατά 16,8% των επισκεπτών ελεύθερης εισόδου ενώ οι αντίστοιχες εισπράξεις παρουσίασαν αύξηση κατά 13,1% (Πίνακας 2).

Γράφημα 1: Κίνηση Μουσείων και Αρχαιολογικών Χώρων (1/2013 – 8/2018)

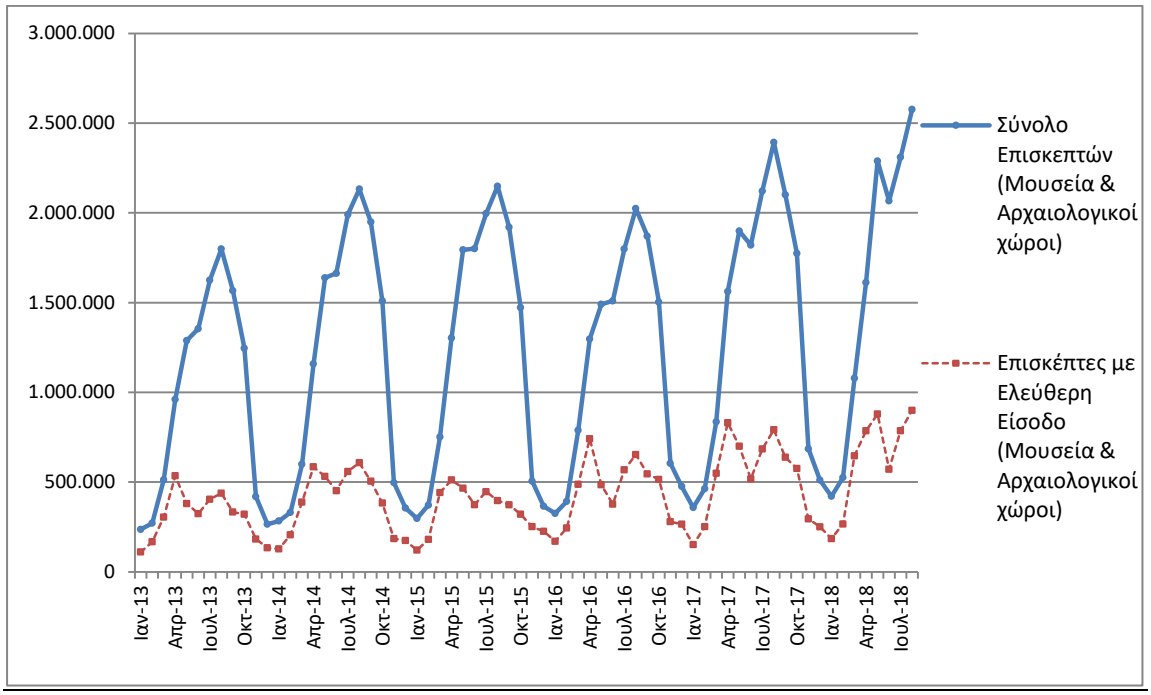

Πληροφορίες:
Διεύθυνση Κοινωνικών Στατιστικών
Τμήμα Στατιστικών Πολιτιστικού Τομέα και Αθλητισμού
Αργυρή Πατεράκη (τηλ.: 213 1352129, e-mail: ar.pateraki@statistics.gr)

ΠΙΝΑΚΑΣ 1: ΕΠΙΣΚΕΠΤΕΣ ΜΟΥΣΕΙΩΝ ΚΑΙ ΑΡΧΑΙΟΛΟΓΙΚΩΝ ΧΩΡΩΝ – ΕΙΣΠΡΑΞΕΙΣ (ΑΥΓΟΥΣΤΟΣ 2017 ΚΑΙ ΑΥΓΟΥΣΤΟΣ 2018)

I. ΑΡΙΘΜΟΣ ΕΠΙΣΚΕΠΤΩΝ			
Μουσεία - Αρχαιολογικοί Χώροι	**2017**	**2018**	**Μεταβολή 2018/2017**
Γενικό σύνολο επισκεπτών (Α+Β)	**2.392.991**	**2.576.738**	**7,7%**
Α. Μουσεία (Γ+Ε)	**673.520**	**699.988**	**3,9%**
Μουσείο Ακρόπολης	192.113	196.218	2,1%
Εθνικό Αρχαιολογικό	63.815	68.945	8,0%
Αρχαίας Ολυμπίας	17.863	18.302	2,5%
Παλάτι Ιπποτών (Ρόδου)	44.608	45.462	1,9%
Ηρακλείου (Κρήτης)	76.184	90.341	18,6%
Λευκού Πύργου	37.960	31.907	-15,9%
Δελφών	22.541	25.006	10,9%
Λοιπών μουσείων	218.436	223.807	2,5%
Β. Αρχαιολογικοί χώροι (Δ+Ζ)	**1.719.471**	**1.876.750**	**9,1%**
Επιδαύρου [(1)]	63.573	71.791	12,9%
Ακροπόλεως Μυκηνών και Θησαυρού Ατρέα	53.904	61.519	14,1%
Ακροπόλεως Αθηνών [(2)]	388.346	393.620	1,4%
Σουνίου	32.164	35.257	9,6%
Ακροπόλεως Λίνδου	88.087	90.496	2,7%
Βασιλικοί Τάφοι Βεργίνας	20.854	21.153	1,4%
Αρχαίας Ολυμπίας	84.425	75.269	-10,8%
Κνωσού (Κρήτης)	122.302	160.299	31,1%
Φαιστού (Κρήτης)	15.573	14.565	-6,5%
Αρχαίας Κορίνθου [(1)]	19.678	21.117	7,3%
Μυστρά [(1)]	21.912	24.230	10,6%
Δελφών	43.435	49.482	13,9%
Λοιπών αρχαιολογικών χώρων	765.218	857.952	12,1%
II. ΑΡΙΘΜΟΣ ΕΠΙΣΚΕΠΤΩΝ ΜΕ ΕΙΣΙΤΗΡΙΟ			
	2017	**2018**	**Μεταβολή 2018/2017**
Σύνολο Επισκεπτών Με Εισιτήριο (Γ+Δ)	**1.601.203**	**1.677.225**	**4,7%**
Γ. Μουσεία	404.392	428.893	6,1%
Δ. Αρχαιολογικοί χώροι	1.196.811	1.248.332	4,3%
III. ΑΡΙΘΜΟΣ ΕΠΙΣΚΕΠΤΩΝ ΕΛΕΥΘΕΡΗΣ ΕΙΣΟΔΟΥ			
	2017	**2018**	**Μεταβολή 2018/2017**
Σύνολο Επισκεπτών Ελεύθερης Εισόδου (Ε+Ζ)	**791.788**	**899.513**	**13,6%**
Ε. Μουσεία	269.128	271.095	0,7%
Ζ. Αρχαιολογικοί χώροι	522.660	628.418	20,2%
	2017	**2018**	**Μεταβολή 2018/2017**
Σύνολο Εισπράξεων (Η+Θ)	**17.092.065,00**	**17.986.179,00**	**5,2%**
Η. Μουσεία	2.508.929,00	2.706.638,00	7,9%
Θ. Αρχαιολογικοί χώροι	14.583.136,00	15.279.541,00	4,8%

[(1)] Ισχύει ενιαίο εισιτήριο για το μουσείο και τον αρχαιολογικό χώρο.

(2) Στα στοιχεία που αφορούν τον αριθμό των εισιτηρίων του αρχαιολογικού χώρου της Ακροπόλεως Αθηνών περιλαμβάνονται από τον Μάιο του 2017 και τα εισιτήρια του Αρχαίου Θεάτρου Διονύσου.

Στα παρακάτω διαγράμματα παρουσιάζεται η πορεία των εισπράξεων (γράφημα 2) καθώς και η επισκεψιμότητα ανά Μουσείο και Αρχαιολογικό χώρο (γραφήματα 3 και 4 αντίστοιχα).

Γράφημα 2: Εισπράξεις Μουσείων και Αρχαιολογικών χώρων (1/2013 – 8/2018)

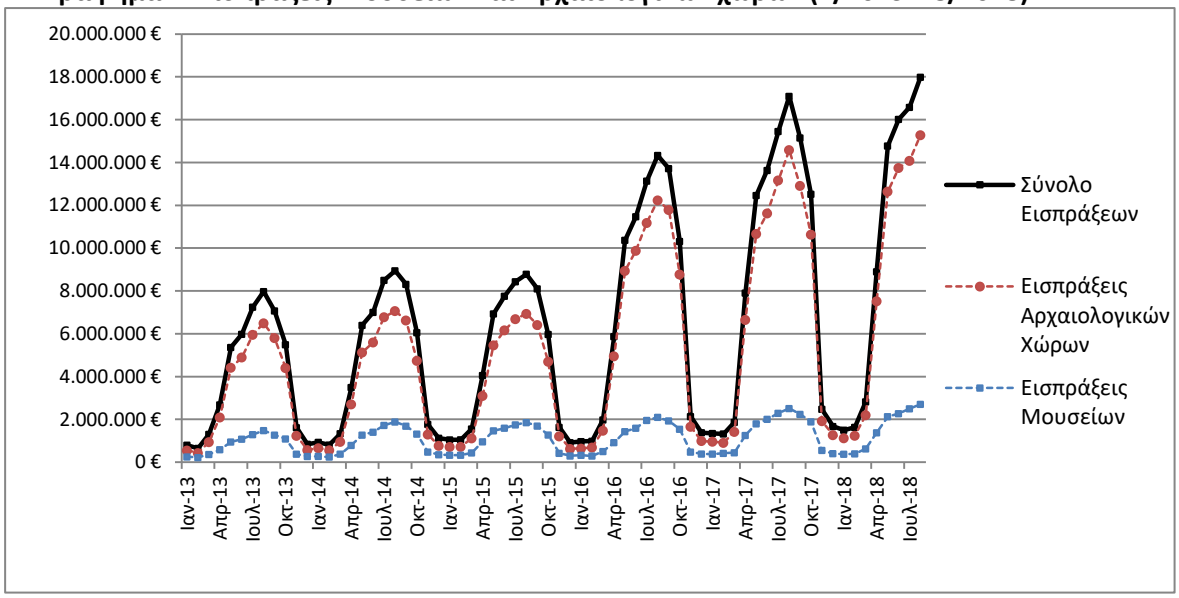

Γράφημα 3: Επισκεψιμότητα Μουσείων (%) – Αύγουστος 2018

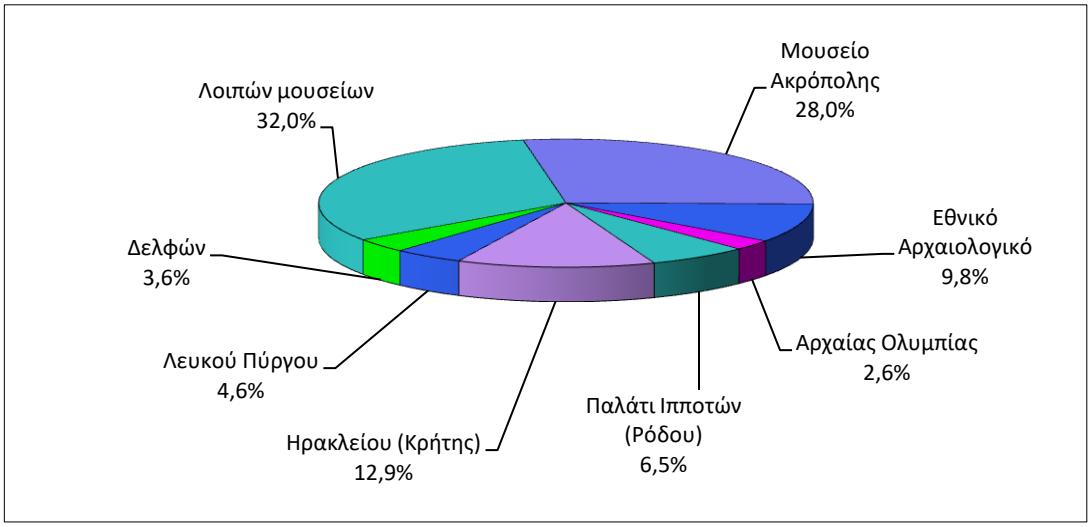

Γράφημα 4: Επισκεψιμότητα Αρχαιολογικών χώρων (%) -Αύγουστος 2018

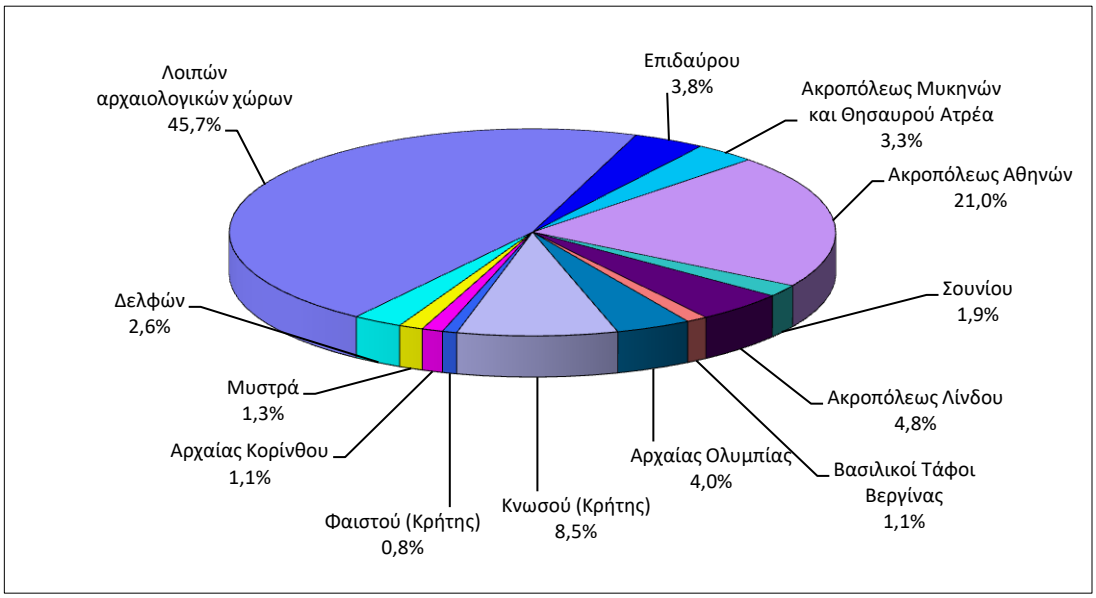

ΠΙΝΑΚΑΣ 2: ΕΠΙΣΚΕΠΤΕΣ ΜΟΥΣΕΙΩΝ ΚΑΙ ΑΡΧΑΙΟΛΟΓΙΚΩΝ ΧΩΡΩΝ - ΕΙΣΠΡΑΞΕΙΣ
(2016, 2017, ΙΑΝΟΥΑΡΙΟΣ- ΑΥΓΟΥΣΤΟΣ 2017 & 2018)

I. ΑΡΙΘΜΟΣ ΕΠΙΣΚΕΠΤΩΝ					
Μουσεία - Αρχαιολογικοί Χώροι	**2016**	**2017**	**ΙΑΝΟΥΑΡΙΟΣ-ΑΥΓΟΥΣΤΟΣ**		**Μεταβολή**
			2017	**2018**	**2018/2017**
Γενικό σύνολο επισκεπτών (Α+Β)	**14.080.639**	**16.524.557**	**11.452.824**	**12.879.949**	**12,5%**
Α. Μουσεία (Γ+Ε)	**4.515.966**	**5.191.781**	**3.588.767**	**3.866.027**	**7,7%**
Μουσείο Ακρόπολης	1.406.096	1.593.362	1.103.167	1.203.999	9,1%
Εθνικό Αρχαιολογικό	447.093	545.555	378.367	394.109	4,2%
Αρχαίας Ολυμπίας	124.136	145.118	105.438	114.034	8,2%
Παλάτι Ιπποτών (Ρόδου)	237.361	235.413	161.428	163.146	1,1%
Ηρακλείου (Κρήτης)	394.915	426.191	282.001	373.222	32,3%
Λευκού Πύργου	290.192	268.149	188.394	149.515	-20,6%
Δελφών	166.091	211.827	151.378	173.043	14,3%
Λοιπών μουσείων	1.450.082	1.766.166	1.218.594	1.294.959	6,3%
Β. Αρχαιολογικοί χώροι (Δ+Ζ)	**9.564.673**	**11.332.776**	**7.864.057**	**9.013.922**	**14,6%**
Επιδαύρου (1)	375.437	469.060	347.450	405.608	16,7%
Ακροπόλεως Μυκηνών και Θησαυρού Ατρέα(3)	342.854	412.397	299.908	361.292	20,5%
Ακροπόλεως Αθηνών(2)	1.807.580	2.766.218	1.855.522	2.204.450	18,8%
Σουνίου	222.800	259.709	181.143	219.184	21,0%
Ακροπόλεως Λίνδου	421.070	441.012	300.624	334.389	11,2%
Βασιλικοί Τάφοι Βεργίνας	186.627	203.632	144.897	158.864	9,6%
Αρχαίας Ολυμπίας	423.424	481.252	339.260	344.821	1,6%
Κνωσού (Κρήτης)	611.455	634.710	434.440	586.837	35,1%
Φαιστού (Κρήτης)	77.071	95.182	55.564	87.261	57,0%
Αρχαίας Κορίνθου (1)	153.307	191.836	137.178	134.076	-2,3%
Μυστρά (1)	114.293	125.549	92.254	107.250	16,3%
Δελφών	290.705	345.804	242.877	292.147	20,3%
Λοιπών αρχαιολογικών χώρων	4.538.050	4.906.415	3.432.940	3.777.743	10,0%
II. ΑΡΙΘΜΟΣ ΕΠΙΣΚΕΠΤΩΝ ΜΕ ΕΙΣΙΤΗΡΙΟ					
	2016	**2017**	**ΙΑΝΟΥΑΡΙΟΣ-ΑΥΓΟΥΣΤΟΣ**		**Μεταβολή**
			2017	**2018**	**2018/2017**
Σύνολο Επισκεπτών Με Εισιτήριο (Γ+Δ)	**8.749.957**	**10.288.448**	**6.976.165**	**7.861.069**	**12,7%**
Γ. Μουσεία	2.406.665	2.831.466	1.918.141	2.125.395	10,8%
Δ. Αρχαιολογικοί χώροι	6.343.292	7.456.982	5.058.024	5.735.674	13,4%
III. ΑΡΙΘΜΟΣ ΕΠΙΣΚΕΠΤΩΝ ΕΛΕΥΘΕΡΗΣ ΕΙΣΟΔΟΥ					
	2016	**2017**	**ΙΑΝΟΥΑΡΙΟΣ-ΑΥΓΟΥΣΤΟΣ**		**Μεταβολή**
			2017	**2018**	**2018/2017**
Σύνολο Επισκεπτών Ελεύθερης Εισόδου (Ε+Ζ)	**5.330.682**	**6.236.109**	**4.476.659**	**5.018.880**	**12,1%**
Ε. Μουσεία	2.109.301	2.360.315	1.670.626	1.740.632	4,2%
Ζ. Αρχαιολογικοί χώροι	3.221.381	3.875.794	2.806.033	3.278.248	16,8%
IV. ΕΙΣΠΡΑΞΕΙΣ (σε ευρώ)					
	2016	**2017**	**ΙΑΝΟΥΑΡΙΟΣ-ΑΥΓΟΥΣΤΟΣ**		**Μεταβολή**
			2017	**2018**	**2018/2017**
Σύνολο Εισπράξεων (Η+Θ)	**86.647.638,00**	**102.887.879,00**	**71.071.969,00**	**80.210.234,00**	**12,9%**
Η. Μουσεία	13.448.464,00	16.175.121,00	11.092.141,00	12.377.181,00	11,6%
Θ. Αρχαιολογικοί χώροι	73.199.174,00	86.712.758,00	59.979.828,00	67.833.053,00	13,1%

(1) Ισχύει ενιαίο εισιτήριο για το μουσείο και τον αρχαιολογικό χώρο.

(2) Στα στοιχεία που αφορούν τον αριθμό των εισιτηρίων του αρχαιολογικού χώρου της Ακροπόλεως Αθηνών περιλαμβάνονται από τον Μάιο του 2017 και τα εισιτήρια του Αρχαίου Θεάτρου Διονύσου.

(3) Τα στοιχεία που αφορούν τον αριθμό των επισκεπτών του αρχαιολογικού χώρου της Ακρόπολης Μυκηνών και Θησαυρού Ατρέα για τον Μάιο 2017 έχουν αναθεωρηθεί

ΕΠΕΞΗΓΗΜΑΤΙΚΕΣ ΣΗΜΕΙΩΣΕΙΣ

Έρευνα Κίνησης Μουσείων και Αρχαιολογικών χώρων

Η έρευνα Κίνησης Μουσείων και Αρχαιολογικών Χώρων παρουσιάζει αποτελέσματα από το έτος 1970. Με την έρευνα αυτή συγκεντρώνονται στοιχεία από το Ταμείο Αρχαιολογικών Πόρων και Απαλλοτριώσεων (ΤΑΠ) του Υπουργείου Πολιτισμού και Αθλητισμού που αναφέρονται στον αριθμό των επισκεπτών και των εισπράξεων από τα διατεθέντα εισιτήρια στα Μουσεία αρχαιολογικού και ιστορικού ενδιαφέροντος και στους Αρχαιολογικούς χώρους.

Για το Νέο Μουσείο Ακρόπολης διατίθενται στοιχεία επισκεπτών και εισπράξεων από τον μήνα Δεκέμβριο του 2009.

Νομικό πλαίσιο

Η παρούσα έρευνα, η οποία διεξάγεται από το έτος 1970, είναι συνεχής και παράγει μηνιαία στοιχεία και κατ΄ επέκταση ετήσια, στη βάση της ΚΥΑ 15189/Β379/73.

Περίοδος Αναφοράς

01/08/2018 έως 31/08/2018

Μεθοδολογία και ορισμοί

Η έρευνα διενεργείται σε μηνιαία βάση και τα στοιχεία συγκεντρώνονται από το Ταμείο Αρχαιολογικών Πόρων και Απαλλοτριώσεων (ΤΑΠ) του Υπουργείου Πολιτισμού και Αθλητισμού. Τα στοιχεία που συγκεντρώνονται αφορούν τον αριθμό των επισκεπτών και των αντίστοιχων εισπράξεων από τα διατεθέντα εισιτήρια στα Μουσεία αρχαιολογικού και ιστορικού ενδιαφέροντος και τους Αρχαιολογικούς χώρους της χώρας. Στοιχεία παρουσιάζονται, κατά μήνα και στο τέλος του έτους συνολικά για όλο το έτος.

Πληροφορίες για την καταβολή του εισιτηρίου:

- Από τον Ιανουάριο του έτους 2002, θεωρούνται επισκέπτες Μουσείων και Αρχαιολογικών χώρων, εκτός των ατόμων που αγοράζουν εισιτήριο εισόδου, και τα άτομα στα οποία χορηγείται εισιτήριο ελεύθερης εισόδου. Για την είσοδο στα Μουσεία και στους Αρχαιολογικούς χώρους καταβάλλεται από 16.06.1996 το προβλεπόμενο εισιτήριο από όλους ανεξαιρέτως τους επισκέπτες, Έλληνες και αλλοδαπούς, καθ' όλες τις ημέρες του έτους, εκτός από τις ακόλουθες κατά τις οποίες η είσοδος είναι ελεύθερη για όλους:
- Τις εθνικές επετείους (25η Μαρτίου και 28η Οκτωβρίου)
- Την πρώτη Κυριακή κάθε μήνα κατά το διάστημα 1 Νοεμβρίου έως 31 Μαρτίου
- Την 6η Μαρτίου (Μνήμη Μελίνας Μερκούρη)
- Την 18η Απριλίου (Διεθνής Ημέρα Μνημείων)
- Την 18η Μαΐου (Διεθνής Ημέρα Μουσείων)
- Την 5η Ιουνίου (Παγκόσμια Ημέρα Περιβάλλοντος)
- Το τελευταίο Σαββατοκύριακο του Σεπτεμβρίου (Ευρωπαϊκές Ημέρες Πολιτιστικής Κληρονομιάς)

Εισιτήρια ελεύθερης εισόδου:

Από την καταβολή του εισιτηρίου απαλλάσσονται:

- Οι νέοι έως 18 ετών από τις χώρες της ΕΕ με επίδειξη αστυνομικής ταυτότητας
- Οι φοιτητές και οι σπουδαστές των Ανώτατων και των Τεχνολογικών Εκπαιδευτικών Ιδρυμάτων ή ισότιμων σχολών των χωρών της ΕΕ, καθώς και των σχολών Ξεναγών με επίδειξη φοιτητικής ταυτότητας
- Οι υπάλληλοι του Υπουργείου Πολιτισμού με επίδειξη υπηρεσιακής ταυτότητας
- Οι κάτοχοι κάρτας μέλους του Διεθνούς Συμβουλίου Μουσείων (ICOM) και του Διεθνούς Συμβουλίου Μνημείων και Τοποθεσιών (ICOMOS)
- Οι ξεναγοί με επίδειξη ταυτότητας του Υπουργείου Ανάπτυξης
- Οι συνοδοί εκπαιδευτικοί κατά τις επισκέψεις σχολείων και ιδρυμάτων της Α΄βάθμιας,
- Β΄βάθμιας και Γ΄βάθμιας εκπαίδευσης
- Οι δημοσιογράφοι με επίδειξη δημοσιογραφικής ταυτότητας
- Τα μέλη Εταιρειών και Συλλόγων Φίλων Μουσείων και Αρχαιολογικών Χώρων
- Οι επίσημοι φιλοξενούμενοι του Ελληνικού Δημοσίου μετά από σχετική έγκριση
- Οι συνοδοί τυφλών και ατόμων με κινητικά προβλήματα
- Οι κάτοχοι Δελτίου ελευθέρας εισόδου
- Οι κάτοχοι της Κάρτας Πολιτισμού

Αριθμός ενιαίων εισιτηρίων:

Από τον Απρίλιο 1999, εκτός του καθιερωμένου εισιτηρίου, άρχισε να καταβάλλεται **ενιαίο εισιτήριο** σε ορισμένα μουσεία και αρχαιολογικούς χώρους. Το σύνολο των εισιτηρίων αυτών για τον μήνα **Αύγουστο του 2018** ανέρχεται σε **159.239**.

Παραπομπές

Περισσότερες πληροφορίες σχετικά με την Έρευνα Κίνησης Μουσείων και Αρχαιολογικών χώρων και παλαιότερες χρονολογικές σειρές διατίθενται στην ιστοσελίδα της Υπηρεσίας στο: http://www.statistics.gr/el/statistics/-/publication/SCI21/-