



ΔΕΛΤΙΟ ΤΥΠΟΥ

ΧΟΡΗΓΗΣΗ ΑΔΕΙΩΝ ΚΥΚΛΟΦΟΡΙΑΣ ΟΧΗΜΑΤΩΝ: ΑΠΡΙΛΙΟΣ 2019

Η Ελληνική Στατιστική Αρχή ανακοινώνει ότι κατά το μήνα Απρίλιο του 2019 κυκλοφόρησαν για πρώτη φορά 20.808 αυτοκίνητα (καινούργια ή μεταχειρισμένα εξωτερικού) έναντι 17.283 που κυκλοφόρησαν τον αντίστοιχο μήνα του έτους 2018, παρουσιάζοντας αύξηση 20,4%. Αύξηση 29,3% είχε παρουσιάσει η κυκλοφορία για πρώτη φορά αυτοκινήτων (καινούργιων ή μεταχειρισμένων εξωτερικού) τον Απρίλιο του έτους 2018 σε σχέση με τον αντίστοιχο μήνα του 2017 (Πίνακας 1 - Γραφήματα 1,2,3,5). Τα καινούργια αυτοκίνητα που κυκλοφόρησαν τον Απρίλιο του 2019 ανέρχονται σε 12.996 έναντι 11.078 που κυκλοφόρησαν τον αντίστοιχο μήνα του έτους 2018, παρουσιάζοντας αύξηση 17,3%.

Η κυκλοφορία νέων μοτοσυκλετών κυβισμού άνω των 50 cc (καινούργιων και μεταχειρισμένων εξωτερικού) κατά το μήνα Απρίλιο του 2019, ανήλθε σε 3.642 έναντι 3.027 τον αντίστοιχο μήνα του έτους 2018, παρουσιάζοντας αύξηση 20,3%. Αύξηση 10,5% είχε παρουσιάσει η κυκλοφορία νέων μοτοσυκλετών (άνω των 50 cc) τον Απρίλιο του 2018 σε σχέση με τον αντίστοιχο μήνα του 2017 (Πίνακας 1 - Γράφημα 4). Οι καινούργιες μοτοσυκλέτες που κυκλοφόρησαν τον Απρίλιο του 2019 ανέρχονται σε 3.322 έναντι 2.709 που κυκλοφόρησαν τον αντίστοιχο μήνα του έτους 2018, παρουσιάζοντας αύξηση 22,6%.

Την περίοδο Ιανουαρίου - Απριλίου 2019 κυκλοφόρησαν για πρώτη φορά 74.051 αυτοκίνητα (καινούργια ή μεταχειρισμένα εξωτερικού) έναντι 68.511 που κυκλοφόρησαν την αντίστοιχη περίοδο του έτους 2018, παρουσιάζοντας αύξηση 8,1 %. Αύξηση 32,2% είχε παρουσιάσει το τετράμηνο Ιανουαρίου - Απριλίου του 2018 σε σχέση με το αντίστοιχο του 2017 (Πίνακας 3 - Γραφήματα 6,7). Τα καινούργια αυτοκίνητα που κυκλοφόρησαν την περίοδο Ιανουαρίου - Απριλίου 2019 ανέρχονται σε 41.392 έναντι 39.781 που κυκλοφόρησαν την αντίστοιχη περίοδο του έτους 2018, παρουσιάζοντας αύξηση 4,0%.

Η κυκλοφορία νέων μοτοσυκλετών άνω των 50 cc (καινούργιων και μεταχειρισμένων εξωτερικού) κατά την περίοδο Ιανουαρίου - Απριλίου 2019, ανήλθε σε 10.202 έναντι 9.106 που κυκλοφόρησαν την αντίστοιχη περίοδο του έτους 2018, παρουσιάζοντας αύξηση 12,0%. Αύξηση 21,9% είχε παρουσιάσει το τετράμηνο Ιανουαρίου - Απριλίου του 2018 σε σχέση με το αντίστοιχο του 2017 (Πίνακας 3 - Γραφήματα 6,7). Οι καινούργιες μοτοσυκλέτες που κυκλοφόρησαν την περίοδο Ιανουαρίου - Απριλίου 2019 ανέρχονται σε 9.124 έναντι 8.139 που κυκλοφόρησαν την αντίστοιχη περίοδο του έτους 2018, παρουσιάζοντας αύξηση 12,1%.

Πληροφορίες:

Διεύθυνση Στατιστικών Τομέα Εμπορίου και Υπηρεσιών

Τμήμα Μεταφορών, Επικοινωνιών και ΜΜΕ

Κων/νος Μενεξές

Τηλ: 213 135 2500

FAX: 213 135 2496

e-mail : k.menexes@statistics.gr

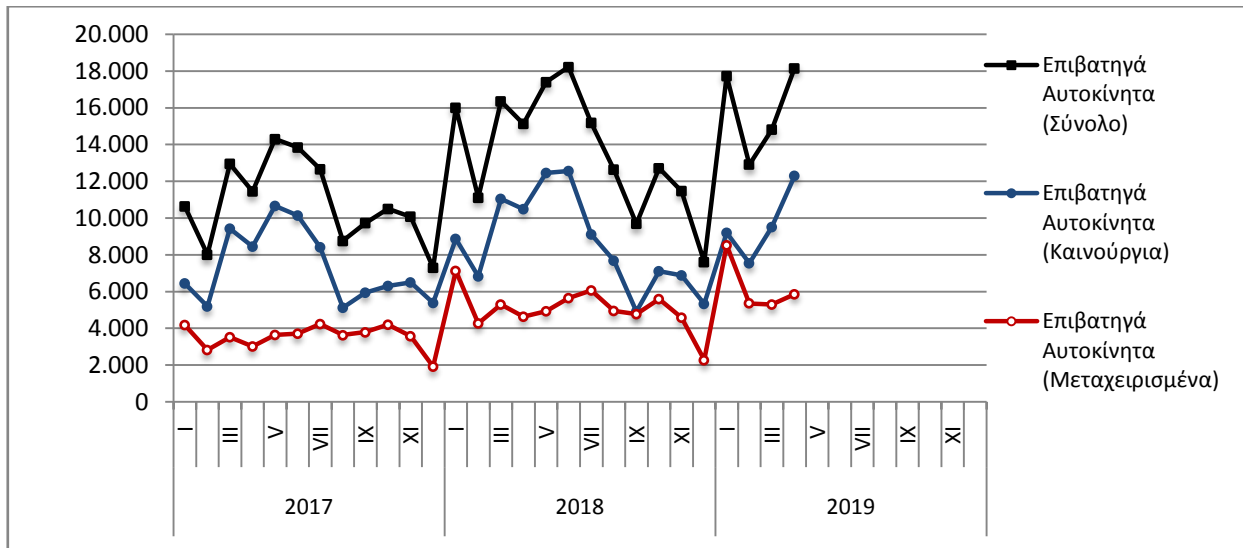
Πίνακας 1. Οχήματα που κυκλοφόρησαν για πρώτη φορά στην Ελλάδα: Απρίλιος 2017 - 2019

Κατηγορία οχημάτων	Απρίλιος									Μεταβολή (%)					
	2017			2018			2019			2018/2017			2019/2018		
	Σύνολο	Καινούργια	Μεταχ/μένα	Σύνολο	Καινούργια	Μεταχ/μένα	Σύνολο	Καινούργια	Μεταχ/μένα	Σύνολο	Καινούργια	Μεταχ/μένα	Σύνολο	Καινούργια	Μεταχ/μένα
Σύνολο Ελλάδος															
Σύνολο οχημάτων	16.106	11.417	4.689	20.310	13.787	6.523	24.450	16.318	8.132	26,1%	20,8%	39,1%	20,4%	18,4%	24,7%
1. Αυτοκίνητα	13.367	8.925	4.442	17.283	11.078	6.205	20.808	12.996	7.812	29,3%	24,1%	39,7%	20,4%	17,3%	25,9%
Επιβατηγά	11.453	8.444	3.009	15.127	10.494	4.633	18.147	12.294	5.853	32,1%	24,3%	54,0%	20,0%	17,2%	26,3%
Λεωφορεία	100	19	81	126	14	112	183	40	143	26,0%	-26,3%	38,3%	45,2%	185,7%	27,7%
Φορτηγά	1.814	462	1.352	2.030	570	1.460	2.478	662	1.816	11,9%	23,4%	8,0%	22,1%	16,1%	24,4%
2. Μοτοσυκλέτες > 50 cc	2.739	2.492	247	3.027	2.709	318	3.642	3.322	320	10,5%	8,7%	28,7%	20,3%	22,6%	0,6%
Νομός Αττικής															
Σύνολο οχημάτων	8.593	7.227	1.366	10.805	8.731	2.074	12.633	9.950	2.683	25,7%	20,8%	51,8%	16,9%	14,0%	29,4%
1. Αυτοκίνητα	7.542	6.207	1.335	9.551	7.532	2.019	10.994	8.379	2.615	26,6%	21,3%	51,2%	15,1%	11,2%	29,5%
Επιβατηγά	7.002	5.954	1.048	8.945	7.245	1.700	10.220	8.046	2.174	27,7%	21,7%	62,2%	14,3%	11,1%	27,9%
Λεωφορεία	41	15	26	51	8	43	61	20	41	24,4%	-46,7%	65,4%	19,6%	150,0%	-4,7%
Φορτηγά	499	238	261	555	279	276	713	313	400	11,2%	17,2%	5,7%	28,5%	12,2%	44,9%
2. Μοτοσυκλέτες > 50 cc	1.051	1.020	31	1.254	1.199	55	1.639	1.571	68	19,3%	17,5%	77,4%	30,7%	31,0%	23,6%

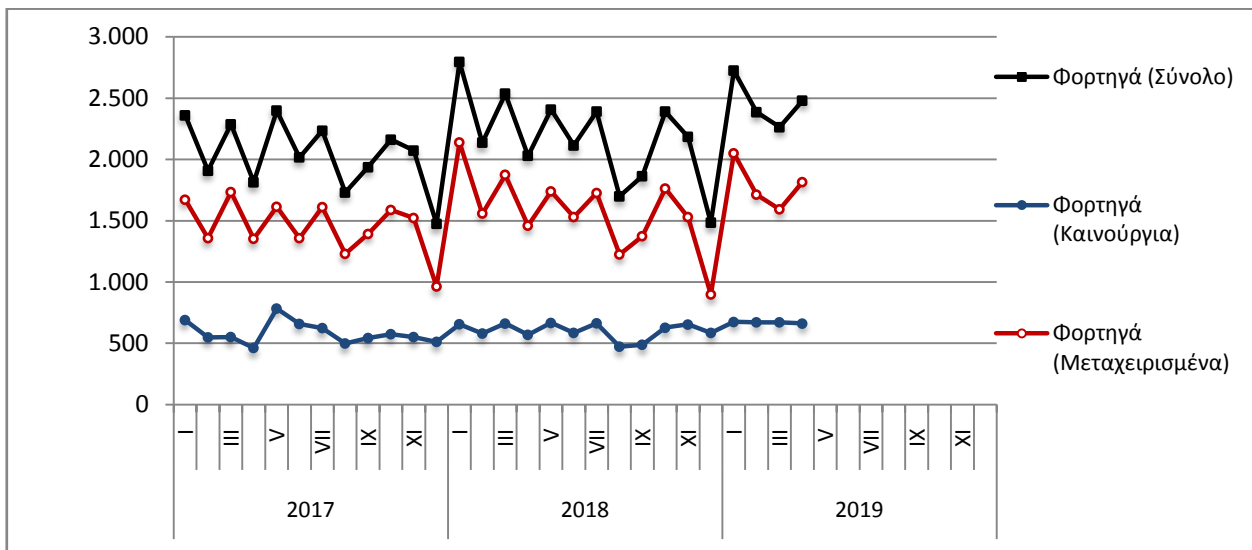
Πίνακας 2. Οχήματα που κυκλοφόρησαν για πρώτη φορά στην Ελλάδα: Μάιος 2017 - Απρίλιος 2019

Κατηγορία οχημάτων	Μ.Ο Μαΐ 2017 - Απρ. 2018			Μ.Ο Μαΐ 2018 - Απρ. 2019			Μεταβολή (%)		
							Μ.Ο Μαΐ 2018 - Απρ. 2019 / Μ.Ο Μαΐ 2017 - Απρ. 2018		
	Σύνολο	Καινούργια	Μεταχ/μένα	Σύνολο	Καινούργια	Μεταχ/μένα	Σύνολο	Καινούργια	Μεταχ/μένα
Σύνολο Ελλάδος									
Σύνολο οχημάτων	17.140	11.122	6.018	19.524	12.229	7.295	13,9%	10,0%	21,2%
1. Αυτοκίνητα	14.365	8.592	5.773	16.365	9.365	7.000	13,9%	9,0%	21,3%
Επιβατηγά	12.147	7.977	4.170	14.042	8.720	5.322	15,6%	9,3%	27,6%
Λεωφορεία	91	14	77	125	27	98	37,4%	92,9%	27,3%
Φορτηγά	2.127	601	1.526	2.198	618	1.580	3,3%	2,8%	3,5%
2. Μοτοσυκλέτες > 50 cc	2.775	2.530	245	3.159	2.864	295	13,8%	13,2%	20,4%

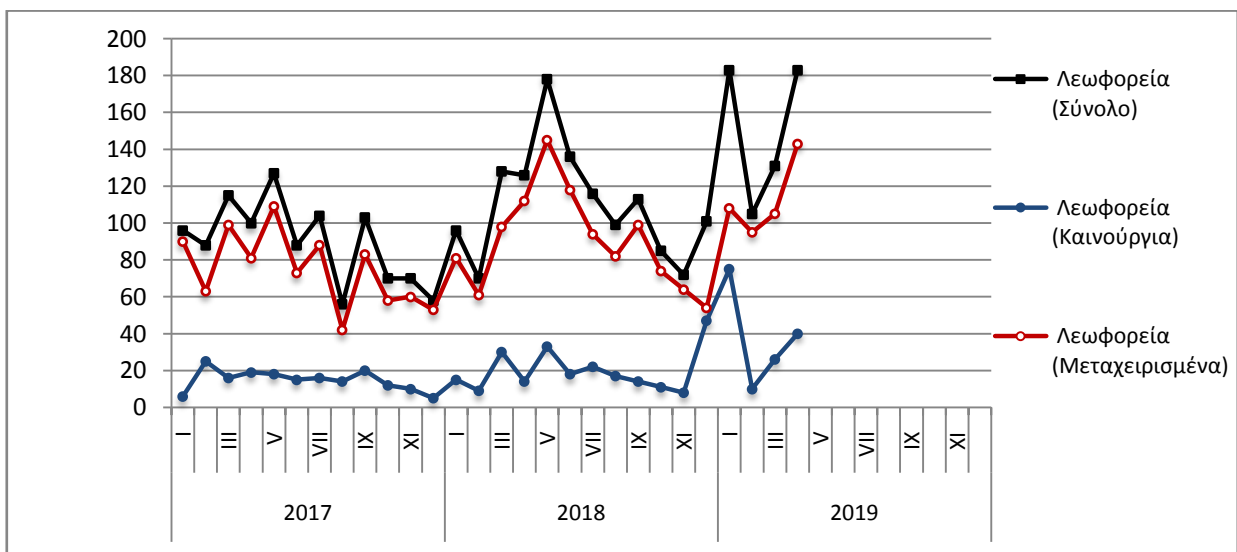
Γράφημα 1. Επιβατηγά Αυτοκίνητα (Ιανουάριος 2017 – Απρίλιος 2019)



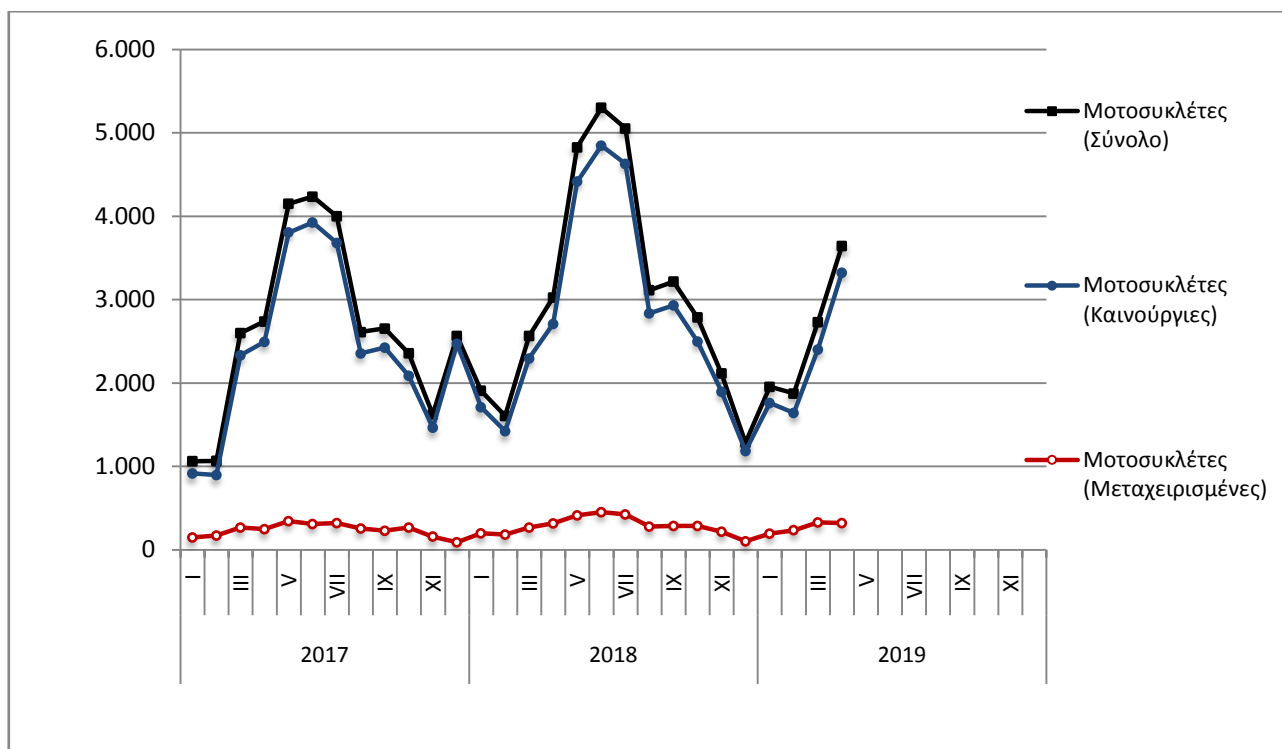
Γράφημα 2. Φορτηγά (Ιανουάριος 2017 – Απρίλιος 2019)



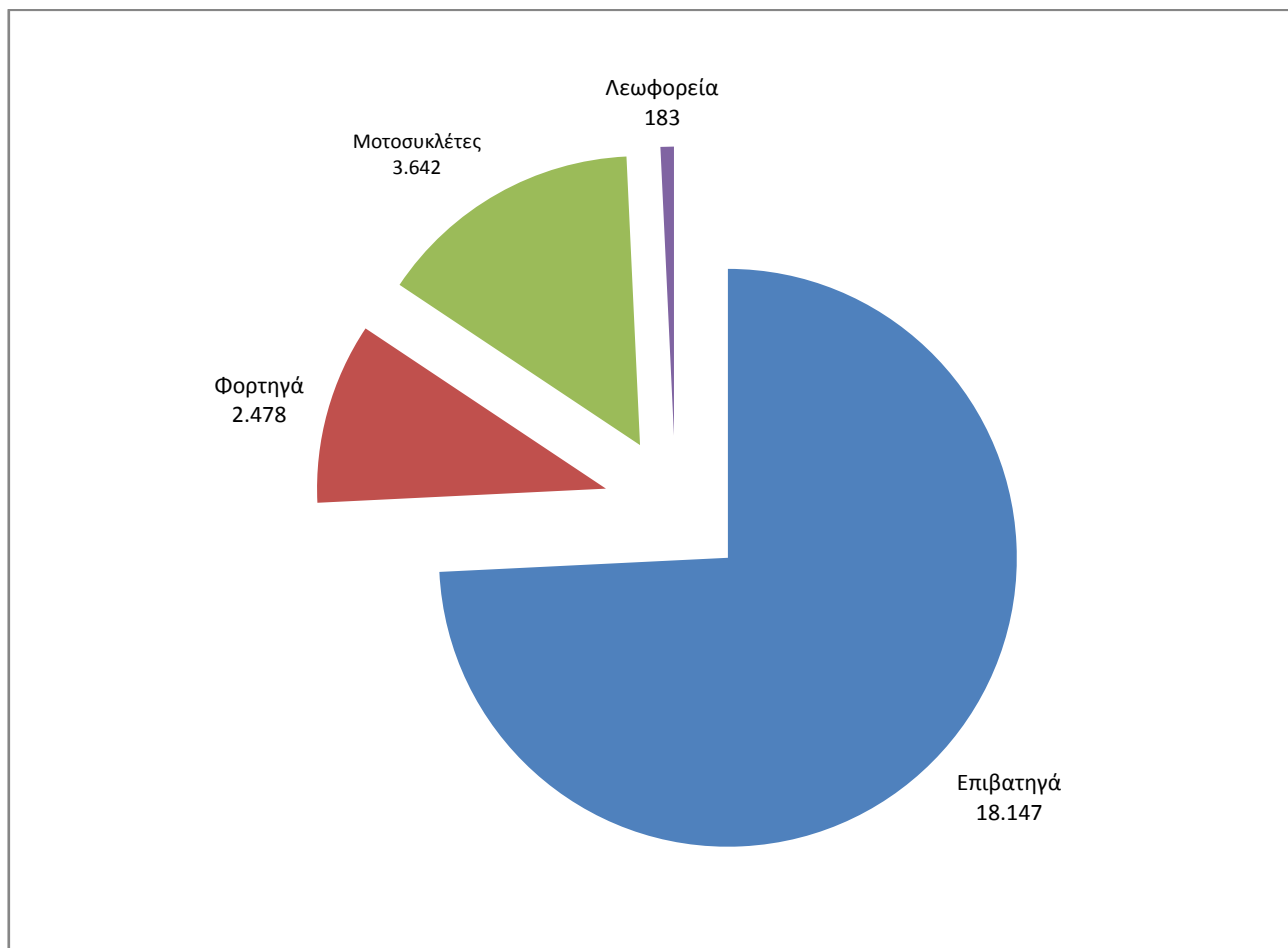
Γράφημα 3. Λεωφορεία (Ιανουάριος 2017 – Απρίλιος 2019)



Γράφημα 4. Μοτοσυκλέτες (Ιανουάριος 2017 - Απρίλιος 2019)



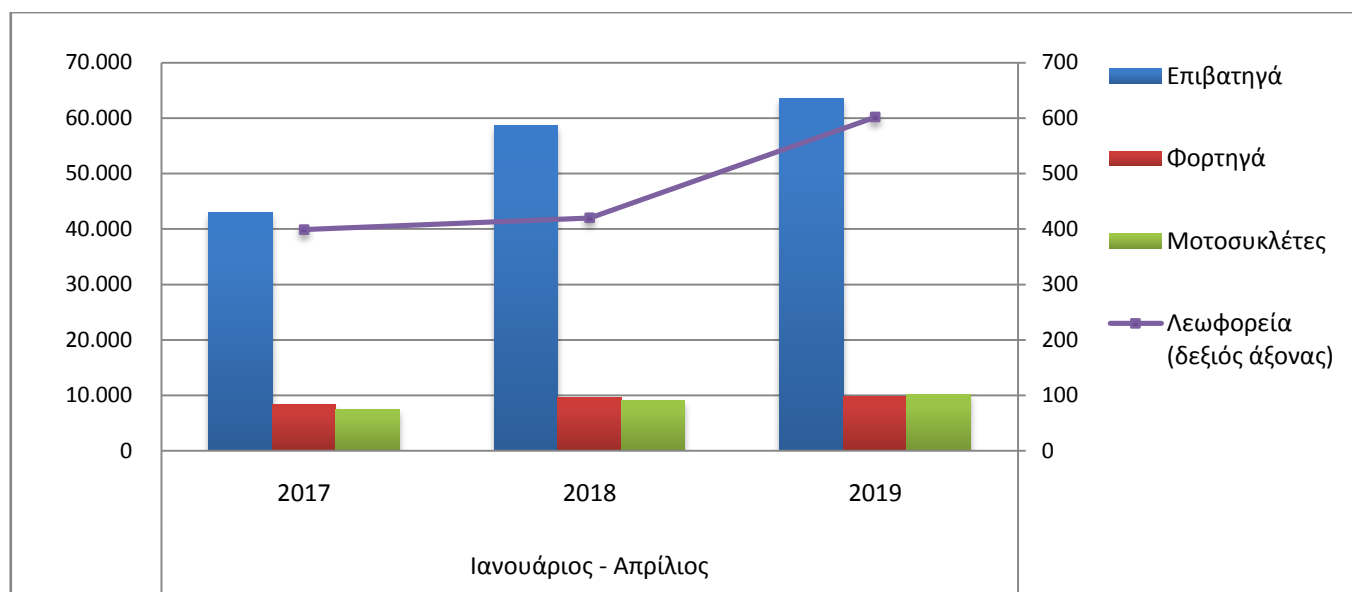
Γράφημα 5. Νέες Εγγραφές Οχημάτων (Απρίλιος 2019)



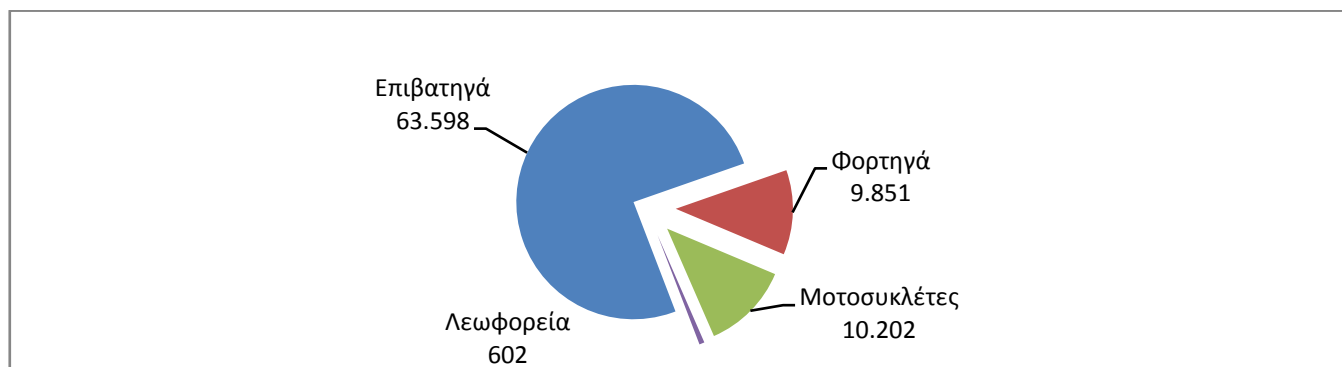
Πίνακας 3. Οχήματα που κυκλοφόρησαν για πρώτη φορά στην Ελλάδα: Ιαν. 2017 - Απρ. 2019

Κατηγορία οχημάτων	Ιανουάριος - Απρίλιος									Μεταβολή (%)					
	2017			2018			2019			2018/2017			2019/2018		
	Σύνολο	Καινούργια	Μεταχ/μένα	Σύνολο	Καινούργια	Μεταχ/μένα	Σύνολο	Καινούργια	Μεταχ/μένα	Σύνολο	Καινούργια	Μεταχ/μένα	Σύνολο	Καινούργια	Μεταχ/μένα
Σύνολο Ελλάδος															
Σύνολο οχημάτων	59.287	38.470	20.817	77.617	47.920	29.697	84.253	50.516	33.737	30,9%	24,6%	42,7%	8,5%	5,4%	13,6%
1. Αυτοκίνητα	51.819	31.837	19.982	68.511	39.781	28.730	74.051	41.392	32.659	32,2%	25,0%	43,8%	8,1%	4,0%	13,7%
Επιβατηγά	43.052	29.519	13.533	58.594	37.247	21.347	63.598	38.562	25.036	36,1%	26,2%	57,7%	8,5%	3,5%	17,3%
Λεωφορεία	399	66	333	420	68	352	602	151	451	5,3%	3,0%	5,7%	43,3%	122,1%	28,1%
Φορτηγά	8.368	2.252	6.116	9.497	2.466	7.031	9.851	2.679	7.172	13,5%	9,5%	15,0%	3,7%	8,6%	2,0%
2. Μοτοσυκλέτες > 50 cc	7.468	6.633	835	9.106	8.139	967	10.202	9.124	1.078	21,9%	22,7%	15,8%	12,0%	12,1%	11,5%
Νομός Αττικής															
Σύνολο οχημάτων	31.102	24.969	6.133	40.884	31.584	9.300	42.520	31.929	10.591	31,5%	26,5%	51,6%	4,0%	1,1%	13,9%
1. Αυτοκίνητα	27.725	21.711	6.014	36.452	27.330	9.122	37.517	27.186	10.331	31,5%	25,9%	51,7%	2,9%	-0,5%	13,3%
Επιβατηγά	25.259	20.508	4.751	33.661	26.050	7.611	34.576	25.869	8.707	33,3%	27,0%	60,2%	2,7%	-0,7%	14,4%
Λεωφορεία	137	45	92	164	40	124	205	58	147	19,7%	-11,1%	34,8%	25,0%	45,0%	18,5%
Φορτηγά	2.329	1.158	1.171	2.627	1.240	1.387	2.736	1.259	1.477	12,8%	7,1%	18,4%	4,1%	1,5%	6,5%
2. Μοτοσυκλέτες > 50 cc	3.377	3.258	119	4.432	4.254	178	5.003	4.743	260	31,2%	30,6%	49,6%	12,9%	11,5%	46,1%

Γράφημα 6. Σύγκριση Χορήγησης Νέων Αδειών Κυκλοφορίας Οχημάτων : Ιανουάριος 2017 – Απρίλιος 2019



Γράφημα 7. Νέες Εγγραφές Οχημάτων : Ιανουάριος - Απρίλιος 2019



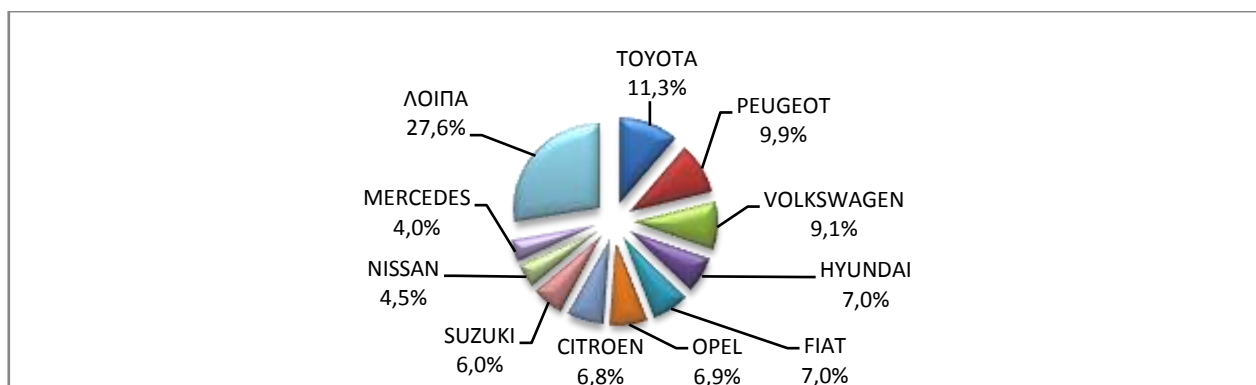
Πίνακας 4
Πωλήσεις καινούργιων και μεταχειρισμένων επιβατηγών κατά μάρκα:
Απρίλιος και Ιανουάριος - Απρίλιος 2019

Μάρκες	Επιβατηγά			
	Απρίλιος		Ιανουάριος - Απρίλιος	
	καινούργια	μεταχειρισμένα	καινούργια	μεταχειρισμένα
ALFA ROMEO	41	46	123	212
AUDI	425	44	1.254	187
AUTO RIBEIRO	1	-	4	-
BEACH BAGGY	-	-	-	1
BENTLEY	-	-	-	1
BMW	310	46	957	270
CADILLAC	-	-	-	1
CAPRON	-	-	-	1
CHEVROLET	-	107	-	434
CHRYSLER	-	2	-	8
CITROEN	840	241	2.369	986
CITROEN / DS	60	-	124	1
CITROEN, PEUGEOT	19	-	41	-
DACIA	145	24	599	82
DAEWOO	-	4	-	4
DAIHATSU	-	57	-	257
DETHLEFFS	-	1	-	13
DODGE	-	-	-	3
DR MOTO	-	-	-	1
DS	12	-	43	1
DUCATO Z.MANTOS	-	-	1	-
FERRARI	-	1	-	3
FIAT	857	436	2.957	1.758
FORD	417	344	1.392	1.566
GENERAL MOTORS	-	1	-	1
GONOW	-	-	-	1
HOBBY TOYOTA	-	-	-	1
HONDA	55	116	254	544
HYUNDAI	861	254	2.552	1.062
ISO RIVOLTA	-	-	-	1
ISUZU	-	1	-	1
JAGUAR	6	2	33	12
JEEP	3	5	249	27
KEWET	-	1	-	1
KIA	380	82	943	360
LADA	-	-	-	1
LANCIA	-	43	-	181
LAND ROVER	34	19	95	75
LEXUS	9	2	29	11
MAHINDRA	-	-	-	1
MASERATI	-	-	-	2
MAZDA	-	42	-	206
MCLAREN	-	-	-	1
MERCEDES	487	210	1.374	923
MERCEDES Z.MANTOS	2	-	4	-
MG	-	-	-	1

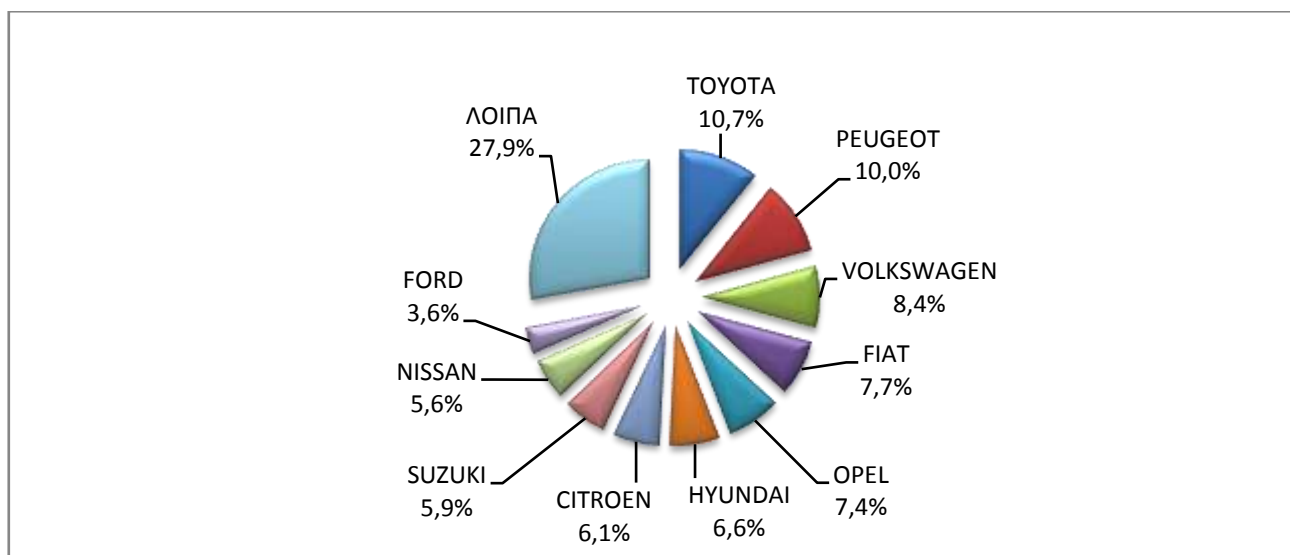
Πίνακας 4 (συνέχεια)
Πωλήσεις καινούργιων και μεταχειρισμένων επιβατηγών κατά μάρκα:
Απρίλιος και Ιανουάριος - Απρίλιος 2019

Μάρκες	Επιβατηγά			
	Απρίλιος		Ιανουάριος - Απρίλιος	
	καινούργια	μεταχειρισμένα	καινούργια	μεταχειρισμένα
MG ROVER	-	-	-	1
MINI	135	41	493	196
MINI MAFER	-	-	-	1
MITSUBISHI	86	87	232	377
MORGAN	-	-	-	1
NISSAN	554	385	2.159	1.573
NISSAN Z.MANTOS	-	-	2	-
OPEL	850	692	2.839	2.978
PEUGEOT	1.219	223	3.875	859
PEUGEOT AUTO RIBEIRO	-	-	1	-
PORSCHE	11	16	30	39
RANGE ROVER	-	-	-	1
RENAULT	411	273	1.247	1.028
RIMOR	-	-	-	1
ROLLS ROYCE	-	-	-	2
ROVER	-	1	-	3
SAAB	-	-	-	8
SEA / MOBILVETT	-	1	-	3
SEAT	261	52	751	212
SKODA	409	100	1.183	367
SMART	34	226	120	1.017
SSANGYONG	-	1	-	2
SUBARU	5	5	26	29
SUZUKI	734	204	2.292	911
TESLA MOTORS	-	-	-	3
TOYOTA	1.385	1.198	4.124	5.128
TRIUMPH	-	2	-	2
VOLKSWAGEN	1.114	201	3.242	1.037
VOLKSWAGEN - Z.MANTOS	-	-	1	-
VOLVO	122	14	548	52
WARTBURG	-	-	-	1
WILLYS	-	-	-	1
ΣΥΝΟΛΟ	12.294	5.853	38.562	25.036

Γράφημα 8. Πωλήσεις καινούργιων επιβατηγών (Απρίλιος 2019)



Γράφημα 9. Πωλήσεις καινούργιων επιβατηγών (Ιανουάριος - Απρίλιος 2019)



Πίνακας 5
Πωλήσεις καινούργιων και μεταχειρισμένων φορτηγών κατά μάρκα:
Απρίλιος και Ιανουάριος - Απρίλιος 2019

Μάρκες	Φορτηγά			
	Απρίλιος		Ιανουάριος - Απρίλιος	
	καινούργια	μεταχειρισμένα	καινούργια	μεταχειρισμένα
ASTRA	-	-	-	1
BMW	-	-	-	3
CHEVROLET	-	2	-	3
CHRYSLER	-	1	-	2
CITROEN	17	58	66	239
DACIA	10	2	45	13
DAF	-	29	1	118
DAF A. KAOUSSIS SA	-	-	6	-
DAF AFOI S. PILIKIGKOU OE	1	-	1	-
DAF CONTRUCK MECHANICA	-	-	2	-
DAF JET ENGINEERING A.E.	1	-	1	-
DAF TECMEC	1	-	1	-
DAF ΗΦΑΙΣΤΟΣ ΣΤΕΦΑΝΟΣ	-	-	1	-
DAF ΝΤΟΥΝΑΣ ΘΕΟΧΑΡΗΣ	1	-	1	-
DENNIS EAGLE	-	1	-	2
DODGE	-	1	-	1
FIAT	136	210	403	859
FIAT-IVECO	-	9	-	30
FORD	81	174	356	783
FORD A. KAOUSSIS SA	-	-	2	-
FORD TECMEC	9	-	11	-
GENERAL MOTORS	-	-	-	1
GREAT WALL MOTOR	-	-	-	1
HYUNDAI	-	12	-	32
ISUZU	10	25	57	92
ISUZU ΑΝΔΡΕΑΣ & ΠΑΝΑΓΙΩΤΗΣ ΚΑΡΚΑΓΓΕΛΗΣ & ΣΙΑ Ο.Ε.	-	-	1	-
IVECO	2	33	8	127

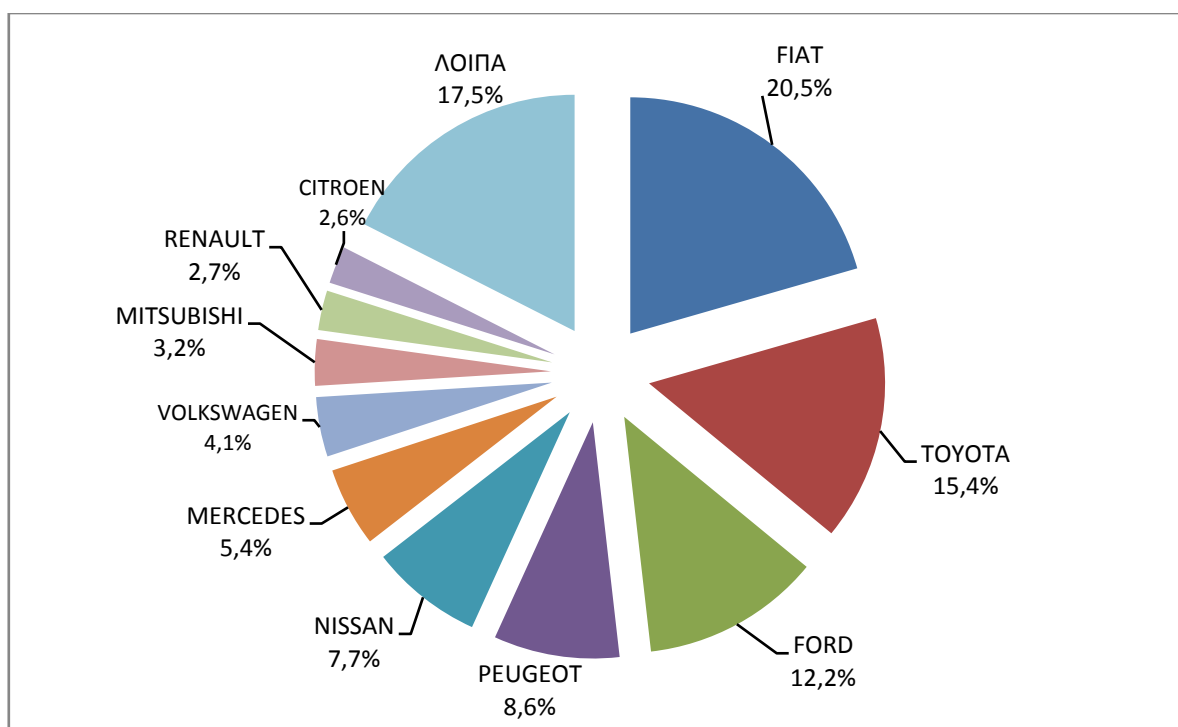
Πίνακας 5 (συνέχεια)
Πωλήσεις καινούργιων και μεταχειρισμένων φορτηγών κατά μάρκα:
Απρίλιος και Ιανουάριος - Απρίλιος 2019

Μάρκες	Φορτηγά			
	Απρίλιος		Ιανουάριος - Απρίλιος	
	καινούργια	μεταχειρισμένα	καινούργια	μεταχειρισμένα
IVECO CASILLO ALLESTIMENTI V.I. SRL	-	-	5	-
IVECO CONTRUCK MECHANICA	-	-	3	-
IVECO DYNA TRAILERS S.A.	-	-	2	-
IVECO KOSKERIDIS	-	-	1	-
IVECO ΗΦΑΙΣΤΟΣ ΣΤΕΦΑΝΟΣ	-	-	1	-
IVECO MAGIRUS	-	2	-	4
JEEP	-	1	-	2
KIA	-	-	-	2
LAND ROVER	-	2	-	9
MAN	-	73	5	263
MAN A. KAOUSSIS SA	1	-	7	-
MAN DYNA TRAILERS S.A.	-	-	4	-
MAN TOUMBAS D. & Co C.P	3	-	4	-
MAN ΕΥΣΤΑΘΙΟΣ ΖΥΓΟΥΡΗΣ & ΣΙΑ ΕΒΕ	1	-	1	-
MAN ΘΕΟΧΑΡΗΣ ΝΤΟΥΝΑΣ	-	-	11	-
MAZDA	-	23	-	106
MERCEDES	36	426	159	1.560
MERCEDES A. KAOUSSIS SA	9	-	30	-
MERCEDES CONTRUCK MECHANICA	-	-	3	-
MERCEDES DYNA TRAILERS S.A.	2	-	13	-
MERCEDES HUMBAUR GMBH	-	-	1	-
MERCEDES KOSKERIDIS	2	-	28	-
MERCEDES A. & I. ΔΕΡΒΙΣΗ Ο.Ε	-	-	1	-
MERCEDES ΖΑΜΠΟΥΡΗΣ Α.Ε.	-	-	1	-
MERCEDES ΘΕΟΧΑΡΗΣ ΝΤΟΥΝΑΣ	11	-	23	-
MERCEDES ΤΑΞΙΑΡΧΟΥ	5	-	5	-
MINI	-	1	-	1
MITSUBISHI	21	78	90	265
MITSUBISHI A. KAOUSSIS SA	3	-	5	-
MITSUBISHI DYNA TRAILERS S.A.	1	-	1	-
MITSUBISHI ΤΑΞΙΑΡΧΟΥ	1	-	1	-
NISSAN	51	102	220	486
OPEL	11	92	94	322
PEUGEOT	57	49	255	192
PEUGEOT, CITROEN	16	-	44	-
PFAU	-	1	-	3
PIAGGIO	8	1	19	8
PIAGGIO & C SPA A. KAOUSSIS SA	-	-	1	-
RENAULT	18	97	69	391
SAVIEM	-	1	-	1
SCANIA	1	43	4	169
SCANIA A. KAOUSSIS SA	-	-	1	-

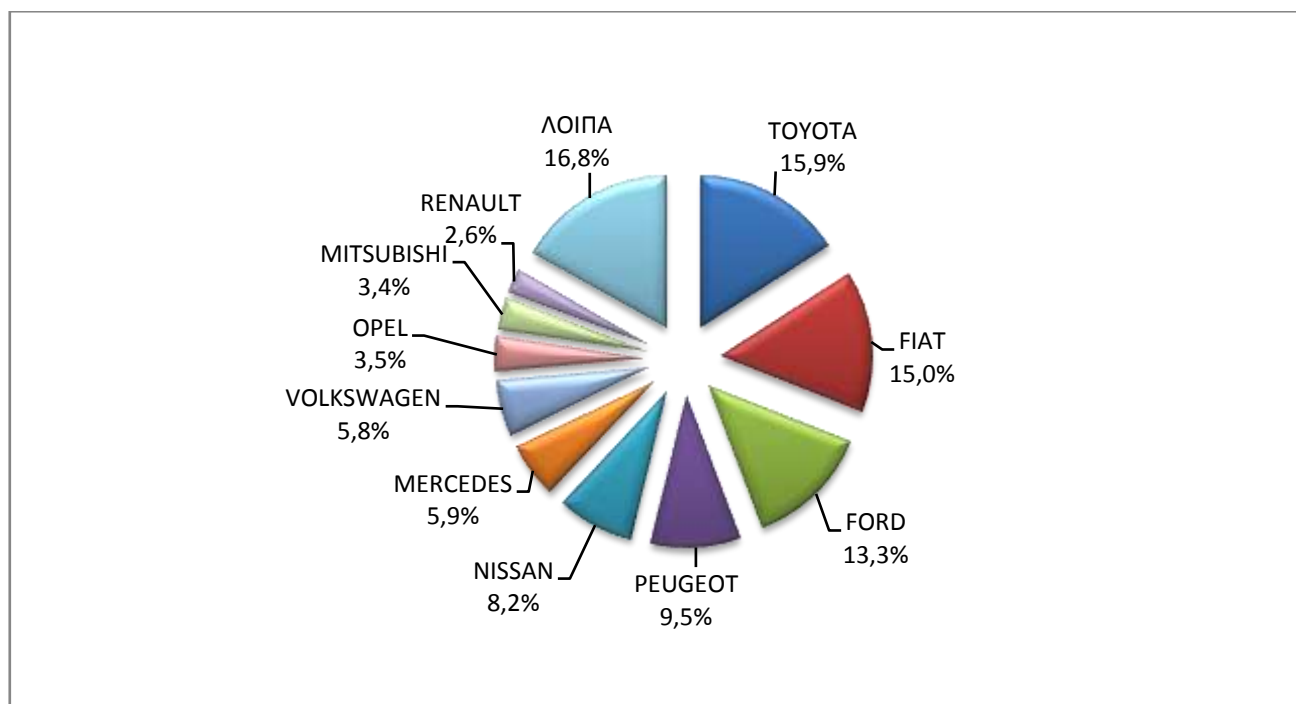
Πίνακας 5 (συνέχεια)
Πωλήσεις καινούργιων και μεταχειρισμένων φορτηγών κατά μάρκα:
Απρίλιος και Ιανουάριος - Απρίλιος 2019

Μάρκες	Φορτηγά			
	Απρίλιος		Ιανουάριος - Απρίλιος	
	καινούργια	μεταχειρισμένα	καινούργια	μεταχειρισμένα
SCANIA A. & I. ΔΕΡΒΙΣΗ Ο.Ε	1	-	1	-
SCODA	-	-	-	1
SEAT	-	-	-	4
SKODA	-	5	-	26
SSANGYONG	-	1	-	3
STEYER	-	-	-	1
SUZUKI	-	-	-	3
TATA	-	-	-	1
TERBERG	-	1	-	1
TOYOTA	102	71	427	304
VOLKSWAGEN	27	96	155	403
VOLVO	3	93	9	332
VOLVO A. ΚΑΟΥΣΣΙΣ SA	1	-	7	2
VOLVO DYNA TRAILERS S.A.	-	-	1	-
VOLVO A. & I. ΔΕΡΒΙΣΗ Ο.Ε	-	-	1	-
VOLVO ΕΥΣΤΑΘΙΟΣ ΖΥΓΟΥΡΗΣ & ΣΙΑ ΕΒΕ	1	-	1	-
VOLVO ΤΑΞΙΑΡΧΟΥ	-	-	2	-
ΣΥΝΟΛΟ	662	1.816	2.679	7.172

Γράφημα 10. Πωλήσεις καινούργιων φορτηγών (Απρίλιος 2019)



Γράφημα 11. Πωλήσεις καινούργιων φορτηγών (Ιανουάριος - Απρίλιος 2019)



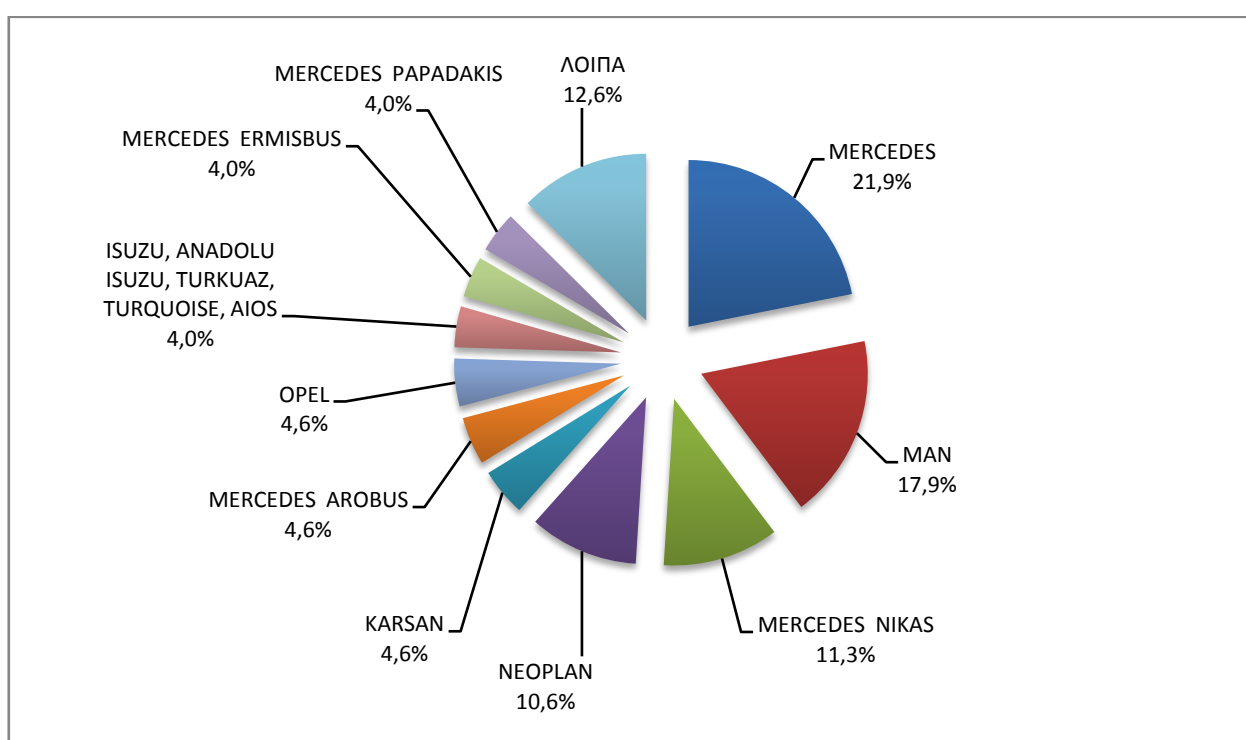
**Πίνακας 6
Πωλήσεις καινούργιων και μεταχειρισμένων λεωφορείων κατά μάρκα:
Απρίλιος και Ιανουάριος - Απρίλιος 2019**

Μάρκες	Λεωφορεία			
	Απρίλιος		Ιανουάριος - Απρίλιος	
	καινούργια	μεταχειρισμένα	καινούργια	μεταχειρισμένα
BMC	-	1	-	1
BOVA	-	15	-	47
CITROEN	-	1	-	1
DAF	-	-	-	2
EVOBUS	-	-	-	3
FIAT	-	3	-	3
FIAT IVECO	-	1	-	3
FORD	-	4	1	9
GULERYUZ	-	1	-	1
HYUNDAI	-	-	-	1
IRISBUS	-	-	-	1
IRIZAR	1	-	2	-
ISUZU	1	2	2	2
ISUZU, ANADOLU ISUZU, TURKUAZ, TURQUOISE, AIOS	-	-	6	-
IVECO	-	1	-	5
JONCKHEERE	-	1	-	1
KARSAN	-	-	7	-
MAN	12	8	27	37
MAN/NEOPLAN	-	-	-	2
MERCEDES	1	75	33	242
MERCEDES AROBUS	7	-	7	-
MERCEDES CENTO BUS	1	-	3	-

Πίνακας 6 (συνέχεια)
Πωλήσεις καινούργιων και μεταχειρισμένων λεωφορείων κατά μάρκα:
Απρίλιος και Ιανουάριος - Απρίλιος 2019

Μάρκες	Λεωφορεία			
	Απρίλιος		Ιανουάριος - Απρίλιος	
	καινούργια	μεταχειρισμένα	καινούργια	μεταχειρισμένα
MERCEDES ERDUMAN	3	-	5	1
MERCEDES ERMISBUS	2	-	6	-
MERCEDES NIKAS	4	-	17	-
MERCEDES PAPADAKIS	1	-	6	-
MERCEDES ΑΠΟΣΤΟΛΟΣ ΚΟΥΤΣΙΟΣ ΜΟΝ/ΠΗ ΕΠΕ	-	-	1	-
NEOPLAN	-	7	16	12
OPEL	6	-	7	-
OTOKAR	-	-	-	1
RENAULT	-	-	-	1
SAAB	-	1	-	1
SCANIA	-	-	-	6
SCANIA HIGER	1	-	2	-
SETRA	-	11	2	29
TEMSA	-	4	1	17
VAN HOOL	-	-	-	2
VDL	-	1	-	1
VOLKSWAGEN	-	2	-	10
VOLVO	-	2	-	5
XIAMEN KING LONG	-	2	-	4
ΣΥΝΟΛΟ	40	143	151	451

Γράφημα 12. Πωλήσεις καινούργιων λεωφορείων (Ιανουάριος - Απρίλιος 2019)



Πίνακας 7

Πωλήσεις καινούργιων και μεταχειρισμένων μοτοσυκλετών κατά μάρκα ή εργοστάσιο κατασκευής:
Απρίλιος και Ιανουάριος - Απρίλιος 2019

Μάρκες	Μοτοσυκλέτες			
	Απρίλιος		Ιανουάριος - Απρίλιος	
	καινούργιες	μεταχειρισμένες	καινούργιες	μεταχειρισμένες
ACCESS	1	-	1	-
APRILIA	2	9	11	22
APRILIA, DERBI, GILERA di Piaggio & C. S.p.A.	-	-	1	-
AYO, HAOJIANG, ZHONGYU, THUMP, THUMPSTAR, KIDEN, ZONTES, Junak, SENKE, TANNY, TYAN, ROMET, ROMET MOTORS, ROUTER	-	-	9	-
BAJAJ	2	-	17	-
BASHAN, AMGroup, AMGroup Bike, DON, IRBIS, WORKER BEAR, Nomik ATV 2	4	-	5	-
BENELLI	32	-	71	2
BETA	3	-	17	-
BMW	74	16	232	52
BOMBARDIER RECREATIONAL PRODUCTS ING (BRP)	-	-	2	1
BRIXTON	6	-	17	-
CECTEK	1	-	1	-
CFMOTO	3	-	15	1
CFMOTO, GOES	27	-	34	-
CG	1	-	2	-
CLUB CAR, LLC	-	-	-	3
DAELIM	2	-	4	3
DAYANG	-	1	-	1
DAYANG, DAYTONA	-	-	-	1
DAYANG, DAYTONA MOTORS, NIPPONIA, KUBA	56	-	168	-
DAYANG, DAYTONA MOTORS, NIPPONIA, SALCANO	264	-	827	5
DIVINESTAR & MOON, GSMOON, QSTRONG	-	1	-	1
DUCATI	22	2	43	14
EVA, EMBUGGY, VINTAGE, EVANGEL	5	-	5	-
GAS GAS	1	-	5	-
GILERA	-	2	-	6
GILERA, PIAGGIO	-	1	-	2
HAOJIAN, ZONTES, TAYO, Sharpon, IFINO, KIDEN, ZHONGYU, CUBTOM, DIYUN, NAMIN, TIM DERVI, VUKA, THUMP, RIPPER	-	-	4	-
HARLEY DAVIDSON	8	10	29	34
HESHAN, GOUJI, NANLIAN, MOTORCYCLE INDUSTRY, ORCAL, AJS, HERALD MOTOR COMPANY, MACBOR, MOTOBİ	-	-	1	-
HI-BIRD, KOAYENG, BELDERIA, OSMAN	-	1	-	1
HM	-	-	-	1
HONDA	294	55	1.066	200
HSUN, HISUN, APACHI, Mx, MASAI, HYTRACK, TRAPPER, PUMAREX, GEON, ASYAMOTOR, DAYTONA MOTORS, KRAL	33	-	38	-
HUSQVARNA	2	1	10	1
IANYING, TYM, XINBEN, TEYIN, RIYA, ONGYUNDA, SANBEN, ALFA, Senzo, La Souris, TCB, KENTOYA	4	-	4	-
INDIAN MOTORCYCLE	1	-	6	-
ITALCAR	1	-	2	-

Πίνακας 7 (συνέχεια)

Πωλήσεις καινούργιων και μεταχειρισμένων μοτοσυκλετών κατά μάρκα ή εργοστάσιο κατασκευής:
Απρίλιος και Ιανουάριος - Απρίλιος 2019

Μάρκες	Μοτοσυκλέτες			
	Απρίλιος		Ιανουάριος - Απρίλιος	
	καινούργιες	μεταχειρισμένες	καινούργιες	μεταχειρισμένες
JIAJUE, JOYRACE, MAXON, GINEVA MOTO, MONDIAL, UGUR, DERRACE, VIARELLI, Berini, MAGPOWER, ROMET MOTORS	1	-	2	-
JIANSHE	-	-	2	-
JIAYUAN	4	-	12	-
JINLANG, ZUNDAPP, XHODNA, APGmoto, COLIBRI, RAZORY, VIARELLI, SUMCO, FLEX TECH, IVA, TNT moto	-	-	3	-
JINLANG,ZUNDAPP,XHODNA,APGmoto,COLIBRI,RAZORY ,VIARELLI,SUMCO,FLEX TECH, IVA	-	-	1	-
KAWASAKI	23	10	80	23
KTM	29	1	98	14
KWANG YANG	-	-	-	7
KYMCO	177	47	464	128
LAMBRETTA	7	-	10	-
LAVERDA	-	-	-	1
LINHAI, KUBA, ONLINE, LHY, HYTRACK	7	-	18	-
LML	-	-	-	1
LONGJIA, ITALJET, ORCAL, BEELINE, ROMET MOTORS, GEMINI, LEXMOTO, JAHANRO, VGA, DAYTONA MOTORS	6	1	17	1
LONGJIA, ORCAL, TNT MOTOR, BEELINE, VGA, ITALJET, GEMINI, lexmoto, Jahanro, italo, NECO	2	-	14	-
MALAGUTI	-	2	-	8
MBK	1	2	2	6
MG MOTO	2	-	4	-
MGK HM	221	2	607	2
MODENAS	-	1	-	2
MONDIAL, PELPI INTERNATIONAL	1	-	5	-
MOTO GUZZI	9	-	18	1
MOTO S.P.A	1	-	2	-
MV AGUSTA	-	-	1	1
NIU, NUUV	5	-	11	-
PEUGEOT	15	-	36	5
PGO	-	-	2	-
PIAGGIO	509	43	1.356	129
PIONEER	-	-	-	1
POLARIS	16	1	33	2
QINGQI, CLEVELAND CYCLEWERKS ACE, CLEVELAND ACE, CLEVELAND CYCLEWERKS ACE DELUXE, KADIRGA	-	-	7	-
QINGQI, PIONEER, i-moto, SUPERBYKE, KENROD, QLINK,YUKI, SACHS-Bikes, DAYTONA	-	-	1	-
QJ, QJIANG, KEEWAY, LEONE, KUBA, RKS, BENELLI, VENGO	4	1	10	1
QJ, QJIANG, KEEWAY, LEONE, KUBA, RKS, TELL, EMPIRE KEEWAY, BENELLI, VENGO	15	-	27	-
QJ, QJIANG, KEEWAY, LEONE, RKS, BENELLI, EMPIRE KEEWAY, KUBA	33	1	94	2
QJ, QJIANG, KEEWAY, LEONE, tell, KUBA, RKS, BENELLI, VENGO	11	-	17	-
QUADDY	-	-	1	-
QUADRO, QUADRO VEHICLES	5	1	5	3

Πίνακας 7 (συνέχεια)

Πωλήσεις καινούργιων και μεταχειρισμένων μοτοσυκλετών κατά μάρκα ή εργοστάσιο κατασκευής:
Απρίλιος και Ιανουάριος - Απρίλιος 2019

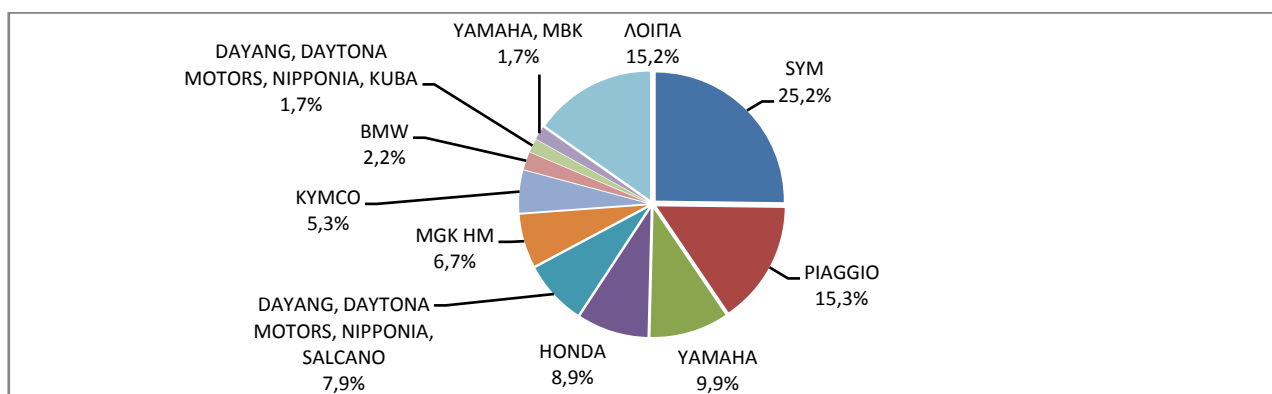
Μάρκες	Μοτοσυκλέτες			
	Απρίλιος		Ιανουάριος - Απρίλιος	
	καινούργιες	μεταχειρισμένες	καινούργιες	μεταχειρισμένες
RAGE	-	-	-	1
REGARD, GOES, HIGHROADER, VOCH, FRISIAN MOTORS	-	-	1	-
REVA	-	-	-	1
ROYAL ENFIELD	2	1	3	1
Royalloy,Royal Alloy,RA,SCOMADI,VALENTINO,VALENTINO MOTORI	12	-	12	-
SANYANG	-	-	-	3
SHANYANG, ATLAS PANTHER, YAMAZUKI MOTO, MOTORKING, Hirlee, XB	8	-	18	1
SHARE'NGO, ZHIDOU	-	-	1	16
SHERCO	1	-	2	-
SHINERAY, MONDIAL, DAYTONA MOTORS, WK, ROMET MOTORS, MASH, M1NSK, WK BIKES	2	-	10	-
SKYTEAM, SACIN, METALCO, SOKUDO, BAZUKA, MINICO, MOTOS BORDOY, SUMCO, ROXON, CSR, MONKEY BIKES, FAZTEK	1	-	2	-
SKYTEAM, SASIN, CSR, METALCO, SOKUDO, BAZUKA, MINICO, MOTOSBASI	1	-	5	-
SUZUKI	29	19	113	68
SYM	837	14	1.961	57
TAYO, HAOJIANG, ZHONGYU, THUMP, THUMPSTAR, KIDEN, ZONTES, Junak, SENKE, TANNY, TYAN, ROMET, ROMET MOTORS, ROUTER	30	-	62	-
TAYO, HAOJIANG, ZHONGYU, THUMP, THUMPSTAR, KIDEN, ZONTES,J unak, SENKE, TANNY, TYAN, ROMET, ROMET MOTORS, ROUTER	3	-	3	-
TGB	-	-	-	1
TIANYING, RIYA, HONGYUNDA, TYM,HONLING, TAMCO, ALISON, DMK MOTORS, WLIE,LEEWAY, WLXQ, AP Gmoto, ALFA	4	-	13	-
TM RACING	-	-	1	1
TODAY SUNSHINE	-	-	1	-
TRIUMPH	15	1	48	7
TUK TUK FACTORY , Tuk Tuk Company, Tuk Tuk, Ecotuk, Eco-Tuk, Tuk-E, E-tuk, Tuxi, TTF, TTC, tripp,Sam-Lor	-	-	1	-
VALENTI	-	-	-	1
VICTORY MOTORCYCLES	-	-	-	1
VMOTO,E-MAX,FMC,JINYING,DAO,VENGO,TELL,SXT	1	-	2	-
WANGYE, SANBEN, UM, KENOS, SUPERBYKE, MDC, MISTRAL, STREET ELEGANCE, 4WMOTO, RIVERO, VIKERS, ZIPP, SANLI, GOWINN	-	-	2	-
WONJAN, SAMADA	-	-	1	-
XGJAO, ZIPP, TOROS, ROMET, ROMET MOTORS, ROUTER, VEEROAD, DAYTONA MOTORS, GEMINI, MH MOTORCYCLES, MTG MOTORS	12	-	44	-
XINGYUE, QSTRON	-	-	1	-
YAMAHA	328	72	925	228
YAMAHA, MBK	56	-	212	1

Πίνακας 7 (συνέχεια)

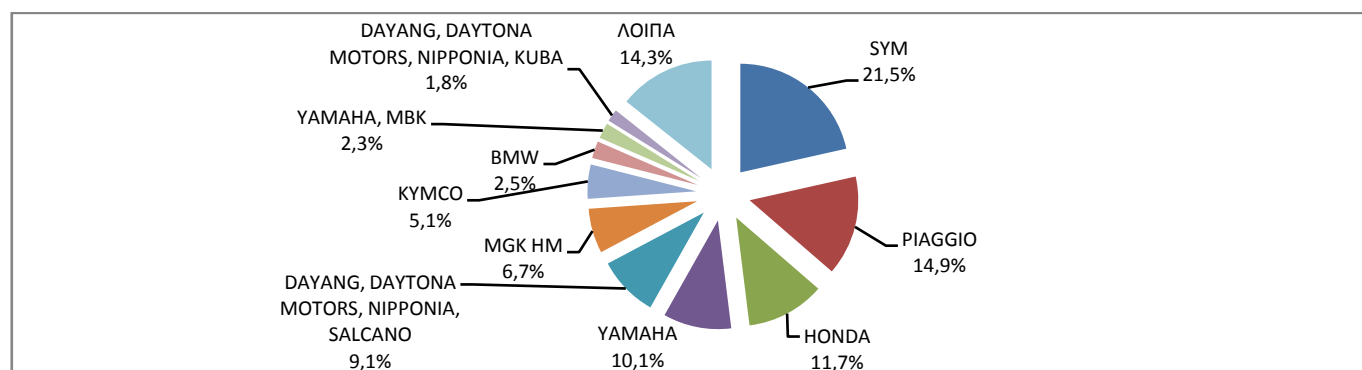
Πωλήσεις καινούργιων και μεταχειρισμένων μοτοσυκλετών κατά μάρκα ή εργοστάσιο κατασκευής:
Απρίλιος και Ιανουάριος - Απρίλιος 2019

Μάρκες	Μοτοσυκλέτες			
	Απρίλιος		Ιανουάριος - Απρίλιος	
	καινούργιες	μεταχειρισμένες	καινούργιες	μεταχειρισμένες
YINGANG, BENYI, ROMET MOTORS, YUKI, ROUTER, MOTORAN, DAYTONA MOTORS, M1NSK, HAMACHI, KUBA, MONDIAL	11	-	25	-
YINGANG, BENYI, ROMET MOTORS, YUKI, ROUTER, MOTORAN, DAYTONA MOTORS, M1NSK, KUBA, MONDIAL	2	-	4	-
YINXIANG	-	-	3	-
YINXIANG, MONDIAL, GEMINI, TCB	-	-	1	-
ZHONGNENG, ZNEN, AGM, AJS, YUKI, COLIBRI, EUROCKA, BTC, NOVA MOTORS, LEXMOTO, Actionbikes Motors	8	-	21	-
ZHONGNENG, ZNEN, AGM, AJS, YUKI, COLIBRI, EUROCKA, BTC, NOVA MOTORS, LEXMOTO	3	-	7	-
ZONGSHEN, ZIP STAR, Lexmoto, ICONE, VORTEX, M1NSK, MACBOR, MONDIAL, ROMET MOTORS	1	-	3	-
ZONGSHEN, ZIP STAR, ZEALSUN, KENTOYA, MOTOROMA, PRONAR, KEEWAY, MOTOVELO, ASYA	-	1	1	1
ZONGSHEN, ZIP STAR, ZEALSUN, RYMCO	1	-	6	-
ZONGSHEN, ZIPSTAR, ICONE, JUNAK, Lexmoto, MH Motorcycles, MINSK, MONDIAL, ROMET MOTORS, SINNIS, SPARKSTER	1	-	2	-
ΣΥΝΟΛΟ	3.322	320	9.124	1.078

Γράφημα 13. Πωλήσεις καινούργιων μοτοσυκλετών (Απρίλιος 2019)



Γράφημα 14. Πωλήσεις καινούργιων μοτοσυκλετών (Ιανουάριος - Απρίλιος 2019)



ΕΠΕΞΗΓΗΜΑΤΙΚΕΣ ΣΗΜΕΙΩΣΕΙΣ

Έρευνα Χορήγησης Αδειών Κυκλοφορίας Οχημάτων	<p>Η Έρευνα των οχημάτων είναι απογραφική. Τα στοιχεία εμφανίζουν τη μάρκα, το είδος και το καινούργιο ή μεταχειρισμένο του οχήματος σε επίπεδο Χώρας. Από τα στοιχεία της Έρευνας εξαιρούνται τα οχήματα που κινούνται επάνω σε τροχιές, τα ηλεκτροκίνητα με κεραιές λεωφορεία (τρόλλεϋ), οι γεωργικοί ελκυστήρες και τα γεωργικά μηχανήματα. Δεν περιλαμβάνονται στους πίνακες του Δελτίου Τύπου τα οχήματα Ενόπλων Δυνάμεων, Σωμάτων Ασφαλείας, Πυροσβεστικής Υπηρεσίας, Κρατικών Υπηρεσιών, Διπλωματικού Σώματος, Ξένων Αποστολών, Αναπήρων Πολέμου, καθώς επίσης και τα δίκυκλα τα οποία έχουν κυβισμό κάτω από 50 cc.</p>
Νομικό πλαίσιο	N. 3832/2010
Περίοδος Αναφοράς	Απρίλιος 2019
Κάλυψη	Για την εξαγωγή των μηνιαίων στοιχείων χρησιμοποιήθηκε το Μητρώο του Υπουργείου Υποδομών, Μεταφορών και Δικτύων, το οποίο περιέχει όλες τις μηνιαίες μεταβολές στις άδειες ταξινόμησης Οχημάτων στη Χώρα.
Ορισμοί	<p>Αυτοκίνητο όχημα είναι κάθε όχημα, ανεξάρτητα από τον αριθμό των τροχών, που κινείται με μηχανή και προορίζεται να μεταφέρει πρόσωπα ή πράγματα ή και τα δύο μαζί, ευρισκόμενα είτε πάνω στο ίδιο όχημα, είτε σε ρυμουλκούμενο που κινείται από το πρώτο.</p> <p>Καινούργιο όχημα χαρακτηρίζεται αυτό που ταξινομείται για πρώτη φορά μέσα στο μήνα στην Ελλάδα και δεν έχει κυκλοφορήσει σε άλλη χώρα.</p> <p>Μεταχειρισμένο χαρακτηρίζεται αυτό που ταξινομείται για πρώτη φορά στην χώρα και έχει εισαχθεί ως μεταχειρισμένο από το εξωτερικό.</p> <p>Αυτοκίνητο επιβατηγό προοριζόμενο για τη μεταφορά κυρίως προσώπων αυτοκίνητο όχημα, 9 κατ' ανώτατο όριο θέσεων μαζί με τη θέση του οδηγού.</p> <p>Αυτοκίνητο λεωφορείο: Το αυτοκίνητο όχημα που προορίζεται κυρίως για τη μεταφορά προσώπων 10 και άνω θέσεων, συμπεριλαμβανομένης και της θέσης του οδηγού. (Στους πίνακες του Δελτίου Τύπου στην κατηγορία αυτή επιπλέον προσμετρώνται τα αρθρωτά Λεωφορεία).</p> <p>Αυτοκίνητο φορτηγό: Το αυτοκίνητο όχημα που προορίζεται κυρίως για τη μεταφορά πραγμάτων. (Στους πίνακες του Δελτίου Τύπου στην κατηγορία αυτή επιπλέον προσμετρώνται οι τράκτορες, τα ρυμουλκά φορτηγά, οι τράκτορες με επικαθήμενο (αρθρωτό όχημα) και τα ρυμουλκά με ρυμουλκούμενο (συρμός)).</p> <p>Μοτοσυκλέτα: Κάθε δίτροχο μηχανοκίνητο όχημα με ή χωρίς καλάθι, του οποίου είτε η μέγιστη εκ κατασκευής ταχύτητα είναι μεγαλύτερη των 45 χιλιομέτρων την ώρα είτε, εάν είναι εξοπλισμένο με κινητήρα εσωτερικής καύσης, ο κυλινδρισμός του κινητήρα είναι μεγαλύτερος των 50 κυβικών εκατοστών. (Στους πίνακες του Δελτίου Τύπου στην κατηγορία αυτή επιπλέον προσμετρώνται τα τρίτροχα οχήματα).</p> <p>Τρίτροχο όχημα: Το μηχανοκίνητο όχημα με τρεις συμμετρικούς τροχούς, του οποίου είτε η μέγιστη εκ κατασκευής ταχύτητα είναι μεγαλύτερη των 45 χιλιομέτρων την ώρα είτε ο κυλινδρισμός του κινητήρα του είναι μεγαλύτερος των 50 κυβικών εκατοστών, εάν είναι εξοπλισμένο με κινητήρα εσωτερικής καύσης. Επίσης ως τρίτροχο όχημα λογίζεται και το τετράτροχο όχημα, εκτός των ελαφρών τετράτροχων οχημάτων της κατηγορίας των μοτοποδηλάτων, του οποίου το απόβαρο κενού οχήματος, μη συμπεριλαμβανομένου του βάρους του καυσίμου ή του μίγματος καυσίμου - ελαίου ή των συσσωρευτών των ηλεκτρικών οχημάτων, δεν υπερβαίνει τα 400 χιλιόγραμμα, όταν το όχημα προορίζεται για επιβατικές μεταφορές ή τα 550 χιλιόγραμμα, όταν προορίζεται για μεταφορές εμπορευμάτων και του οποίου η μέγιστη καθαρή ισχύς δεν υπερβαίνει τα 15 KW.</p>
Μεθοδολογία	Η έρευνα είναι απογραφική. Τα πρωτογενή στοιχεία προέρχονται από το Υπουργείο Υποδομών, Μεταφορών και Δικτύων και προκύπτουν από την έκδοση νέων αδειών κυκλοφορίας οχημάτων όπως αυτές καταχωρούνται από τις κατά τόπους Διευθύνσεις Μεταφορών και Επικοινωνιών.
Παραπομπές	Περισσότερες πληροφορίες (πίνακες, γραφήματα) σχετικά με την έρευνα χορήγησης αδειών κυκλοφορίας οχημάτων μπορούν να αναζητηθούν στη ιστοσελίδα της Ελληνικής Στατιστικής Αρχής www.statistics.gr , στο σύνδεσμο http://www.statistics.gr/el/statistics/-/publication/SME24