



ΔΕΛΤΙΟ ΤΥΠΟΥ

ΧΟΡΗΓΗΣΗ ΑΔΕΙΩΝ ΚΥΚΛΟΦΟΡΙΑΣ ΟΧΗΜΑΤΩΝ: ΑΥΓΟΥΣΤΟΣ 2018

Η Ελληνική Στατιστική Αρχή ανακοινώνει ότι κατά το μήνα Αύγουστο του 2018 κυκλοφόρησαν για πρώτη φορά 14.434 αυτοκίνητα (καινούργια ή μεταχειρισμένα εξωτερικού) έναντι 10.549 που κυκλοφόρησαν τον αντίστοιχο μήνα του έτους 2017, παρουσιάζοντας αύξηση 36,8%. Αύξηση 31,3% είχε παρουσιάσει η κυκλοφορία για πρώτη φορά αυτοκινήτων (καινούργιων ή μεταχειρισμένων εξωτερικού) τον Αύγουστο του έτους 2017 σε σχέση με τον αντίστοιχο μήνα του 2016 (Πίνακας 1 - Γραφήματα 1,2,3,5). Τα καινούργια αυτοκίνητα που κυκλοφόρησαν τον Αύγουστο του 2018 ανέρχονται σε 8.171 έναντι 5.643 που κυκλοφόρησαν τον αντίστοιχο μήνα του έτους 2017, παρουσιάζοντας αύξηση 44,8%.

Η κυκλοφορία νέων μοτοσυκλετών κυβισμού άνω των 50 cc (καινούργιων και μεταχειρισμένων εξωτερικού) κατά το μήνα Αύγουστο του 2018, ανήλθε σε 3.112 έναντι 2.612 τον αντίστοιχο μήνα του έτους 2017, παρουσιάζοντας αύξηση 19,1%. Μείωση 19,9% είχε παρουσιάσει η κυκλοφορία νέων μοτοσυκλετών (άνω των 50 cc) τον Αύγουστο του 2017 σε σχέση με τον αντίστοιχο μήνα του 2016 (Πίνακας 1 - Γράφημα 4). Οι καινούργιες μοτοσυκλέτες που κυκλοφόρησαν τον Αύγουστο του 2018 ανέρχονται σε 2.834 έναντι 2.356 που κυκλοφόρησαν τον αντίστοιχο μήνα του έτους 2017, παρουσιάζοντας αύξηση 20,3%.

Την περίοδο Ιανουαρίου - Αυγούστου 2018 κυκλοφόρησαν για πρώτη φορά 141.076 αυτοκίνητα (καινούργια ή μεταχειρισμένα εξωτερικού) έναντι 110.137 που κυκλοφόρησαν την αντίστοιχη περίοδο του έτους 2017, παρουσιάζοντας αύξηση 28,1%. Αύξηση 19,4% είχε παρουσιάσει το οκτάμηνο Ιανουαρίου - Αυγούστου του 2017 σε σχέση με το αντίστοιχο του 2016 (Πίνακας 3 - Γραφήματα 6,7). Τα καινούργια αυτοκίνητα που κυκλοφόρησαν την περίοδο Ιανουαρίου - Αυγούστου 2018 ανέρχονται σε 84.083 έναντι 68.808 που κυκλοφόρησαν την αντίστοιχη περίοδο του έτους 2017, παρουσιάζοντας αύξηση 22,2%.

Η κυκλοφορία νέων μοτοσυκλετών (άνω των 50 cc) κατά την περίοδο Ιανουαρίου - Αυγούστου 2018 ανήλθε σε 27.401 έναντι 22.467 που κυκλοφόρησαν την αντίστοιχη περίοδο του έτους 2017, παρουσιάζοντας αύξηση 22,0%. Μείωση 22,0% είχε παρουσιάσει το οκτάμηνο Ιανουαρίου - Αυγούστου του 2017 σε σχέση με το αντίστοιχο του 2016 (Πίνακας 3 - Γραφήματα 6,7). Οι καινούργιες μοτοσυκλέτες που κυκλοφόρησαν την περίοδο Ιανουαρίου - Αυγούστου 2018 ανέρχονται σε 24.867 έναντι 20.401 που κυκλοφόρησαν την αντίστοιχη περίοδο του έτους 2017, παρουσιάζοντας αύξηση 21,9%.

Πληροφορίες:

Διεύθυνση Στατιστικών Τομέα Εμπορίου και Υπηρεσιών

Τμήμα Μεταφορών, Επικοινωνιών και ΜΜΕ

Κων/νος Μενεξές

Τηλ: 213 135 2500

FAX: 213 135 2496

e-mail : k.menexes@statistics.gr

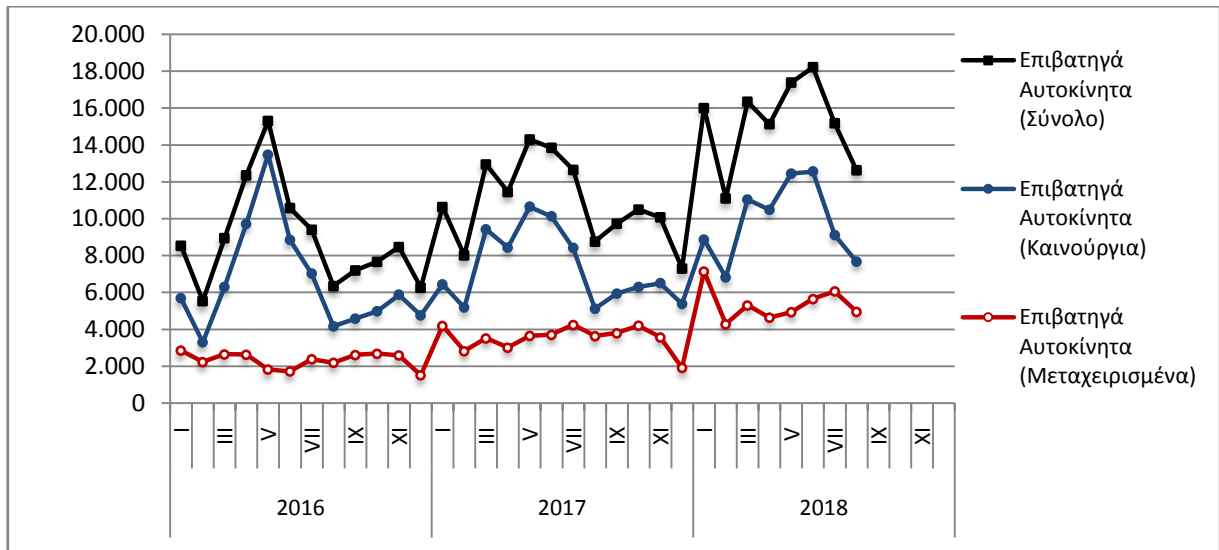
Πίνακας 1. Οχήματα που κυκλοφόρησαν για πρώτη φορά στην Ελλάδα: Αύγουστος 2016 - 2018

Κατηγορία οχημάτων	Αύγουστος									Μεταβολή (%)					
	2016			2017			2018			2017/2016			2018/2017		
	Σύνολο	Καινούργια	Μεταχ/μένα	Σύνολο	Καινούργια	Μεταχ/μένα	Σύνολο	Καινούργια	Μεταχ/μένα	Σύνολο	Καινούργια	Μεταχ/μένα	Σύνολο	Καινούργια	Μεταχ/μένα
Σύνολο Ελλάδος															
Σύνολο οχημάτων	11.295	7.648	3.647	13.161	7.999	5.162	17.546	11.005	6.541	16,5%	4,6%	41,5%	33,3%	37,6%	26,7%
1. Αυτοκίνητα	8.035	4.637	3.398	10.549	5.643	4.906	14.434	8.171	6.263	31,3%	21,7%	44,4%	36,8%	44,8%	27,7%
Επιβατηγά	6.350	4.168	2.182	8.763	5.130	3.633	12.636	7.681	4.955	38,0%	23,1%	66,5%	44,2%	49,7%	36,4%
Λεωφορεία	79	21	58	56	14	42	99	17	82	-29,1%	-33,3%	-27,6%	76,8%	21,4%	95,2%
Φορτηγά	1.606	448	1.158	1.730	499	1.231	1.699	473	1.226	7,7%	11,4%	6,3%	-1,8%	-5,2%	-0,4%
2. Μοτοσυκλέτες > 50 cc	3.260	3.011	249	2.612	2.356	256	3.112	2.834	278	-19,9%	-21,8%	2,8%	19,1%	20,3%	8,6%
Νομός Αττικής															
Σύνολο οχημάτων	4.865	3.934	931	5.637	4.221	1.416	8.132	6.096	2.036	15,9%	7,3%	52,1%	44,3%	44,4%	43,8%
1. Αυτοκίνητα	3.773	2.858	915	4.809	3.411	1.398	7.100	5.096	2.004	27,5%	19,3%	52,8%	47,6%	49,4%	43,3%
Επιβατηγά	3.329	2.622	707	4.353	3.150	1.203	6.623	4.871	1.752	30,8%	20,1%	70,2%	52,1%	54,6%	45,6%
Λεωφορεία	38	14	24	20	3	17	36	1	35	-47,4%	-78,6%	-29,2%	80,0%	-66,7%	105,9%
Φορτηγά	406	222	184	436	258	178	441	224	217	7,4%	16,2%	-3,3%	1,1%	-13,2%	21,9%
2. Μοτοσυκλέτες > 50 cc	1.092	1.076	16	828	810	18	1.032	1.000	32	-24,2%	-24,7%	12,5%	24,6%	23,5%	77,8%

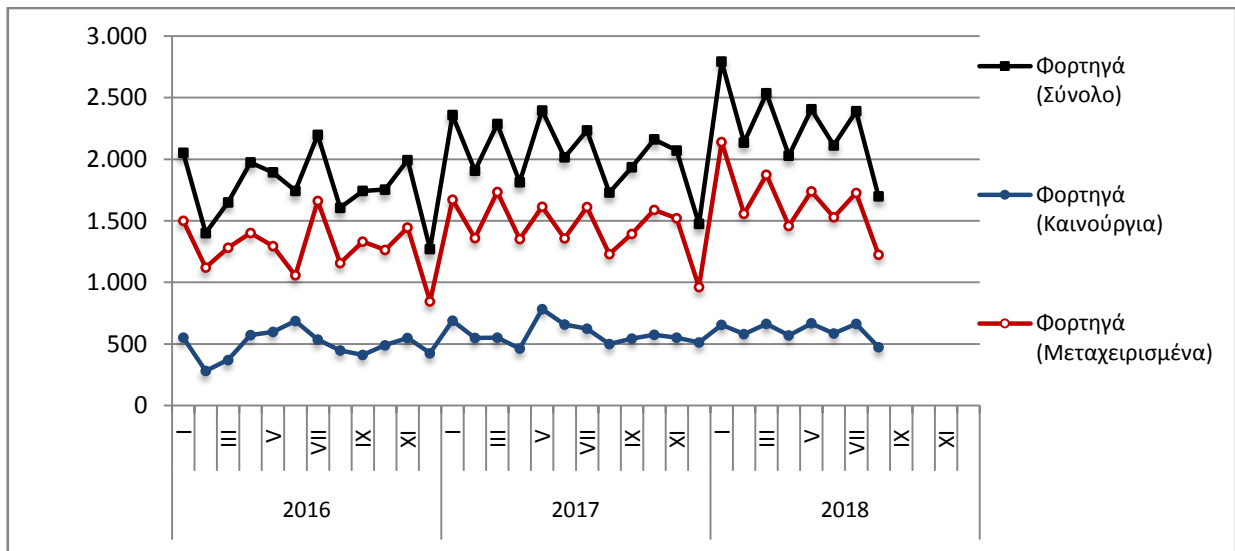
Πίνακας 2. Οχήματα που κυκλοφόρησαν για πρώτη φορά στην Ελλάδα: Σεπτέμβριος 2016 - Αύγουστος 2018

Κατηγορία οχημάτων	Μ.Ο Σεπ. 2016 - Αυγ. 2017						Μ.Ο Σεπ. 2017 - Αυγ. 2018			Μεταβολή (%)		
										Μ.Ο Σεπ. 2017 - Αυγ. 2018 / Μ.Ο Σεπ. 2016 - Αυγ. 2017		
	Σύνολο	Καινούργια	Μεταχ/μένα	Σύνολο	Καινούργια	Μεταχ/μένα	Σύνολο	Καινούργια	Μεταχ/μένα	Σύνολο	Καινούργια	Μεταχ/μένα
Σύνολο Ελλάδος												
Σύνολο οχημάτων	15.381	10.497	4.884	18.603	11.981	6.622	20,9%	14,1%	35,6%			
1. Αυτοκίνητα	12.233	7.578	4.655	15.553	9.204	6.349	27,1%	21,5%	36,4%			
Επιβατηγά	10.186	7.007	3.179	13.303	8.601	4.702	30,6%	22,7%	47,9%			
Λεωφορεία	88	14	74	104	17	87	18,2%	21,4%	17,6%			
Φορτηγά	1.959	557	1.402	2.146	586	1.560	9,5%	5,2%	11,3%			
2. Μοτοσυκλέτες > 50 cc	3.148	2.919	229	3.050	2.777	273	-3,1%	-4,9%	19,2%			

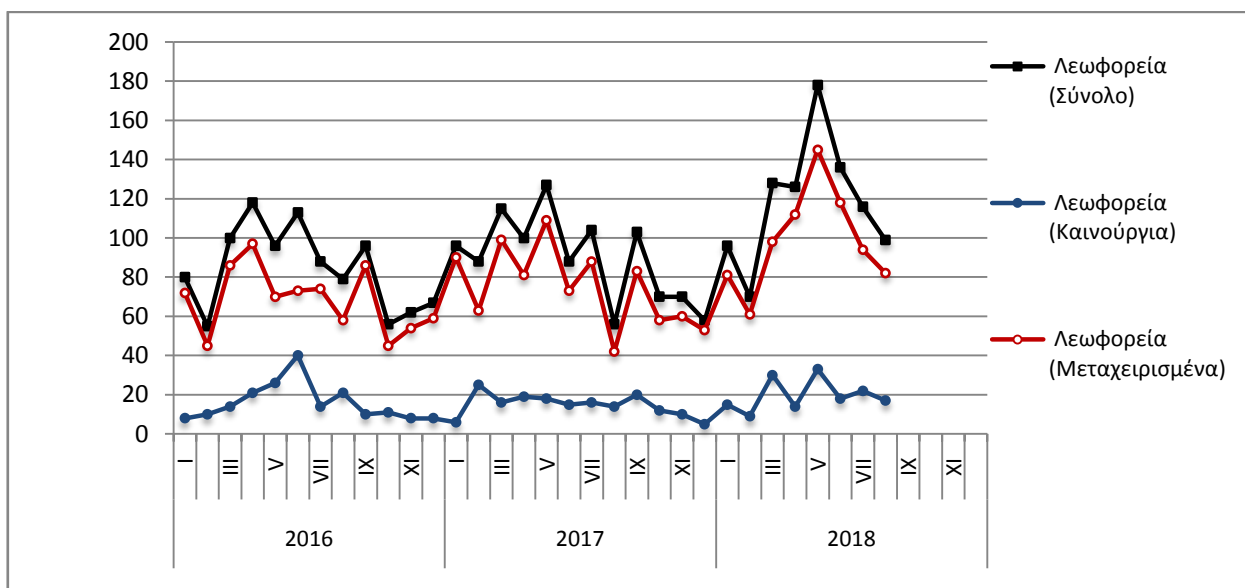
Γράφημα 1. Επιβατηγά Αυτοκίνητα (Ιανουάριος 2016 – Αύγουστος 2018)



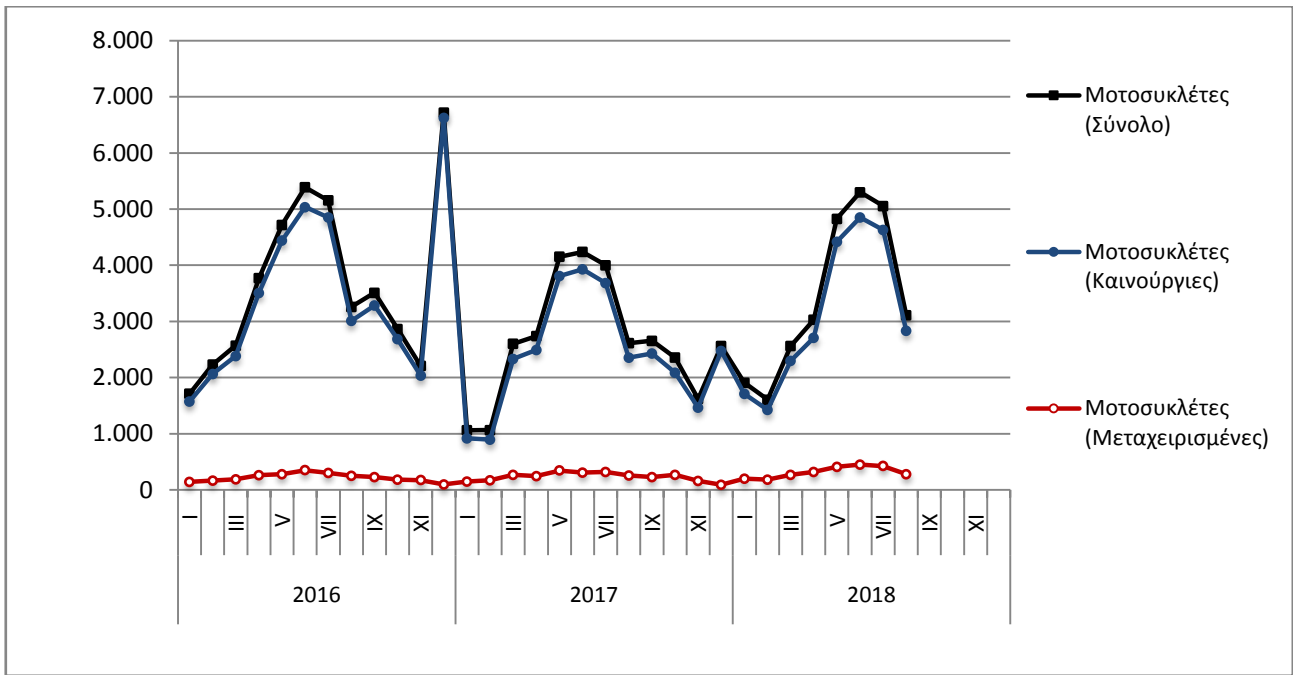
Γράφημα 2. Φορτηγά (Ιανουάριος 2016 - Αύγουστος 2018)



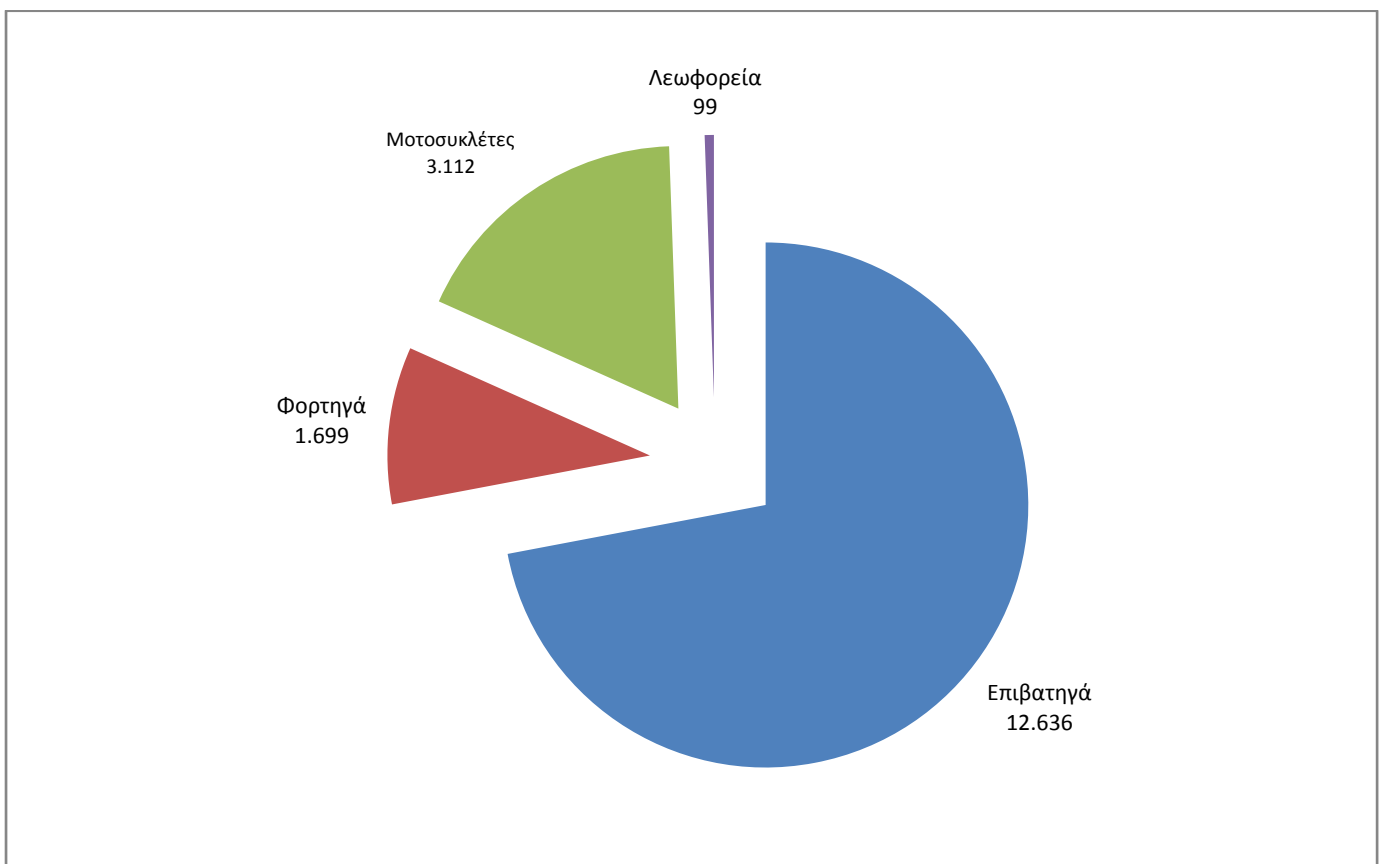
Γράφημα 3. Λεωφορεία (Ιανουάριος 2016 – Αύγουστος 2018)



Γράφημα 4. Μοτοσυκλέτες (Ιανουάριος 2016 - Αύγουστος 2018)



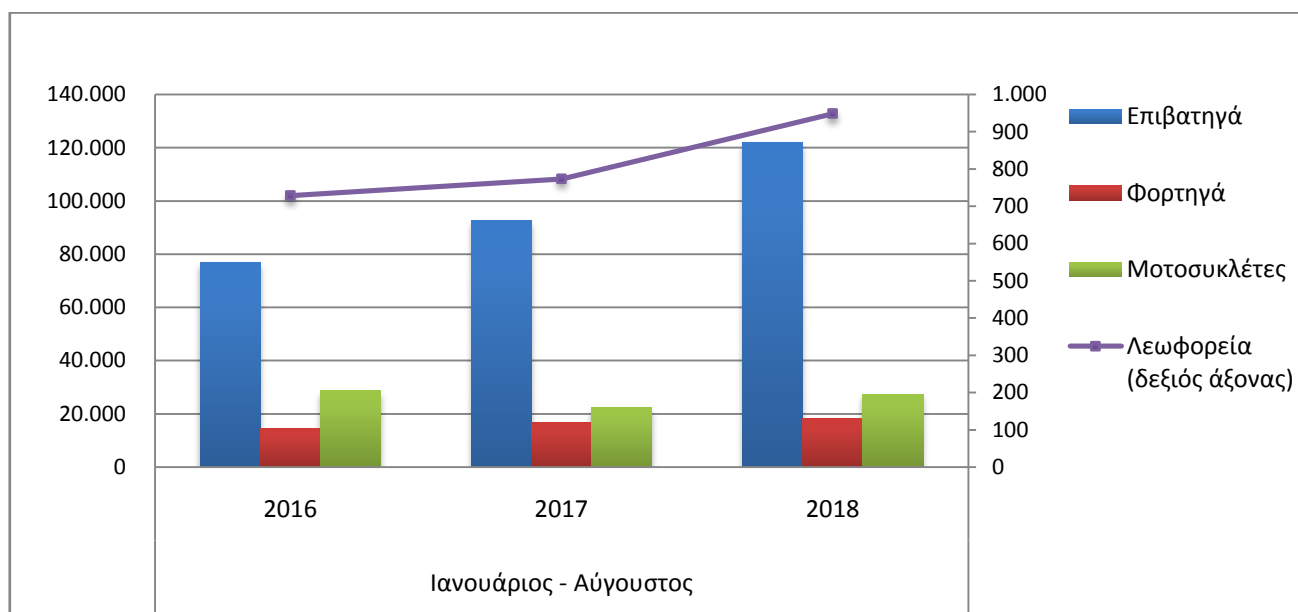
Γράφημα 5. Νέες Εγγραφές Οχημάτων (Αύγουστος 2018)



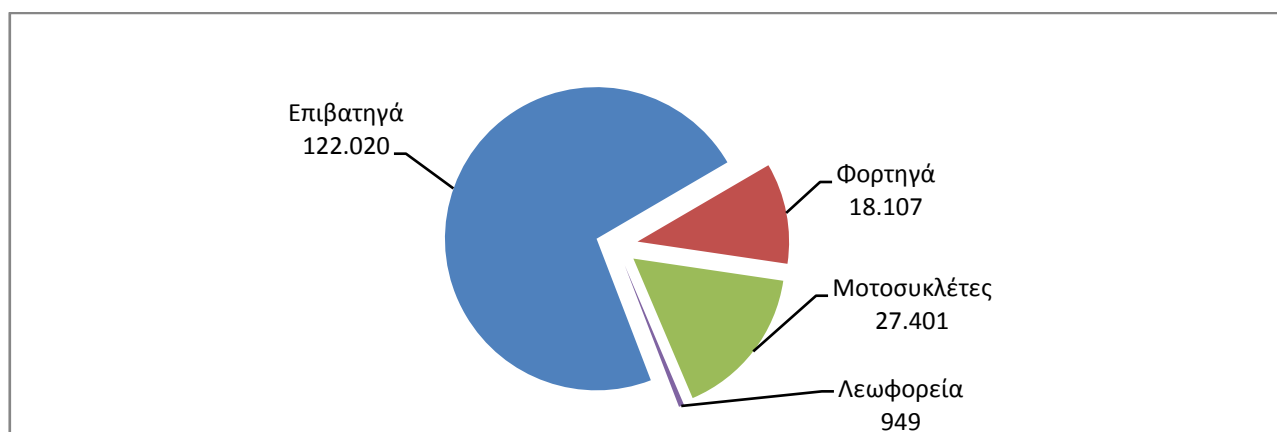
Πίνακας 3. Οχήματα που κυκλοφόρησαν για πρώτη φορά στην Ελλάδα: Ιαν. - Αυγ. 2016 - 2018

Κατηγορία οχημάτων	Ιανουάριος - Αύγουστος									Μεταβολή (%)					
	2016			2017			2018			2017/2016			2018/2017		
	Σύνολο	Καινούργια	Μεταρ/μένα	Σύνολο	Καινούργια	Μεταρ/μένα	Σύνολο	Καινούργια	Μεταρ/μένα	Σύνολο	Καινούργια	Μεταρ/μένα	Σύνολο	Καινούργια	Μεταρ/μένα
Σύνολο Ελλάδος															
Σύνολο οχημάτων	121.053	89.628	31.425	132.604	89.209	43.395	168.477	108.950	59.527	9,5%	-0,5%	38,1%	27,1%	22,1%	37,2%
1. Αυτοκίνητα	92.252	62.764	29.488	110.137	68.808	41.329	141.076	84.083	56.993	19,4%	9,6%	40,2%	28,1%	22,2%	37,9%
Επιβατηγά	77.003	58.567	18.436	92.617	63.864	28.753	122.020	79.072	42.948	20,3%	9,0%	56,0%	31,7%	23,8%	49,4%
Λεωφορεία	729	154	575	774	129	645	949	158	791	6,2%	-16,2%	12,2%	22,6%	22,5%	22,6%
Φορτηγά	14.520	4.043	10.477	16.746	4.815	11.931	18.107	4.853	13.254	15,3%	19,1%	13,9%	8,1%	0,8%	11,1%
2. Μοτοσυκλέτες > 50 cc	28.801	26.864	1.937	22.467	20.401	2.066	27.401	24.867	2.534	-22,0%	-24,1%	6,7%	22,0%	21,9%	22,7%
Νομός Αττικής															
Σύνολο οχημάτων	63.710	54.760	8.950	67.203	54.269	12.934	85.226	66.103	19.123	5,5%	-0,9%	44,5%	26,8%	21,8%	47,9%
1. Αυτοκίνητα	52.674	43.926	8.748	58.462	45.788	12.674	74.204	55.492	18.712	11,0%	4,2%	44,9%	26,9%	21,2%	47,6%
Επιβατηγά	48.500	41.817	6.683	53.199	43.022	10.177	68.683	52.961	15.722	9,7%	2,9%	52,3%	29,1%	23,1%	54,5%
Λεωφορεία	252	70	182	266	67	199	365	65	300	5,6%	-4,3%	9,3%	37,2%	-3,0%	50,8%
Φορτηγά	3.922	2.039	1.883	4.997	2.699	2.298	5.156	2.466	2.690	27,4%	32,4%	22,0%	3,2%	-8,6%	17,1%
2. Μοτοσυκλέτες > 50 cc	11.036	10.834	202	8.741	8.481	260	11.022	10.611	411	-20,8%	-21,7%	28,7%	26,1%	25,1%	58,1%

Γράφημα 6. Σύγκριση Χορήγησης Νέων Αδειών Κυκλοφορίας Οχημάτων



Γράφημα 7. Νέες Εγγραφές Οχημάτων : Ιανουάριος - Αύγουστος 2018



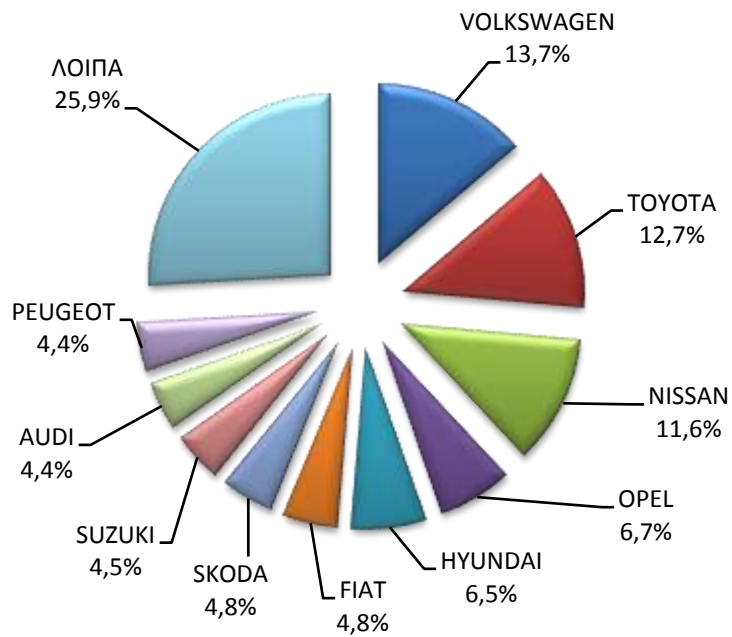
Πίνακας 4
Πωλήσεις καινούργιων και μεταχειρισμένων επιβατηγών κατά μάρκα:
Αύγουστος και Ιανουάριος - Αύγουστος 2018

Μάρκες	Επιβατηγά			
	Αύγουστος		Ιανουάριος - Αύγουστος	
	καινούργια	μεταχειρισμένα	καινούργια	μεταχειρισμένα
ALFA LANCIA	-	-	-	1
ALFA ROMEO	21	33	359	291
ASTON MARTIN	-	-	1	1
AUDI	335	43	2.147	352
AUSTIN	-	-	-	3
AUTO RIBEIRO	2	-	2	-
AUTOBIANCHI	-	1	-	4
BENTLEY	2	-	3	1
BMW	139	37	1.847	401
BRM	-	-	-	4
CADILLAC	-	-	-	3
CARAVANS INTERNATIONAL	-	-	-	1
CHANGA CO	-	-	-	1
CHEVROLET	-	79	1	746
CHRYSLER	-	-	-	11
CITROEN	268	185	3.848	1.720
DACIA	68	14	1.019	145
DACIA, RENAULT	-	-	-	1
DAEWOO	-	2	-	13
DAIHATSU	-	51	-	413
DE TOMASO	-	-	-	1
DETHLEFFS	-	4	-	35
DODGE	-	-	-	4
DR MOTOR	-	-	-	1
DS	2	-	2	-
FERRARI	-	1	-	7
FIAT	368	331	5.837	2.898
FIAT-IVECO	-	-	-	1
FORD	242	316	2.835	2.844
HONDA	47	94	464	766
HYUNDAI	502	183	4.592	1.858
ISUZU	-	-	-	1
IVECO	-	-	-	1
IVECO HOBBY	-	-	-	1
JAGUAR	8	1	82	23
JEEP	95	6	896	32
KIA	201	69	2.364	562
KTM	-	-	-	1
LADA	-	-	-	2
LAMBORGHINI	-	-	-	1
LANCIA	-	30	-	242
LAND ROVER	7	12	123	126
LEXUS	6	1	38	12
LEYLAND MOKE	-	-	-	1
LINCOLN	-	-	-	1
LMC	-	-	1	-

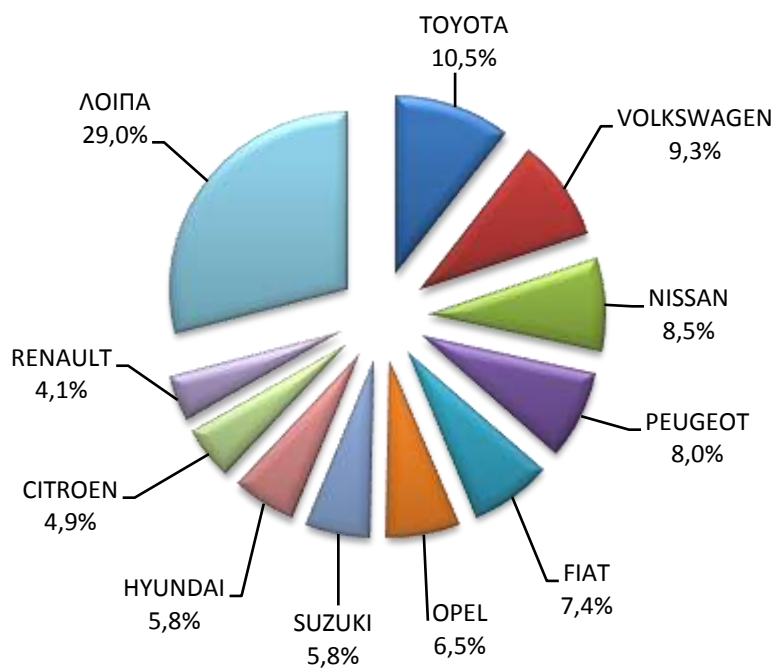
Πίνακας 4 (συνέχεια)
Πωλήσεις καινούργιων και μεταχειρισμένων επιβατηγών κατά μάρκα:
Αύγουστος και Ιανουάριος - Αύγουστος 2018

Μάρκες	Επιβατηγά			
	Αύγουστος		Ιανουάριος - Αύγουστος	
	καινούργια	μεταχειρισμένα	καινούργια	μεταχειρισμένα
LOTUS	-	1	-	2
MARTIN	-	-	-	2
MASERATI	1	-	6	4
MAZDA	-	40	2	364
MERCEDES	160	176	2.600	1.496
MERCEDES Z.MANTOS	5	-	39	-
MG	-	-	-	2
MINI	70	33	1.064	310
MITSUBISHI	40	64	211	571
MORGAN	-	-	-	2
NISSAN	894	336	6.724	2.752
OPEL	513	659	5.167	5.535
PEUGEOT	335	170	6.350	1.558
PEUGEOT AUTO RIBEIRO	-	-	118	1
PONTIAC	-	-	-	1
PORSCHE	6	8	59	62
RANGE ROVER	-	-	1	6
RENAULT	303	215	3.280	1.938
RIMOR, XGO, BLUCAMP, KENTUCKY CAMP, AHORN	-	-	1	-
ROVER	-	-	-	1
SAAB	-	2	-	11
SEA / MOBILVETTE	-	3	-	10
SEAT	142	42	2.297	332
SECMA	-	-	2	-
SKODA	367	48	2.809	566
SMART	41	209	424	1.893
SSANGYONG	-	-	26	7
SUBARU	8	1	40	46
SUZUKI	348	186	4.600	1.558
TATA	-	-	-	2
TESLA	-	-	2	1
TOYOTA	973	1.042	8.331	8.603
TRIUMPH	-	-	-	4
VOLKSWAGEN	1.056	212	7.384	1.672
VOLVO	106	15	1.074	103
ΣΥΝΟΛΟ	7.681	4.955	79.072	42.948

Γράφημα 8. Πωλήσεις καινούργιων επιβατηγών (Αύγουστος 2018)



Γράφημα 9. Πωλήσεις καινούργιων επιβατηγών (Ιανουάριος - Αύγουστος 2018)



Πίνακας 5
Πωλήσεις καινούργιων και μεταχειρισμένων φορτηγών κατά μάρκα:
Αύγουστος και Ιανουάριος - Αύγουστος 2018

Μάρκες	Φορτηγά			
	Αύγουστος		Ιανουάριος - Αύγουστος	
	καινούργια	μεταχειρισμένα	καινούργια	μεταχειρισμένα
BMW	-	-	-	2
CADILLAC	-	-	-	1
CHEVROLET	-	-	-	1
CHRYSLER	-	-	-	4
CITROEN	13	42	277	407
DACIA	10	3	60	19
DAEWOO	-	-	-	1
DAF	-	21	6	241
DAF A. KAOUSSIS SA	1	-	1	-
DAF TECMEC A.E.B.E.	-	-	2	-
DAF A. & I. ΔΕΡΒΙΣΗ Ο.Ε	-	-	1	-
DAF ΑΝΔΡΕΑΣ ΚΑΡΚΑΓΓΕΛΗΣ	-	-	-	1
DAF Σ.ΤΣΙΛΙΜΠΑΡΗΣ & ΣΙΑ Ε.Ε.	1	-	1	-
DAF ΤΑΞΙΑΡΧΟΥ	-	-	1	-
DAIHATSU	-	2	-	7
DENNIS EAGLE	-	-	-	1
DODGE	-	-	-	5
FIAT	60	149	692	1.618
FIAT A. KAOUSSIS SA	-	-	1	-
FIAT DYNA TRAILERS S.A.	-	-	2	-
FIAT VEICOLI BLINDATI NOM S.R.L	-	-	2	-
FIAT ΤΑΞΙΑΡΧΟΥ	-	-	2	-
FIAT-IVECO	-	5	1	49
FORD	73	123	817	1.325
FORD A. KAOUSSIS SA	1	-	4	-
FORD STATHIS	-	-	-	1
GINAF	-	-	-	1
GONOW	-	-	-	1
GREAT WALL MOTOR	-	1	-	3
HONDA	-	-	-	1
HYUNDAI	-	5	1	52
INTRALL POLSKA	-	-	-	1
ISUZU	9	15	135	151
ISUZU ΗΦΑΙΣΤΟΣ ΣΤΕΦΑΝΟΣ	1	-	4	-
ISUZU ΘΕΟΧΑΡΗΣ ΝΤΟΥΝΑΣ	-	-	1	-
IVECO	-	21	8	180
IVECO A. KAOUSSIS SA	2	-	2	-
IVECO KOSKERIDIS	-	-	1	-
IVECO ΗΦΑΙΣΤΟΣ ΣΤΕΦΑΝΟΣ	6	-	8	-
IVECO MAGIRUS	-	-	-	26
KIA	-	1	-	5
LADA	-	-	-	1
LAND ROVER	-	3	-	11

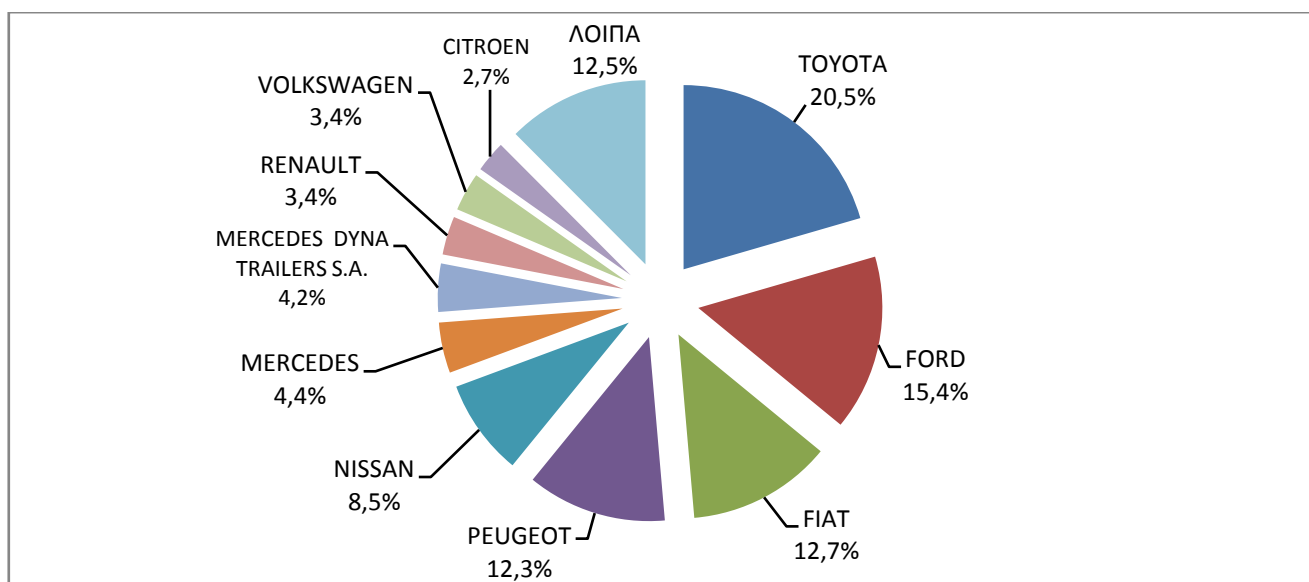
Πίνακας 5 (συνέχεια)
Πωλήσεις καινούργιων και μεταχειρισμένων φορτηγών κατά μάρκα:
Αύγουστος και Ιανουάριος - Αύγουστος 2018

Μάρκες	Φορτηγά			
	Αύγουστος		Ιανουάριος - Αύγουστος	
	καινούργια	μεταχειρισμένα	καινούργια	μεταχειρισμένα
MAHINDRA	-	-	-	2
MAN	-	47	9	480
MAN A. KAOUSSIS SA	-	-	10	-
MAN DYNA TRAILERS S.A.	-	-	5	-
MAN MECCANICA	-	-	-	1
MAN NEXTRA EVOLUTION	2	-	2	-
MAN B.ΚΑΡΑΒΙΑΣ & Ε.ΞΕΝΙΟΣ - ΚΑΞΕΚΩ Ο.Ε	-	-	1	-
MAN ΕΥΓΕΝΕΙΑΔΟΥ ΜΑΡΙΑ & ΣΙΑ Ο.Ε.	-	-	3	-
MAN ΖΑΚΟΣ GROUP Α.Β.Ε.Ε.	-	-	2	-
MAN ΤΑΞΙΑΡΧΟΥ	-	-	1	-
MAZDA	-	18	2	230
MERCEDES	21	245	231	2.950
MERCEDES Α&Ι ΔΕΡΒΙΣΗΣ	-	-	-	2
MERCEDES Α. ΚΑΟΥΣΣΙΣ SA	-	-	25	-
MERCEDES CONTRUCK MECHANICA	-	-	3	-
MERCEDES DENNIS EAGLE	-	-	-	1
MERCEDES DYNA TRAILERS S.A.	20	1	57	1
MERCEDES F.X. MEILLER	-	-	-	1
MERCEDES RAUSCH GMBH & CO KG	-	-	-	1
MERCEDES SMYRLIADIS	1	-	2	-
MERCEDES ΘΕΟΧΑΡΗΣ ΝΤΟΥΝΑΣ	1	-	22	-
MERCEDES Σ.ΜΑΡΚΕΤΟΣ - Κ.ΤΑΛΛΑΡΟΣ ΕΠΕ	-	-	1	-
MERCEDES ΤΑΞΙΑΡΧΟΥ	-	-	1	-
MERCEDES ΤΣΙΛΙΜΠΑΡΗΣ ΣΠ. & ΣΙΑ Ε.Ε.	-	-	1	-
MITSUBISHI	8	47	131	488
MITSUBISHI Α. ΚΑΟΥΣΣΙΣ SA	-	-	4	-
MITSUBISHI DYNA TRAILERS S.A.	1	-	2	-
MITSUBISHI NEXTRA EVOLUTION	-	-	1	-
MITSUBISHI ΚΟΣΚΕΡΙΔΙΣ	-	-	1	-
MITSUBISHI ΤΑΞΙΑΡΧΟΥ	-	-	1	-
NISSAN	40	96	410	894
NISSAN THEODORIDIS TANK S.M.P.C.	-	-	3	-
NISSAN ΝΤΟΥΝΑΣ ΘΕΟΧΑΡΗΣ	-	-	1	-
OAF	-	-	-	3
OPEL	7	56	105	643
PEUGEOT	58	41	536	374
PFAU	-	1	-	7
PIAGGIO	4	2	22	39
PIAGGIO NEXTRA EVOLUTION	-	-	1	-
PIAGGIO XP. ΝΕΖΗΣ & ΣΙΑ	-	-	1	-
PIAGGIO & C SPA Α. ΚΑΟΥΣΣΙΣ SA	-	-	4	-
PSAUS	-	-	-	1

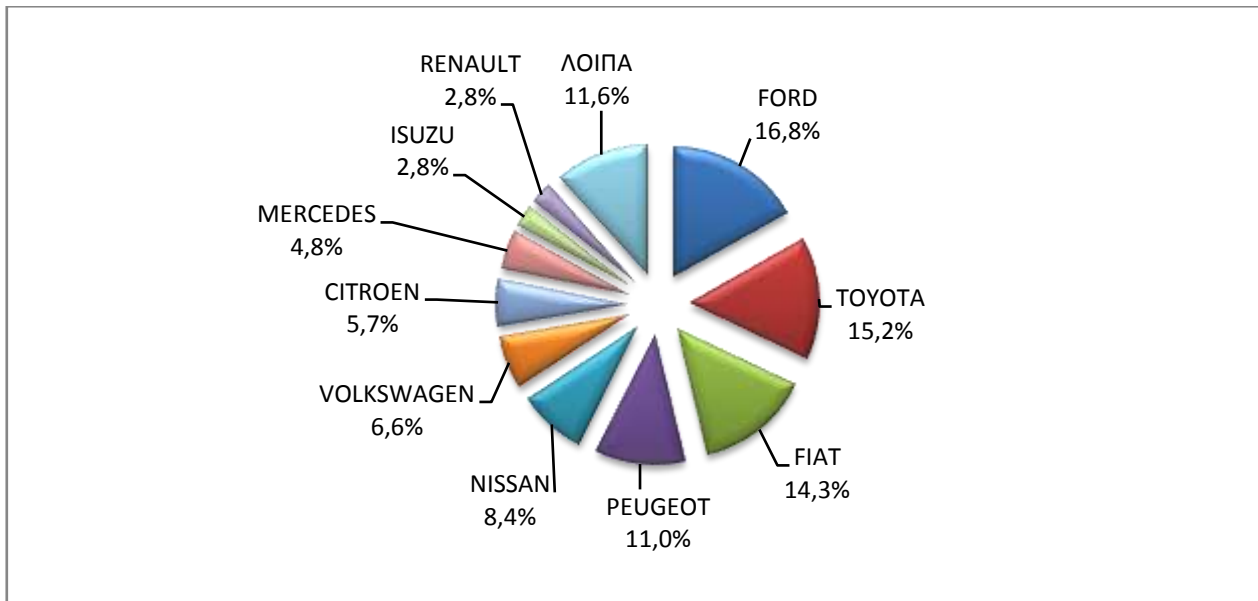
Πίνακας 5 (συνέχεια)
Πωλήσεις καινούργιων και μεταχειρισμένων φορτηγών κατά μάρκα:
Αύγουστος και Ιανουάριος - Αύγουστος 2018

Μάρκες	Φορτηγά			
	Αύγουστος		Ιανουάριος - Αύγουστος	
	καινούργια	μεταχειρισμένα	καινούργια	μεταχειρισμένα
RAM	-	-	-	1
RENAULT	16	65	134	755
RENAULT ΑΡΜΑ ΠΑΝΤΕΛΙΔΗΣ	-	-	-	1
ROVER	-	-	-	5
SCAM SRL	-	-	-	1
SCANIA	3	27	8	308
SCANIA A. ΚΑΟΥΣΣΙΣ SA	-	-	5	-
SEAT	-	2	-	14
SKODA	-	4	-	46
SSANGYONG	-	-	1	5
STEYER	-	-	-	3
SUZUKI	-	2	-	11
TATA	-	-	-	2
TERBERG	-	-	-	1
TOYOTA	97	40	739	512
VOLKSWAGEN	16	69	318	761
VOLKSWAGEN ΘΕΟΧΑΡΗΣ ΝΤΟΥΝΑΣ	-	-	1	-
VOLVO	1	72	13	592
VOLVO A. ΚΑΟΥΣΣΙΣ SA	-	-	1	-
VOLVO DYNA TRAILERS S.A.	-	-	1	-
VOLVO A. & I. ΔΕΡΒΙΣΗ Ο.Ε	-	-	1	-
A. & I. ΔΕΡΒΙΣΗ Ο.Ε.	-	-	-	1
ΠΑΠΑΔΑΚΗ ΑΦΟΙ ΑΒΕΤΕ	-	-	-	1
ΣΥΝΟΛΟ	473	1.226	4.853	13.254

Γράφημα 10. Πωλήσεις καινούργιων φορτηγών (Αύγουστος 2018)



Γράφημα 11. Πωλήσεις καινούργιων φορτηγών (Ιανουάριος - Αύγουστος 2018)



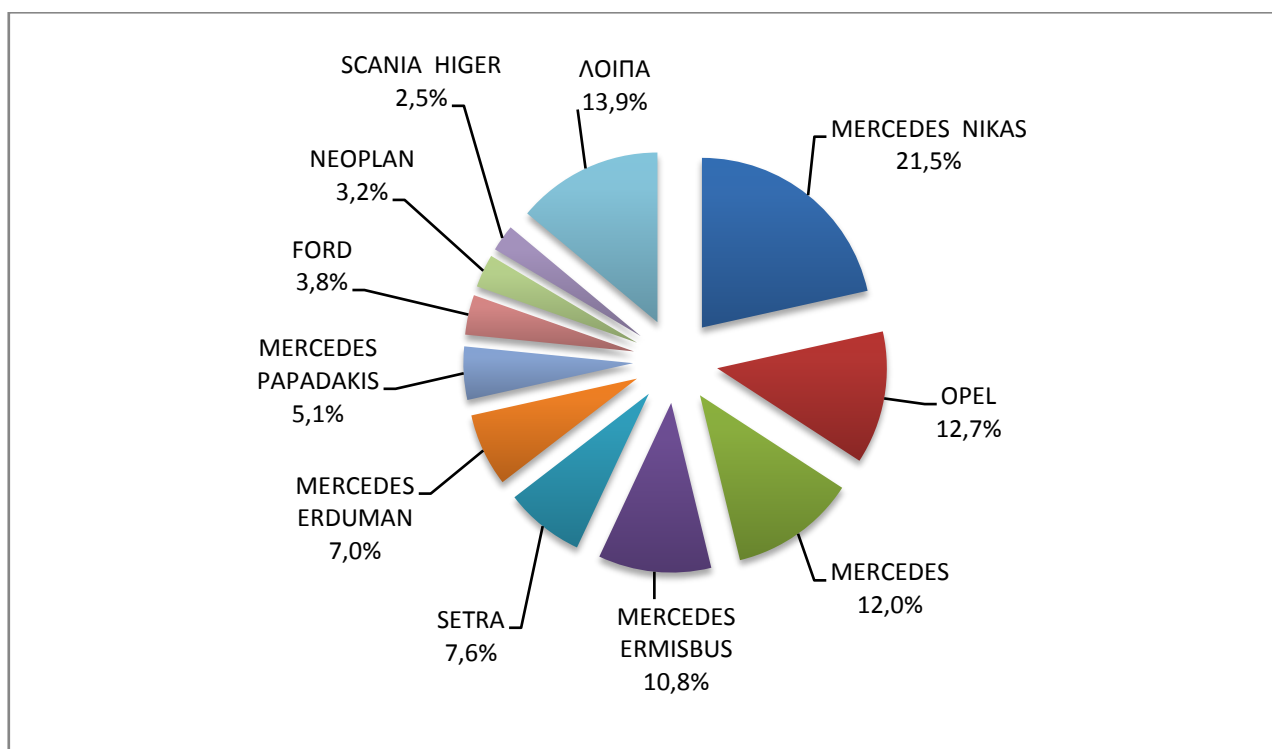
**Πίνακας 6
Πωλήσεις καινούργιων και μεταχειρισμένων λεωφορείων κατά μάρκα:
Αύγουστος και Ιανουάριος - Αύγουστος 2018**

Μάρκες	Λεωφορεία			
	Αύγουστος		Ιανουάριος - Αύγουστος	
	καινούργια	μεταχειρισμένα	καινούργια	μεταχειρισμένα
BOVA	-	4	1	38
CITROEN	-	-	-	1
DAF	-	1	-	2
EVOBUS	-	-	-	12
FIAT	1	-	1	6
FIAT IVECO	-	6	-	11
FORD	1	-	6	18
GULERYUZ	-	-	-	2
IRISBUS	-	-	-	1
IRIZAR	2	-	2	1
ISUZU	1	1	2	3
ITALBUS	1	-	1	-
IVECO	-	2	1	11
IVECO NIKAS	-	-	1	-
KASSBOHRER	-	-	-	2
MAGYAR	-	-	-	1
MAN	2	3	2	54
MAN/NEOPLAN	-	-	2	1
MERCEDES	2	48	19	423
MERCEDES ERMISBUS	1	-	17	-
MERCEDES CENTO BUS	-	-	2	-
MERCEDES ERDUMAN	3	-	11	1
MERCEDES NIKAS	-	-	34	1

Πίνακας 6 (συνέχεια)
Πωλήσεις καινούργιων και μεταχειρισμένων λεωφορείων κατά μάρκα:
Αύγουστος και Ιανουάριος - Αύγουστος 2018

Μάρκες	Λεωφορεία			
	Αύγουστος		Ιανουάριος - Αύγουστος	
	καινούργια	μεταχειρισμένα	καινούργια	μεταχειρισμένα
MERCEDES PΑΡΑΔΑΚΙΣ	-	-	8	-
MERCUS	-	-	-	1
NEOPLAN	-	2	5	31
OPEL	2	-	20	-
ΟΤΟΚΑΡ	-	-	1	2
PEUGEOT	-	-	-	1
RENAULT	-	2	-	11
SCANIA	-	3	-	24
SCANIA HIGER	-	-	4	-
SETRA	-	7	12	74
TEMSA	1	1	4	23
VAN HOOL	-	-	-	10
VOLKSWAGEN	-	1	-	14
VOLVO	-	-	-	7
VOLVO IRIZAR	-	-	2	-
XIAMEN KING LONG	-	1	-	4
ΣΥΝΟΛΟ	17	82	158	791

Γράφημα 12. Πωλήσεις καινούργιων λεωφορείων (Ιανουάριος - Αύγουστος 2018)



Πίνακας 7

Πωλήσεις καινούργιων και μεταχειρισμένων μοτοσυκλετών κατά μάρκα ή εργοστάσιο κατασκευής:
Αύγουστος και Ιανουάριος - Αύγουστος 2018

Μάρκες	Μοτοσυκλέτες			
	Αύγουστος		Ιανουάριος - Αύγουστος	
	καινούργιες	μεταχειρισμένες	καινούργιες	μεταχειρισμένες
ACCESS	-	-	8	-
AEON MOTOR	-	-	2	1
AGUSTA	-	-	-	1
AIE	-	-	-	1
APRILIA	2	6	24	87
ARCTIC CAT, MASSEY FERGUSON	-	-	-	2
ASKOLL	-	-	1	-
AYO, HAOJIANG, ZHONGYU, THUMP, THUMPSTAR, KIDEN, ZONTES, Junak, SENKE, TANNY, TYAN, ROMET, ROMET MOTORS, ROUTER	3	-	3	-
BAJAJ	-	-	15	-
BAROSSA MOTOR	-	-	-	1
BASHAN	-	-	7	1
BASHAN, AMGroup, AMGroup Bike, DON, IRBIS, WORKER BEAR, Nomik ATV 2	-	-	12	-
BENELLI	26	-	192	4
BENZHO	-	-	-	4
BETA	3	-	34	1
BMW	39	10	474	91
BOMBARDIER RECREATIONAL PRODUCTS ING (BRP)	1	-	5	5
BRIXTON	5	-	63	-
BUYANG	-	-	2	-
CASALINI	-	-	-	1
CFMOTO	5	-	61	3
CFMOTO, GOES	3	-	31	-
CFMOTO, MONDIAL, DERRACE	-	-	-	1
CG	-	-	6	-
CHINA JIALING	-	-	-	1
CHONGQING	-	-	1	-
CPI	-	1	-	1
DAELIM	5	1	40	7
DAYANG, DAYTONA MOTORS, NIPPONIA, KUBA	65	-	437	3
DAYANG, DAYTONA MOTORS, NIPPONIA, SALCANO	249	-	1.941	6
DAYTONA	2	-	29	2
DAZON	-	-	1	-
DERBI	-	-	3	-
DONGFENG	-	-	1	-
DOOHAN, GOODYEA	1	-	1	-
DUCATI	9	-	133	15
EAGLE	-	-	-	2
E-TON	-	-	-	1
EVA, EMBUGGY, VINTAGE, EVANGEL	-	-	18	2
FULU, LICH	1	-	2	-
FUXIN	-	-	1	-
GAGIVA MOTOR	-	-	-	1
GAS GAS	-	-	-	1
GILERA	-	-	-	10
GILERA, PIAGGIO	-	-	-	1

Πίνακας 7 (συνέχεια)

Πωλήσεις καινούργιων και μεταχειρισμένων μοτοσυκλετών κατά μάρκα ή εργοστάσιο κατασκευής:
Αύγουστος και Ιανουάριος - Αύγουστος 2018

Μάρκες	Μοτοσυκλέτες			
	Αύγουστος		Ιανουάριος - Αύγουστος	
	καινούργιες	μεταχειρισμένες	καινούργιες	μεταχειρισμένες
HAOJIAN, ZONTES, TAYO, Sharpon, IFINO, KIDEN, ZHONGYU, CUBTOM, DIYUN, NAMIN, TIM DERVI, VUKA, THUMP, RIPPER	2	-	19	-
HAOJIANG, SENKE, ZONTES, TAYO, YINGZHI, KIDEN, TANNY, ZHONGYU, RIPPER, FNX, RAFINZ, MONDIAL, FERRO, GB MOTORS	-	-	9	-
HAOJIN	1	-	1	-
HARLEY DAVIDSON	14	3	81	35
HDK, DALLE, W/M, EVOLUTION, STORM, MELEX	1	-	1	-
HER CHEE, ADLY MOTO, MOTO RO	-	1	-	1
HESHAN, GOUJI, NANLIAN, MOTORCYCLE INDUSTRY, ORCAL, AJS, HERALD MOTOR COMPANY, MACBOR, MOTOB	-	-	2	-
HONDA	339	41	2.775	450
HSUN, HISUN, APACHI, ICHIBAN, INCA, FAST POWER, Q-MOTO, EMU, FORSAGE, NISSAMARAN, LAPO MOTORS, STELS	-	-	4	1
HSUN, HISUN, APACHI, Mx, MASAI, HYTRACK, TRAPPER, PUMAREX, GEON, ASYAMOTOR, DAYTONA MOTORS, KRAL	-	-	97	-
HUSABERG	-	-	-	3
HUSQVARNA	1	-	19	3
HYOSUNG	-	-	2	-
HYOSUNG & S&T KANUNI	1	-	1	-
INDIAN MOTORCYCLE	2	-	24	-
ITALCAR	-	-	-	1
ITALJET	-	-	-	1
JIAJI, HUATIAN, FEILING, LINTEX, GOMAX, SOMOTO, TECHMOOVE, TAURIS	-	1	2	1
JIAJUE, JINDING, LANYING, DHS, MIROMOTO, ALPHAMOTO, SPRINT, QLINK, MAXON, RICH MOTORS, EUROCKA(CKA), PEDA	-	-	2	-
JIAJUE, JOYRACE, MAXON, GINEVA MOTO, MONDIAL, UGUR, DERRACE, VIARELLI, Berini, MAGPOWER, ROMET MOTORS	-	-	27	-
JIALING, MOTORAN, TRAXX, SPADA, SKYWING, SPD, ASUS, RACING	-	-	5	-
JIANSHE	-	-	9	2
JIAYUAN	2	-	49	-
JINCHENG	-	-	2	-
JINLANG, ZIPP, HORS, IVA, Ariic, figuretta motorcycles fat boy, btc, agm, lintex, razory, romet, motors	2	-	5	-
JINLANG, ZUNDAPP, XHODNA, APGmoto, COLIBRI, RAZORY, VIARELLI, SUMCO, FLEX TECH, IVA, TNT moto	1	-	15	-
JLAJI, HUATIAN, FEILING, TUTU, EPM, Mondid, KINGWAY, ROMET MOTORS	-	-	2	-
JMSTAR, SHENKE, HUIBANG, JONWAY, MOTORAN, MINELLI, LAPO MOTORS	-	-	4	-
JONWAY, SHENKE, JMSTAR, HUIBAN	-	-	1	1
JOYNER	-	-	-	2

Πίνακας 7 (συνέχεια)

Πωλήσεις καινούργιων και μεταχειρισμένων μοτοσυκλετών κατά μάρκα ή εργοστάσιο κατασκευής:
Αύγουστος και Ιανουάριος - Αύγουστος 2018

Μάρκες	Μοτοσυκλέτες			
	Αύγουστος		Ιανουάριος - Αύγουστος	
	καινούργιες	μεταχειρισμένες	καινούργιες	μεταχειρισμένες
KAWASAKI	25	7	200	44
KEEWAY	-	-	1	1
KENBO	-	-	2	-
KL	-	-	2	1
KTM	17	3	234	16
KWANG YANG	-	1	-	14
KYMCO	144	35	1.454	384
LAMBRETTA	1	-	9	1
LIFAN, HONLEI, SKYGO, BISAN-LIFAN	-	-	7	-
LIFAN, SKYGO, HONLEI, BISAN-LIFAN, TRUVA, SALCANO, YUKI, RAMZEY, BRANSON, SUMCO, NEMO, XPLORER, LEVO, ACONDA	1	-	17	-
LINHAI, KUBA, ONLINE, LHY	18	6	131	8
LML	-	-	1	1
LONCIN, KINLON, LONGTING, KUBA, YUKI, MONDIAL, STMAX, KANUNI, MOTORAN, ASYA, QUSWA, PUMAREX, RALLY USA, MOD, CCM	-	-	18	1
LONGJIA, ITALJET, ORCAL, BEELINE	-	-	11	-
LONGJIA, ITALJET, ORCAL, BEELINE, ROMET MOTORS, GEMINI, LEXMOTO, JAHANRO, VGA, DAYTONA MOTORS	1	-	16	-
LONGJIA, ORCAL, TNT MOTOR, BEELINE, VGA, ITALJET, GEMINI, lexmoto, Jahanro, italo, NECO	11	-	86	-
MALAGUTI	-	-	-	5
MBK	-	2	-	15
MELEX	2	-	12	-
MG MOTO	6	-	38	-
MGK HM	128	1	1.456	5
MINSK, ZONGSHEN, IRIBIS, MONDIAL, LEXMOTO, JUNAK, HONLEY, OVERBIKES	-	-	6	-
MODENAS	-	1	4	2
MONDIAL, PELPI INTERNATIONAL	2	-	3	-
MOTO GUZZI	1	1	21	4
MOTO GUZZI DI PIAGGIO & C.S.p.A.	1	-	5	-
MOTO S.P.A	-	-	11	-
MOTOBECANE	-	-	-	1
MOTO-ROMA	1	-	2	-
MV AGUSTA	1	-	7	1
MZ	-	-	1	-
MZ MOTORRAD	-	-	5	-
NIPPI	-	-	-	1
NIPPONIA	-	-	-	1
NORTON	-	-	-	1
ORCAL	-	-	2	-
PEUGEOT	18	3	144	12
PIAGGIO	486	42	4.731	346
PIONEER, LEXMOTO, PULSE, BULLIT, OMAKS, JHC, ASYA, MONDIAL, KUBA, ACE	1	-	4	-
PIONEER, LEXMOTO, PULSE, BULLIT, HERALD, WOTTAN, EURO MOTORS, VERVEMOTO, SP BIKE, EXPLORER, RIDE	-	-	2	-

Πίνακας 7 (συνέχεια)

Πωλήσεις καινούργιων και μεταχειρισμένων μοτοσυκλετών κατά μάρκα ή εργοστάσιο κατασκευής:
Αύγουστος και Ιανουάριος - Αύγουστος 2018

Μάρκες	Μοτοσυκλέτες			
	Αύγουστος		Ιανουάριος - Αύγουστος	
	καινούργιες	μεταχειρισμένες	καινούργιες	μεταχειρισμένες
POLARIS	5	2	59	2
POLINI	-	-	1	-
QINGQI	2	-	6	1
QINGQI, CLEVELAND CYCLEWERKS ACE, CLEVELAND ACE, CLEVELAND CYCLEWERKS ACE DELUXE	4	-	25	1
QINGQI, KADIRGA	-	-	3	-
QINGQI, PIONEER, i-moto, SUPERBYKE, KENROD, QLINK, YUKI, SACHS-Bikes, DAYTONA	1	-	11	1
QINGQI, YUKI, KARCHER, DAYTONA, SINNIS, KREIDLER	1	-	11	1
QJ, QJIANG, KEEWAY, LEONE, KUBA, RKS, BENELLI, VENGO	2	-	6	-
QJ, QJIANG, KEEWAY, LEONE, KUBA, RKS, EMPIRE KEEWAY, BENELLI, TELL, KREIDLER, KSR MOTO, GENERIC, EXPLORER, RIDE	-	-	8	-
QJ, QJIANG, KEEWAY, LEONE, KUBA, RKS, TELL, EMPIRE KEEWAY, BENELLI, VENGO	22	-	167	-
QJ, QJIANG, KEEWAY, LEONE, RKS, BENELLI, EMPIRE KEEWAY, KUBA	41	-	59	-
QJ, QJIANG, KEEWAY, LEONE, TELL, KUBA, RKS, BENELLI, VENGO	25	-	89	-
QJIANG	-	-	2	-
QUADDY	-	-	1	1
QUADRO	1	-	2	2
QUADRO VEHICLES	3	-	3	-
QUADRO, QUADRO VEHICLES	-	-	1	-
REGAL-RAPTOR, CAJERO, AJS, YUK	-	-	-	1
RENAULT	-	-	-	1
RENLI	-	-	4	-
RIYA, HONLING, YAMAKOYO, TIANYING, GOES, SANYOU, BM, FUN BIKE, WOTTA	-	-	1	-
ROYAL ENFIELD	1	-	4	-
SANYANG	-	4	-	10
SANYOU, TARO, CHUANGTAI, GOES, JUNAK, WOTTAN, BARTON MOTORS, MAGPOWER, CAPIRELLI, OVERBIKES, PEDA	-	-	2	-
SHANYANG, ATLAS PANTHER, YAMAZUKI MOTO, MOTORKING, Hirlee, XB	5	-	56	-
SHARE'NGO, ZHIDOU	1	-	2	-
SHERCO	-	-	3	2
SHINERAY	-	2	6	2
SHINERAY, MONDIAL, DAYTONA MOTORS, WK, ROMET MOTORS, MASH, M1NSK, WK BIKES	-	-	14	-
SINNIS	-	-	-	1
SKYTEAM, SACIN, METALCO, SOKUDO, BAZUKA, MINICO, MOTOS BORDOY, SUMCO, ROXON, CSR, MONKEY BIKES, FAZTEK	2	-	16	-
SKYTEAM, SASIN, CSR, METALCO, SOKUDO, BAZUKA, MINICO, MOTOSBASI	9	-	35	-
SUZUKI	21	20	319	152
SWM	1	-	3	-

Πίνακας 7 (συνέχεια)

Πωλήσεις καινούργιων και μεταχειρισμένων μοτοσυκλετών κατά μάρκα ή εργοστάσιο κατασκευής:
Αύγουστος και Ιανουάριος - Αύγουστος 2018

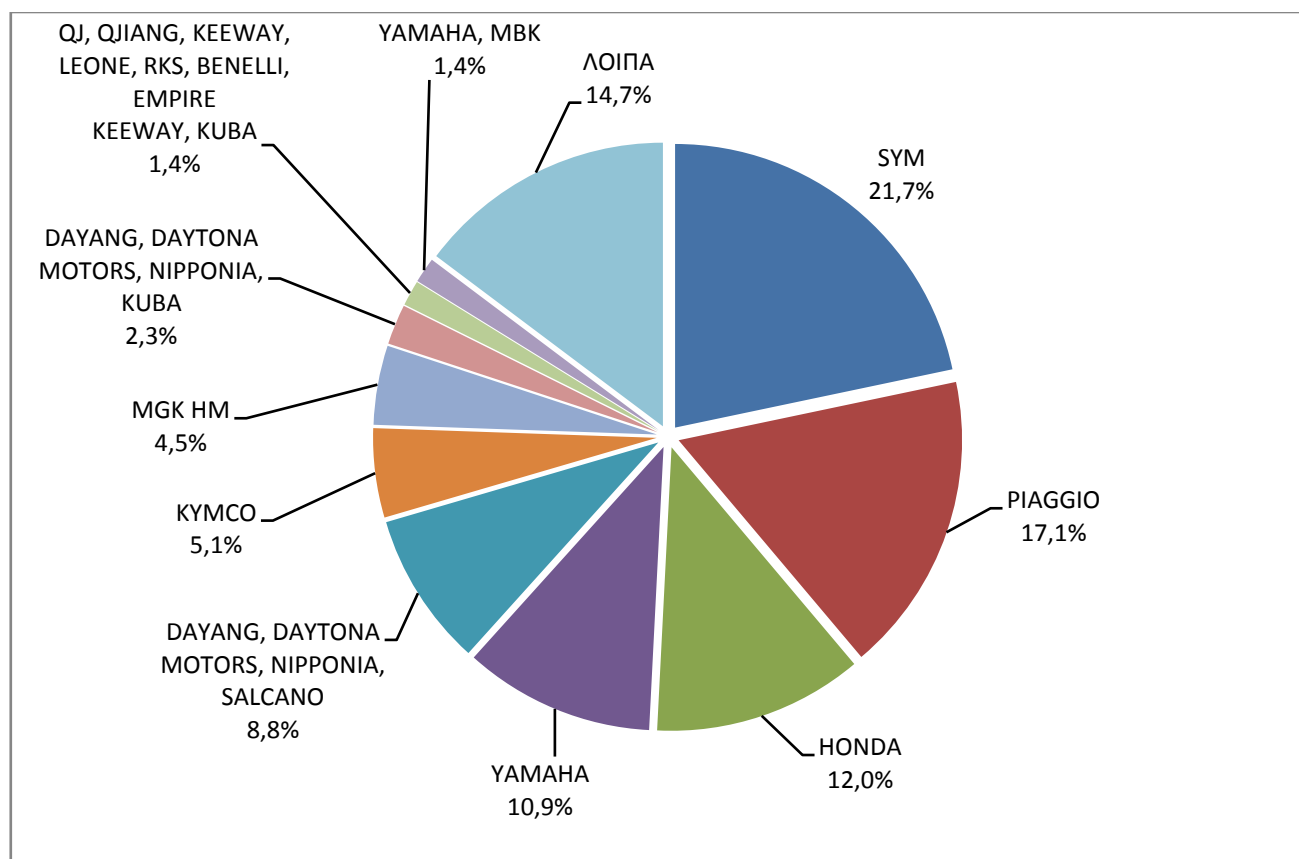
Μάρκες	Μοτοσυκλέτες			
	Αύγουστος		Ιανουάριος - Αύγουστος	
	καινούργιες	μεταχειρισμένες	καινούργιες	μεταχειρισμένες
SYM	615	13	5.466	103
TAYO, HAOJIANG, ZHONGYU, THUMP, THUMPSTAR, KIDEN, ZONTES, Junak, SENKE, TANNY, TYAN, ROMET	-	-	20	-
TGB	-	-	-	1
TIANYING, RIYA, HONGYUNDA, TYM, HONLING, TAMCO, ALISON, DMK MOTORS, WLIE, LEEWAY, WLXQ, AP Gmoto, ALFA	2	-	43	-
TIANYING, RIYA, QISHENG, YAMAKOYO, HONGLING, ZIPP, TOROS, ROMET, ROMET MOTORS, ROUTER, VENTO, ASYA, BENYCO, BARA	-	-	4	-
TM RACING	-	-	1	-
TOMBERLIN	-	-	-	1
TRIUMPH	11	1	113	13
URAL	-	-	1	-
WANGYE, SANBEN, UM, KENOS, SUPERBYKE, MDC, MISTRAL, STREET ELEGANCE, 4WMOTO, RIVERO, VIKERS, ZIPP, SANLI, GOWINN	-	-	41	-
WANGYE, SANBEN, UM, MONDIAL, KENOS, SUPERBYKE, RIALLI, MDC, Street Elegance, 4WMOTO, MISTRAL, RIVERO, VIKERS	9	-	60	-
WENLING ZHENSHE	-	-	1	-
WONJAN, SAMADA	-	-	3	-
WUYANG	-	-	1	-
WUYI XINSHUN VEHICLE	-	1	-	1
XGJAO	-	-	5	-
XGJAO, YUAN, SKYJET, KAISAR	1	-	9	1
XGJAO, ZIPP, TOROS, ROMET, ROMET MOTORS, ROUTER, VEEROAD, DAYTONA MOTORS, GEMINI, MH MOTORCYCLES, MTG MOTORS	5	-	31	-
XINLING, HEROWAY, LEDOW	1	-	8	-
YAMAHA	308	69	2.037	603
YAMAHA, MBK	41	-	466	1
YIBEN, MEIDUO, VONROAD, WUBEN, NIM	-	-	1	-
YINGANG, BENYI, ROMET MOTORS, YUKI, ROUTER, MOTORAN, DAYTONA MOTORS, M1NSK, HAMACHI, KUBA, MONDIAL	10	-	38	-
YINGANG, BENYI, ROMET MOTORS, YUKI, ROUTER, MOTORAN, DAYTONA MOTORS, M1NSK, KUBA, MONDIAL	4	-	15	-
YINXIANG	-	-	1	-
YINXIANG, KENBO, VENOM, CHEETA, ZIPP, NEMO, FEKON, ANATOLIA, CANBO	4	-	10	1
YINXIANG, MONDIAL, GEMINI, TCB	-	-	3	-
YINXIANG, KENBO, JLM, FEKON, RTM, HILTON, DAICHI, EHS AN, PARVAZ, PMS, ARSHAD, NATALI, SAHAR, MSM BRAVIA	1	-	2	-
YIYING, BENZHOU, EAGLE-GING, AIYUMO, RAZZO	-	-	-	1
ZERO ENGINEERIN	-	-	-	3
ZHONGNENG, ASYA, daDo, ZNEN, Baron	-	-	-	2

Πίνακας 7 (συνέχεια)

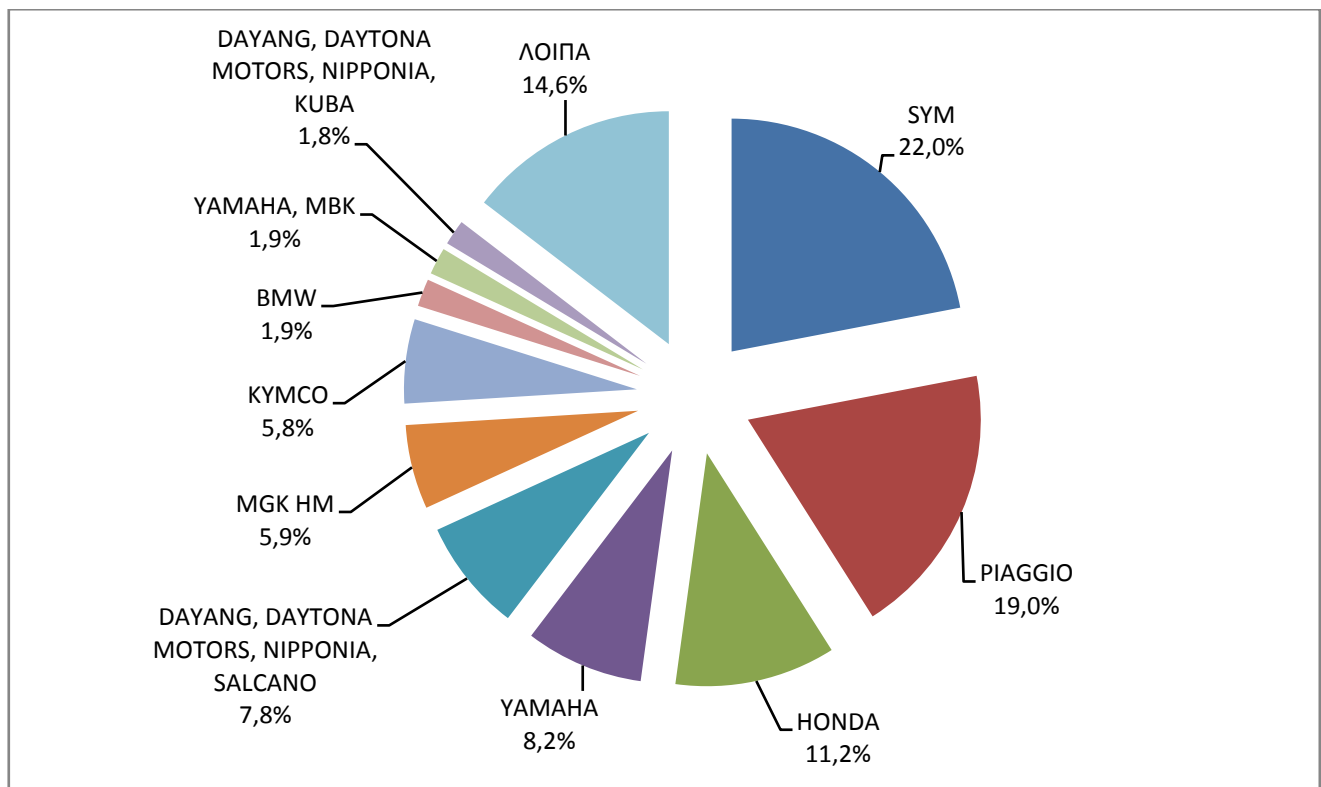
Πωλήσεις καινούργιων και μεταχειρισμένων μοτοσυκλετών κατά μάρκα ή εργοστάσιο κατασκευής:
Αύγουστος και Ιανουάριος - Αύγουστος 2018

Μάρκες	Μοτοσυκλέτες			
	Αύγουστος		Ιανουάριος - Αύγουστος	
	καινούργιες	μεταχειρισμένες	καινούργιες	μεταχειρισμένες
ZHONGNENG, ZNEN, AGM, AJS, YUKI, COLIBRI, EUROCKA, BTC, NOVA MOTORS, LEXMOTO, Actionbikes Motors, FLEX TECH	15	-	148	-
ZHONGNENG, ZNEN, DADO, DIRECT BIKES, GOWINN, VIVACOX, NECO, AGM, LEE, ASYA	-	-	2	1
ZONGSHEN	1	-	3	-
ZONGSHEN, ZIP STAR, Lexmoto, ICONE, VORTEX, M1NSK, MACBOR, MONDIAL, ROMET MOTORS	2	-	10	-
ZONGSHEN, ZIP STAR, PIAGGIO, HONLEY, LEXMOTO, MONDIAL, PULSE, OVERBIKES, XR HORIZONT, KTNS, DERRACE	-	-	12	-
ZONGSHEN, ZIP STAR, ZEALSUN, KENTOYA, MOTOROMA, PRONAR, KEEWAY, MOTOVELO, ASYA	2	-	20	1
ZONGSHEN, ZIP STAR, ZEALSUN, RYMCO	3	-	9	-
ZONGSHEN, ZIPSTAR, ICONE, JUNAK, Lexmoto, MH Motorcycles, MINSK, MONDIAL, ROMET MOTORS, SINNIS	-	-	2	-
ZONGSHEN, ZIPSTAR, ZEALSUN, KENTO	2	-	12	-
ZXMC, ZHONGXING, BEWHEEL, TURBHO, RAZZO, MOTORAN, RABBIT MOTORS	-	-	1	-
ΣΥΝΟΛΟ	2.834	278	24.867	2.534

Γράφημα 13. Πωλήσεις καινούργιων μοτοσυκλετών (Αύγουστος 2018)



Γράφημα 14. Πωλήσεις καινούργιων μοτοσυκλετών (Ιανουάριος - Αύγουστος 2018)



ΕΠΕΞΗΓΗΜΑΤΙΚΕΣ ΣΗΜΕΙΩΣΕΙΣ

Έρευνα Χορήγησης Αδειών Κυκλοφορίας Οχημάτων	<p>Η Έρευνα των οχημάτων είναι απογραφική. Τα στοιχεία εμφανίζουν τη μάρκα, το είδος και το καινούργιο ή μεταχειρισμένο του οχήματος σε επίπεδο Χώρας. Από τα στοιχεία της Έρευνας εξαιρούνται τα οχήματα που κινούνται επάνω σε τροχιές, τα ηλεκτροκίνητα με κεραιές λεωφορεία (τρόλλεϋ), οι γεωργικοί ελκυστήρες και τα γεωργικά μηχανήματα. Δεν περιλαμβάνονται στους πίνακες του Δελτίου Τύπου τα οχήματα Ενόπλων Δυνάμεων, Σωμάτων Ασφαλείας, Πυροσβεστικής Υπηρεσίας, Κρατικών Υπηρεσιών, Διπλωματικού Σώματος, Ξένων Αποστολών, Αναπήρων Πολέμου, καθώς επίσης και τα δίκυκλα τα οποία έχουν κυβισμό κάτω από 50 cc.</p>
Νομικό πλαίσιο	N. 3832/2010
Περίοδος Αναφοράς	Αύγουστος 2018
Κάλυψη	Για την εξαγωγή των μηνιαίων στοιχείων χρησιμοποιήθηκε το Μητρώο του Υπουργείου Υποδομών, Μεταφορών και Δικτύων, το οποίο περιέχει όλες τις μηνιαίες μεταβολές στις άδειες ταξινόμησης Οχημάτων στη Χώρα.
Ορισμοί	<p>Αυτοκίνητο όχημα είναι κάθε όχημα, ανεξάρτητα από τον αριθμό των τροχών, που κινείται με μηχανή και προορίζεται να μεταφέρει πρόσωπα ή πράγματα ή και τα δύο μαζί, ευρισκόμενα είτε πάνω στο ίδιο όχημα, είτε σε ρυμουλκούμενο που κινείται από το πρώτο.</p> <p>Καινούργιο όχημα χαρακτηρίζεται αυτό που ταξινομείται για πρώτη φορά μέσα στο μήνα στην Ελλάδα και δεν έχει κυκλοφορήσει σε άλλη χώρα.</p> <p>Μεταχειρισμένο χαρακτηρίζεται αυτό που ταξινομείται για πρώτη φορά στην χώρα και έχει εισαχθεί ως μεταχειρισμένο από το εξωτερικό.</p> <p>Αυτοκίνητο επιβατηγό προοριζόμενο για τη μεταφορά κυρίως προσώπων αυτοκίνητο όχημα, 9 κατ' ανώτατο όριο θέσεων μαζί με τη θέση του οδηγού.</p> <p>Αυτοκίνητο λεωφορείο: Το αυτοκίνητο όχημα που προορίζεται κυρίως για τη μεταφορά προσώπων 10 και άνω θέσεων, συμπεριλαμβανομένης και της θέσης του οδηγού. (Στους πίνακες του Δελτίου Τύπου στην κατηγορία αυτή επιπλέον προσμετρώνται τα αρθρωτά Λεωφορεία).</p> <p>Αυτοκίνητο φορτηγό: Το αυτοκίνητο όχημα που προορίζεται κυρίως για τη μεταφορά πραγμάτων. (Στους πίνακες του Δελτίου Τύπου στην κατηγορία αυτή επιπλέον προσμετρώνται οι τράκτορες, τα ρυμουλκά φορτηγά, οι τράκτορες με επικαθήμενο (αρθρωτό όχημα) και τα ρυμουλκά με ρυμουλκούμενο (συρμός)).</p> <p>Μοτοσυκλέτα: Κάθε δίτροχο μηχανοκίνητο όχημα με ή χωρίς καλάθι, του οποίου είτε η μέγιστη εκ κατασκευής ταχύτητα είναι μεγαλύτερη των 45 χιλιομέτρων την ώρα είτε, εάν είναι εξοπλισμένο με κινητήρα εσωτερικής καύσης, ο κυλινδρισμός του κινητήρα είναι μεγαλύτερος των 50 κυβικών εκατοστών. (Στους πίνακες του Δελτίου Τύπου στην κατηγορία αυτή επιπλέον προσμετρώνται τα τρίτροχα οχήματα).</p> <p>Τρίτροχο όχημα: Το μηχανοκίνητο όχημα με τρεις συμμετρικούς τροχούς, του οποίου είτε η μέγιστη εκ κατασκευής ταχύτητα είναι μεγαλύτερη των 45 χιλιομέτρων την ώρα είτε ο κυλινδρισμός του κινητήρα του είναι μεγαλύτερος των 50 κυβικών εκατοστών, εάν είναι εξοπλισμένο με κινητήρα εσωτερικής καύσης. Επίσης ως τρίτροχο όχημα λογίζεται και το τετράτροχο όχημα, εκτός των ελαφρών τετράτροχων οχημάτων της κατηγορίας των μοτοποδηλάτων, του οποίου το απόβαρο κενού οχήματος, μη συμπεριλαμβανομένου του βάρους του καυσίμου ή του μίγματος καυσίμου - ελαίου ή των συσσωρευτών των ηλεκτρικών οχημάτων, δεν υπερβαίνει τα 400 χιλιόγραμμα, όταν το όχημα προορίζεται για επιβατικές μεταφορές ή τα 550 χιλιόγραμμα, όταν προορίζεται για μεταφορές εμπορευμάτων και του οποίου η μέγιστη καθαρή ισχύς δεν υπερβαίνει τα 15 KW.</p>
Μεθοδολογία	Η έρευνα είναι απογραφική. Τα πρωτογενή στοιχεία προέρχονται από το Υπουργείο Υποδομών, Μεταφορών και Δικτύων και προκύπτουν από την έκδοση νέων αδειών κυκλοφορίας οχημάτων όπως αυτές καταχωρούνται από τις κατά τόπους Διευθύνσεις Μεταφορών και Επικοινωνιών.
Παραπομπές	Περισσότερες πληροφορίες (πίνακες, γραφήματα) σχετικά με την έρευνα χορήγησης αδειών κυκλοφορίας οχημάτων μπορούν να αναζητηθούν στη ιστοσελίδα της Ελληνικής Στατιστικής Αρχής www.statistics.gr , στο σύνδεσμο http://www.statistics.gr/el/statistics/-/publication/SME24