

Κατά την Απογραφή Πληθυσμού – Κατοικιών 2011, ο Μόνιμος Πληθυσμός της Χώρας, ηλικίας ενός (1) έτους και άνω, ανήλθε σε 10.712.409 άτομα (5.249.971 άντρες και 5.462.438 γυναίκες). Από αυτά, 10.292.769, ποσοστό 96,1%, (5.026.275 άντρες και 5.266.494 γυναίκες), δεν μετακινήθηκαν κατά το τελευταίο έτος πριν την Απογραφή από τη Δημοτική / Τοπική Κοινότητα μόνιμης διαμονής τους. 341.220 άτομα, ποσοστό 3,2%, (180.918 άντρες και 160.302 γυναίκες), μετακινήθηκαν από τη Δημοτική / Τοπική Κοινότητα μόνιμης διαμονής τους. Τέλος, 78.420 άτομα, ποσοστό 0,7%, (42.778 άντρες και 35.642 γυναίκες), εγκαταστάθηκαν στην Ελλάδα από χώρες του εξωτερικού.

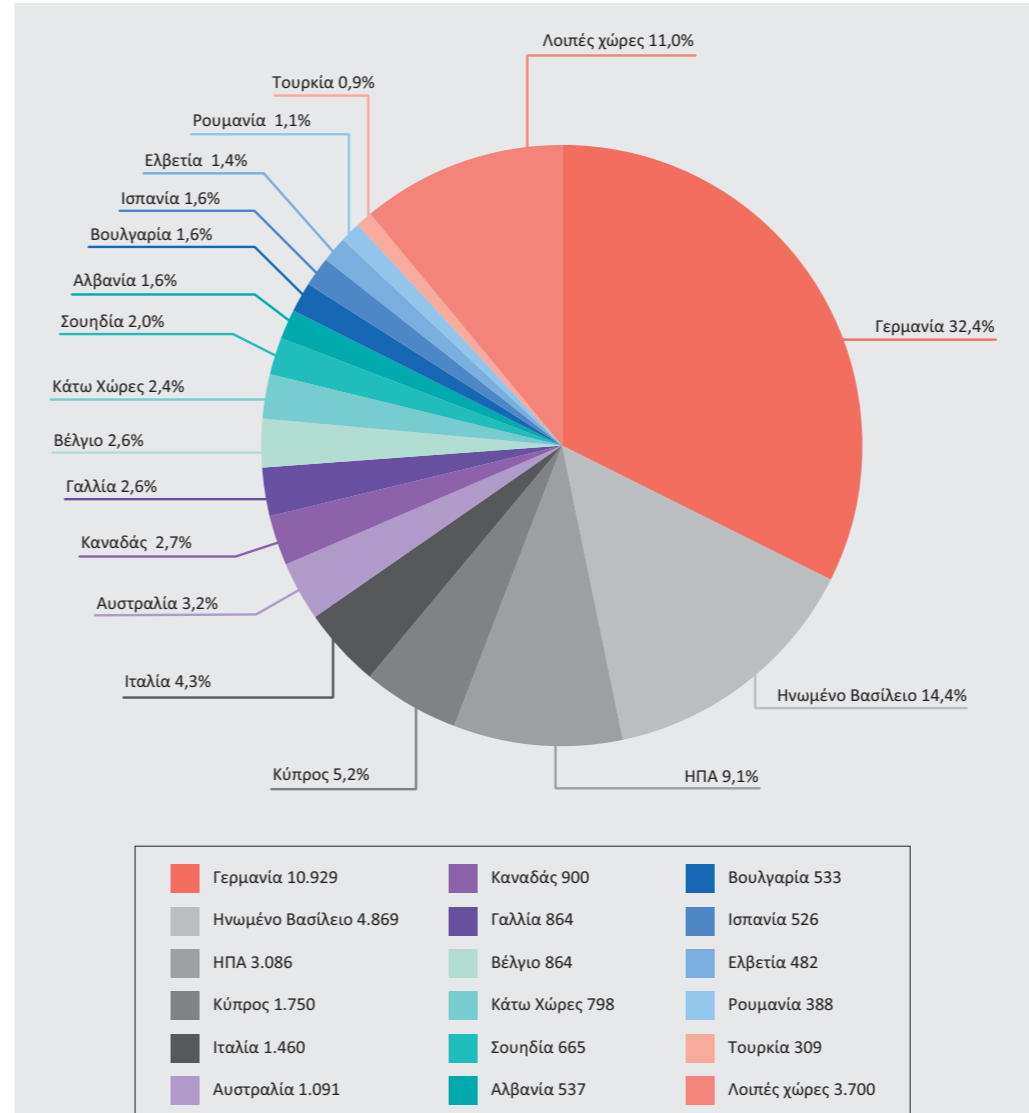
Κατάσταση εσωτερικής μετανάστευσης του Μόνιμου Πληθυσμού ηλικίας 1 έτους και άνω, το τελευταίο έτος πριν την Απογραφή, κατά ομάδες ηλικιών και αστικότητα του τόπου μόνιμης διαμονής κατά την Απογραφή 2011

Διαμονή κατά την Απογραφή κατά αστικότητα Ομάδες ηλικιών	Σύνολο	Μετακινηθέντες από τη Δημοτική / Τοπική Κοινότητα κατά το τελευταίο έτος πριν την Απογραφή		Μη μετακινηθέντες από τη Δημοτική / Τοπική Κοινότητα κατά το τελευταίο έτος πριν την Απογραφή
		Εγκατασταθέντες από άλλες αστικές Δημοτικές / Τοπικές Κοινότητες	Εγκατασταθέντες από άλλες αγροτικές Δημοτικές / Τοπικές Κοινότητες	
Σύνολο Ελλάδος	10.633.989	295.564	45.656	10.292.769
1 – 14	1.456.414	31.457	3.551	1.421.406
15 – 24	1.162.719	81.114	12.628	1.068.977
25 – 34	1.526.020	89.019	10.801	1.426.200
35 – 44	1.635.005	42.642	5.834	1.586.529
45 – 54	1.473.199	20.293	3.705	1.449.201
55 – 64	1.279.308	15.020	2.855	1.261.433
65 και άνω	2.101.324	16.019	6.282	2.079.023
<i>Αστικές περιοχές</i>	<i>8.146.253</i>	<i>234.785</i>	<i>33.923</i>	<i>7.877.545</i>
<i>Αγροτικές περιοχές</i>	<i>2.487.736</i>	<i>60.779</i>	<i>11.733</i>	<i>2.415.224</i>

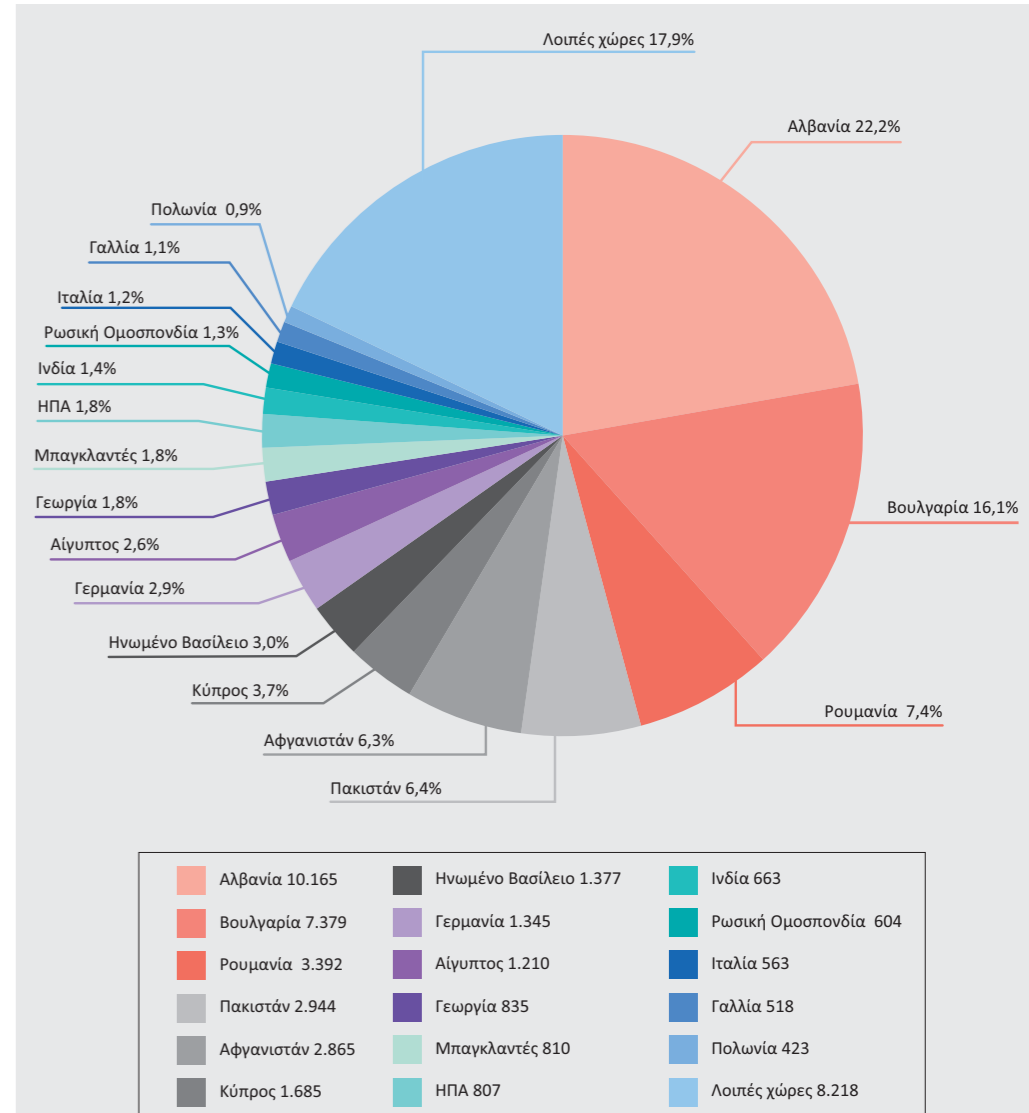
Εγκατασταθέντες στη Χώρα από χώρες εξωτερικού κατά το τελευταίο έτος πριν την Απογραφή, κατά ομάδες χωρών, ομάδες ηλικιών και αστικότητα του τόπου διαμονής κατά την Απογραφή 2011

Τόπος διαμονής κατά αστικότητα Ομάδες ηλικιών	Χώρες προέλευσης							
	Σύνολο	Χώρες ΕΕ	Λοιπή Ευρώπη	Αφρική	Καραϊβική, Νότια και Κεντρική Αμερική	Βόρεια Αμερική	Ασία	Ωκεανία
Σύνολο Ελλάδος	79.554	42.992	13.780	4.159	365	4.926	12.017	1.315
0 – 9	7.914	3.300	2.710	189	44	271	1.337	63
10 – 19	7.456	3.546	1.768	270	24	229	1.578	41
20 – 29	24.000	12.219	4.349	1.670	95	828	4.721	118
30 – 39	14.426	7.802	2.079	999	87	723	2.592	144
40 – 49	8.184	4.838	1.146	518	30	542	985	125
50 – 59	6.275	4.017	714	305	35	554	499	151
60 – 69	6.692	4.651	642	119	24	772	187	297
70 και άνω	4.607	2.619	372	89	26	1.007	118	376
Αστικές περιοχές	55.742	29.386	8.405	3.494	311	3.128	10.306	712
0 – 9	5.607	2.256	1.620	174	40	206	1.261	50
10 – 19	5.519	2.694	1.003	242	22	178	1.347	33
20 – 29	18.908	9.984	2.706	1.427	86	642	3.974	89
30 – 39	10.617	5.643	1.268	817	79	530	2.181	99
40 – 49	5.460	3.065	661	408	24	362	864	76
50 – 59	3.681	2.202	433	250	25	273	423	75
60 – 69	3.413	2.140	449	106	20	405	157	136
70 και άνω	2.537	1.402	265	70	15	532	99	154
Αγροτικές περιοχές	23.812	13.606	5.375	665	54	1.798	1.711	603
0 – 9	2.307	1.044	1.090	15	4	65	76	13
10 – 19	1.937	852	765	28	2	51	231	8
20 – 29	5.092	2.235	1.643	243	9	186	747	29
30 – 39	3.809	2.159	811	182	8	193	411	45
40 – 49	2.724	1.773	485	110	6	180	121	49
50 – 59	2.594	1.815	281	55	10	281	76	76
60 – 69	3.279	2.511	193	13	4	367	30	161
70 και άνω	2.070	1.217	107	19	11	475	19	222

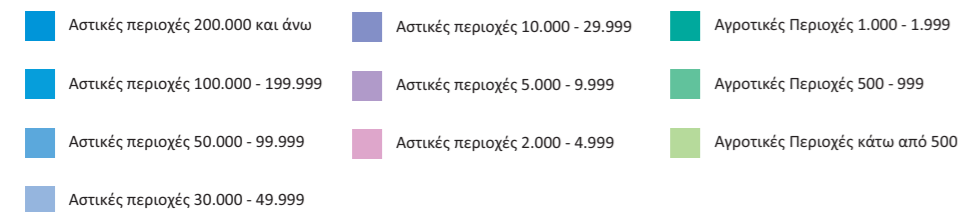
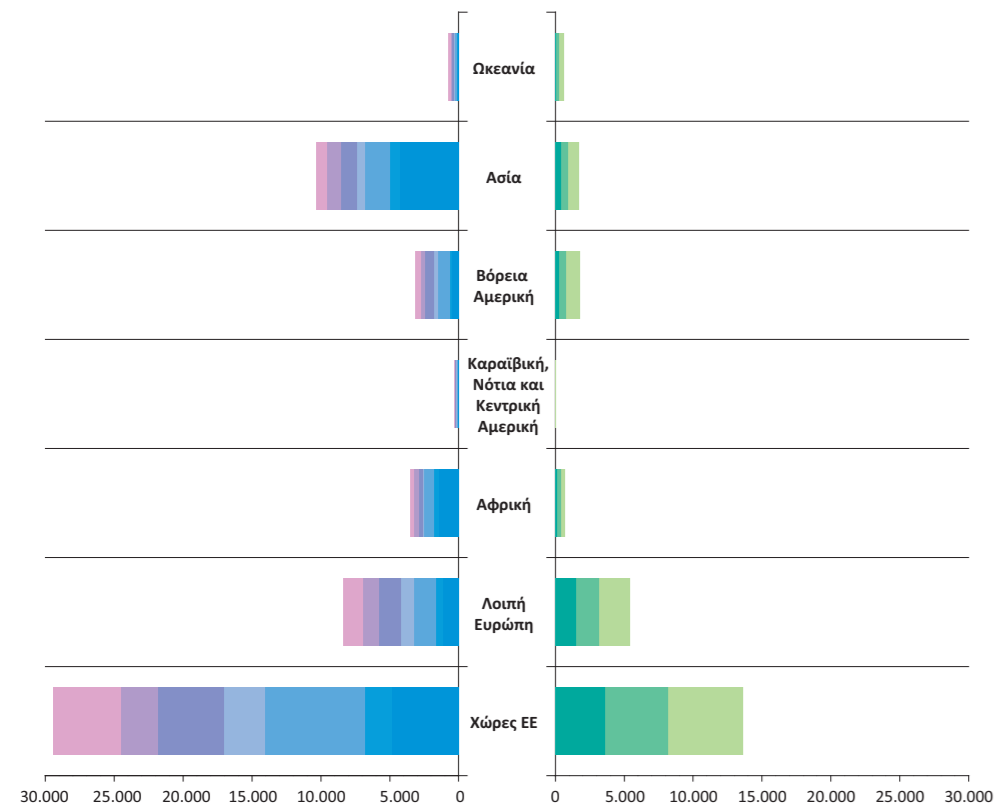
Χώρες προέλευσης εγκατασταθέντων στη Χώρα (με ελληνική υπηκοότητα) κατά το τελευταίο έτος πριν την Απογραφή 2011



Χώρες προέλευσης εγκατασταθέντων στη Χώρα (με ξένη υπηκοότητα) κατά το τελευταίο έτος πριν την Απογραφή 2011



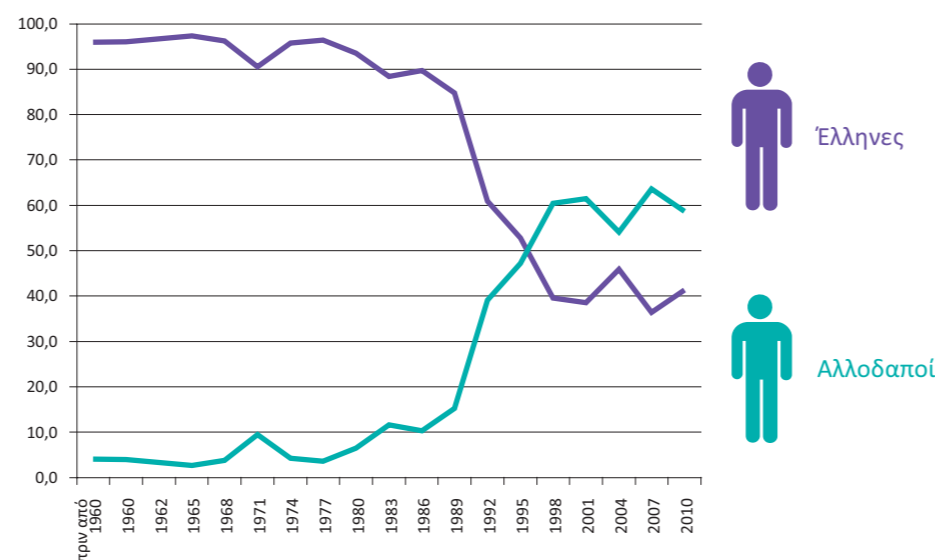
Εγκατασταθέντες από το εξωτερικό κατά το τελευταίο έτος πριν την Απογραφή, κατά ομάδες χωρών προηγούμενης διαμονής και βαθμό αστικότητας του τόπου διαμονής κατά την Απογραφή 2011



Εισροή Ελλήνων και αλλοδαπών μεταναστών

Από τον πλούτο πληροφοριών που εξάγονται από τα δεδομένα της Απογραφής Πληθυσμού - Κατοικιών 2011, προκύπτει ότι 2.037.196 (ποσοστό 18,8%) μόνιμοι κάτοικοι δήλωσαν ότι εγκαταστάθηκαν στην Ελλάδα προερχόμενοι από χώρα του εξωτερικού, όπου διέμεναν για τουλάχιστον ένα έτος, από τους οποίους, ποσοστό 68,8% εγκαταστάθηκε στη Χώρα κατά τα έτη 1990 και μετά.

Από το γράφημα που ακολουθεί, προκύπτει ότι μέχρι το έτος 1996 το μεγαλύτερο ποσοστό μεταναστών που εγκαταστάθηκαν στη Χώρα ήταν Έλληνες ενώ μετά από αυτό το έτος, η τάση αντιστράφηκε.



Στην Ευρωπαϊκή Ένωση, υψηλά ποσοστά εισροής μεταναστών από άλλες χώρες εμφανίζονται στο Λουξεμβούργο (34,9%) και την Κύπρο (27,4%). Επίσης, υψηλά ποσοστά εμφανίζονται στην Ιρλανδία (17,8%), την Πορτογαλία (17,4%) και το Ηνωμένο Βασίλειο (12,6%).

Αντίθετα, χαμηλά ποσοστά εισροής μεταναστών εμφανίζονται στη Ρουμανία (0,7%) και τη Σλοβακία (1,9%).

Αναλυτικότερα στοιχεία σχετικά με την εσωτερική μετανάστευση του Μόνιμου Πληθυσμού και την εισροή μεταναστών, μέχρι το επίπεδο της Περιφέρειας, είναι διαθέσιμα στην ιστοσελίδα της ΕΛΣΤΑΤ, στην ηλεκτρονική διεύθυνση: <http://www.statistics.gr/portal/page/portal/ESYE/PAGE-census2011tables>



ΕΛΛΗΝΙΚΗ ΣΤΑΤΙΣΤΙΚΗ ΑΡΧΗ (ΕΛΣΤΑΤ)
Πειραιώς 46 και Επονιτών, 185 10 Πειραιάς
Τηλεφωνικό Κέντρο: 213 1352000
www.statistics.gr

ΑΠΟΓΡΑΦΗ ΠΛΗΘΥΣΜΟΥ – ΚΑΤΟΙΚΙΩΝ 2011



Μετανάστευση
Εσωτερική μετανάστευση
Εισροή μεταναστών



ΕΛΛΗΝΙΚΗ ΣΤΑΤΙΣΤΙΚΗ ΑΡΧΗ (ΕΛΣΤΑΤ)