



ΔΕΛΤΙΟ ΤΥΠΟΥ

ΧΟΡΗΓΗΣΗ ΑΔΕΙΩΝ ΚΥΚΛΟΦΟΡΙΑΣ ΟΧΗΜΑΤΩΝ: ΙΑΝΟΥΑΡΙΟΣ 2017

Η Ελληνική Στατιστική Αρχή ανακοινώνει ότι κατά το μήνα Ιανουάριο του 2017 κυκλοφόρησαν για πρώτη φορά 13.096 αυτοκίνητα (καινούρια ή μεταχειρισμένα εξωτερικού) έναντι 10.665 που κυκλοφόρησαν τον αντίστοιχο μήνα του έτους 2016, παρουσιάζοντας αύξηση 22,8%. Αύξηση 3,7% είχε παρουσιάσει η κυκλοφορία για πρώτη φορά αυτοκινήτων (καινούριων ή μεταχειρισμένων εξωτερικού) τον Ιανουάριο του έτους 2016 σε σχέση με τον αντίστοιχο μήνα του 2015 (Πίνακας 1). Τα καινούρια αυτοκίνητα που κυκλοφόρησαν τον Ιανουάριο του 2017 ανέρχονται σε 7.146 έναντι 6.248 που κυκλοφόρησαν τον αντίστοιχο μήνα του έτους 2016, παρουσιάζοντας αύξηση 14,4%.

Η κυκλοφορία νέων μοτοσυκλετών κυβισμού άνω των 50 cc (καινούριων και μεταχειρισμένων εξωτερικού) κατά το μήνα Ιανουάριο του 2017, ανήλθε σε 1.063 έναντι 1.713 τον αντίστοιχο μήνα του έτους 2016, παρουσιάζοντας μείωση 37,9%. Μείωση 11,7% είχε παρουσιάσει η κυκλοφορία νέων μοτοσυκλετών (άνω των 50 cc) τον Ιανουάριο του 2016 σε σχέση με τον αντίστοιχο μήνα του 2015 (Πίνακας 1). Οι καινούριες μοτοσυκλέτες που κυκλοφόρησαν τον Ιανουάριο του 2017 ανέρχονται σε 915 έναντι 1.573 που κυκλοφόρησαν τον αντίστοιχο μήνα του έτους 2016, παρουσιάζοντας μείωση 41,8%.

Πληροφορίες:

*Διεύθυνση Στατιστικών Τομέα Εμπορίου και Υπηρεσιών
Τμήμα Μεταφορών, Επικοινωνιών και ΜΜΕ*

Κων/νος Μενεξές

Τηλ: : 213 1352500

FAX: : 213 1352496

e-mail : k.menexes@statistics.gr

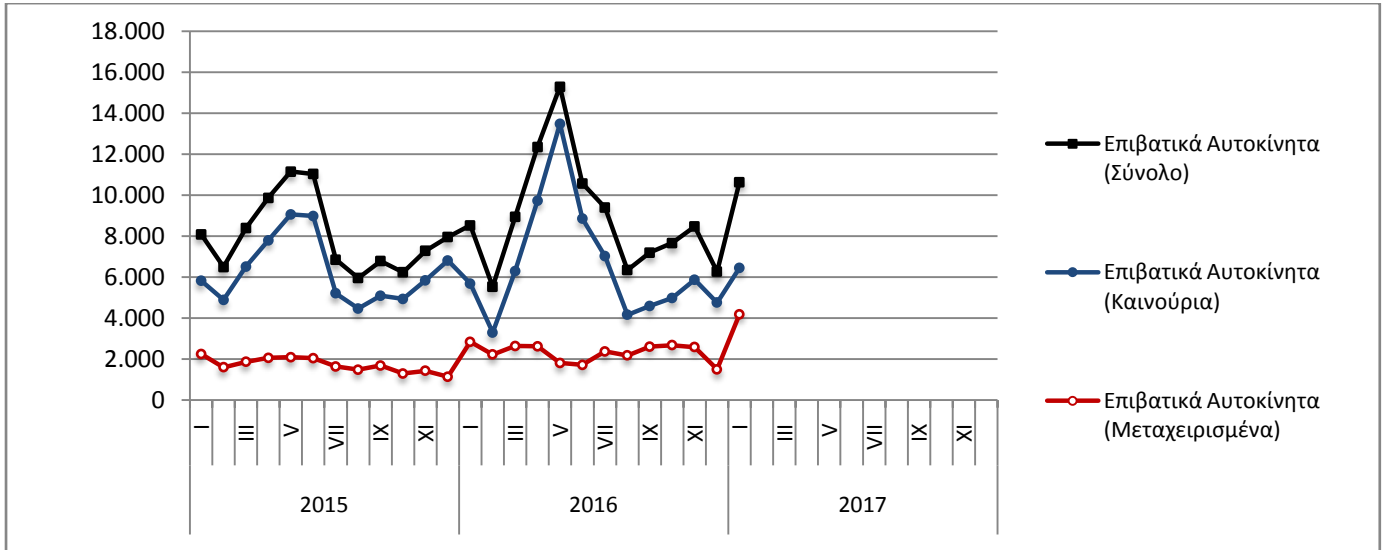
Πίνακας 1. Οχήματα που κυκλοφόρησαν για πρώτη φορά στην Ελλάδα: Ιανουάριος 2015 - 2017

Κατηγορία οχημάτων	Ιανουάριος									Μεταβολή (%)					
	2015			2016			2017			2016/2015			2017/2016		
	Σύνολο	Καινούρια	Μεταχ/μένα	Σύνολο	Καινούρια	Μεταχ/μένα	Σύνολο	Καινούρια	Μεταχ/μένα	Σύνολο	Καινούρια	Μεταχ/μένα	Σύνολο	Καινούρια	Μεταχ/μένα
Σύνολο Ελλάδος															
Σύνολο οχημάτων	12.230	8.356	3.874	12.378	7.821	4.557	14.159	8.061	6.098	1,2%	-6,4%	17,6%	14,4%	3,1%	33,8%
1. Αυτοκίνητα	10.289	6.528	3.761	10.665	6.248	4.417	13.096	7.146	5.950	3,7%	-4,3%	17,4%	22,8%	14,4%	34,7%
Επιβατηγά	8.091	5.838	2.253	8.533	5.689	2.844	10.640	6.451	4.189	5,5%	-2,6%	26,2%	24,7%	13,4%	47,3%
Λεωφορεία	43	7	36	80	8	72	96	6	90	86,0%	14,3%	100,0%	20,0%	-25,0%	25,0%
Φορτηγά	2.155	683	1.472	2.052	551	1.501	2.360	689	1.671	-4,8%	-19,3%	2,0%	15,0%	25,0%	11,3%
2. Μοτοσυκλέτες > 50 cc	1.941	1.828	113	1.713	1.573	140	1.063	915	148	-11,7%	-13,9%	23,9%	-37,9%	-41,8%	5,7%
Νομός Αττικής															
Σύνολο οχημάτων	5.929	4.990	939	5.902	4.674	1.228	7.008	5.235	1.773	-0,5%	-6,3%	30,8%	18,7%	12,0%	44,4%
1. Αυτοκίνητα	4.911	4.006	905	4.975	3.775	1.200	6.422	4.679	1.743	1,3%	-5,8%	32,6%	29,1%	23,9%	45,3%
Επιβατηγά	4.325	3.648	677	4.478	3.535	943	5.721	4.296	1.425	3,5%	-3,1%	39,3%	27,8%	21,5%	51,1%
Λεωφορεία	9	1	8	25	2	23	23	2	21	177,8%	100,0%	187,5%	-8,0%	0,0%	-8,7%
Φορτηγά	577	357	220	472	238	234	678	381	297	-18,2%	-33,3%	6,4%	43,6%	60,1%	26,9%
2. Μοτοσυκλέτες > 50 cc	1.018	984	34	927	899	28	586	556	30	-8,9%	-8,6%	-17,6%	-36,8%	-38,2%	7,1%

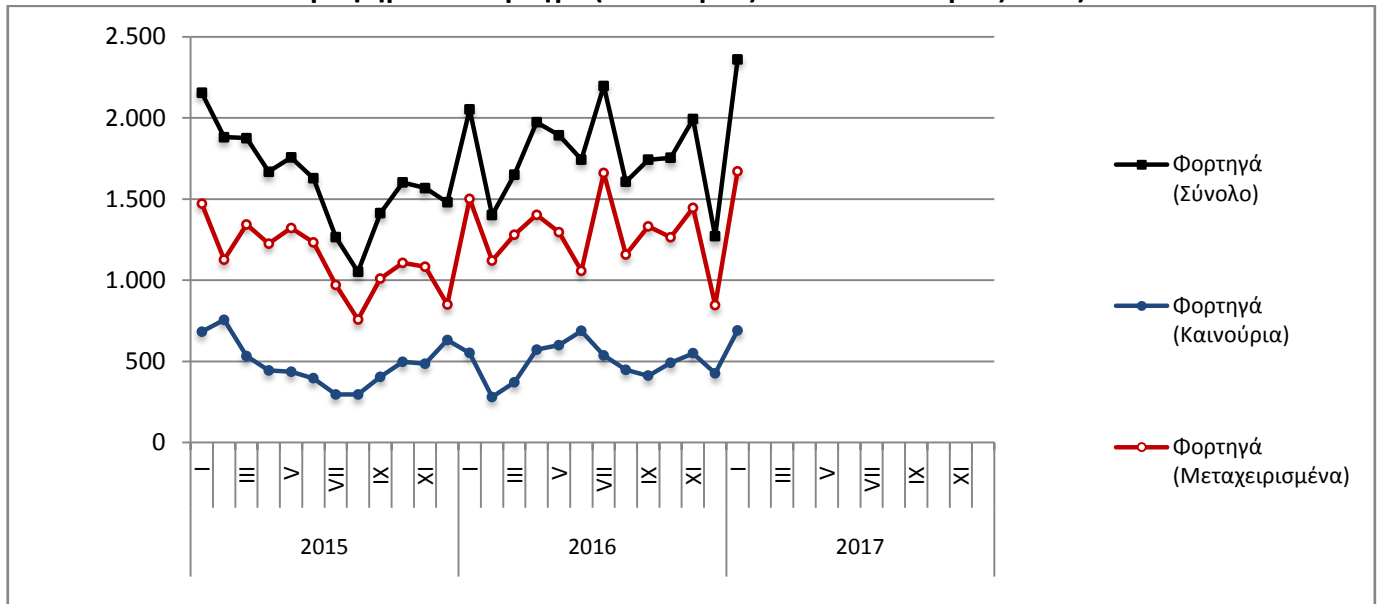
Πίνακας 2. Οχήματα που κυκλοφόρησαν για πρώτη φορά στην Ελλάδα: Φεβρουάριος 2015 - Ιανουάριος 2017

Κατηγορία οχημάτων	Μ.Ο Φεβ. 2015 - Ιαν 2016			Μ.Ο Φεβ. 2016 - Ιαν 2017			Μεταβολή (%)		
							Μ.Ο Φεβ. 2016 - Ιαν 2017 / Μ.Ο Φεβ. 2015 - Ιαν 2016		
	Σύνολο	Καινούρια	Μεταχ/μένα	Σύνολο	Καινούρια	Μεταχ/μένα	Σύνολο	Καινούρια	Μεταχ/μένα
Σύνολο Ελλάδος									
Σύνολο οχημάτων	12.744	9.619	3.125	14.566	10.551	4.015	14,3%	9,7%	28,5%
1. Αυτοκίνητα	9.712	6.766	2.946	10.945	7.149	3.796	12,7%	5,7%	28,9%
Επιβατηγά	8.049	6.279	1.770	9.060	6.629	2.431	12,6%	5,6%	37,3%
Λεωφορεία	59	10	49	86	16	70	45,8%	60,0%	42,9%
Φορτηγά	1.604	477	1.127	1.799	504	1.295	12,2%	5,7%	14,9%
2. Μοτοσυκλέτες > 50 cc	3.032	2.853	179	3.621	3.402	219	19,4%	19,2%	22,3%

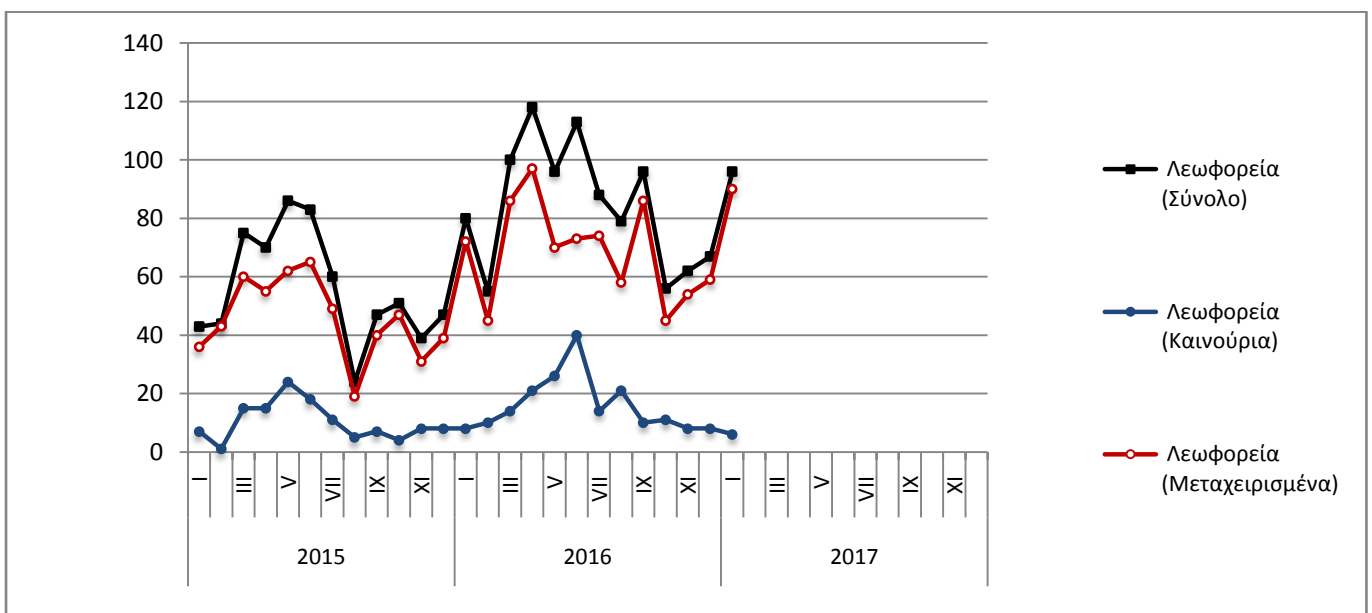
Γράφημα 1. Επιβατικά Αυτοκίνητα (Ιανουάριος 2015 - Ιανουάριος 2017)



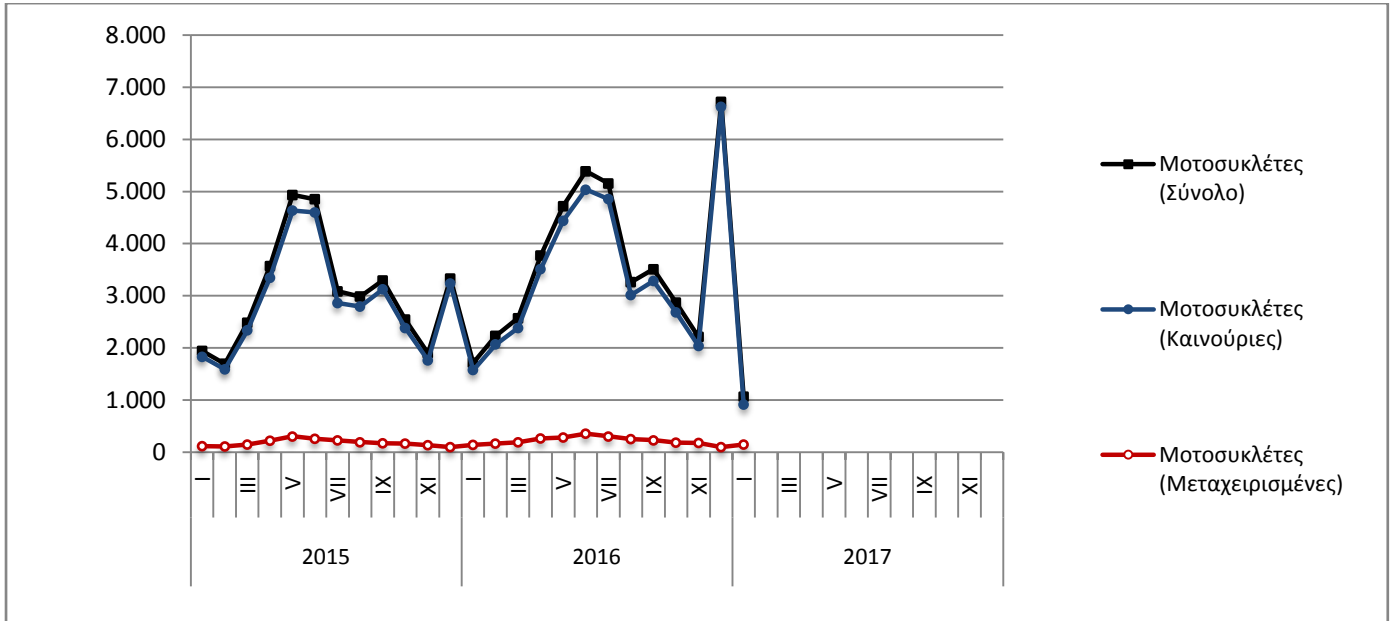
Γράφημα 2. Φορτηγά (Ιανουάριος 2015 - Ιανουάριος 2017)



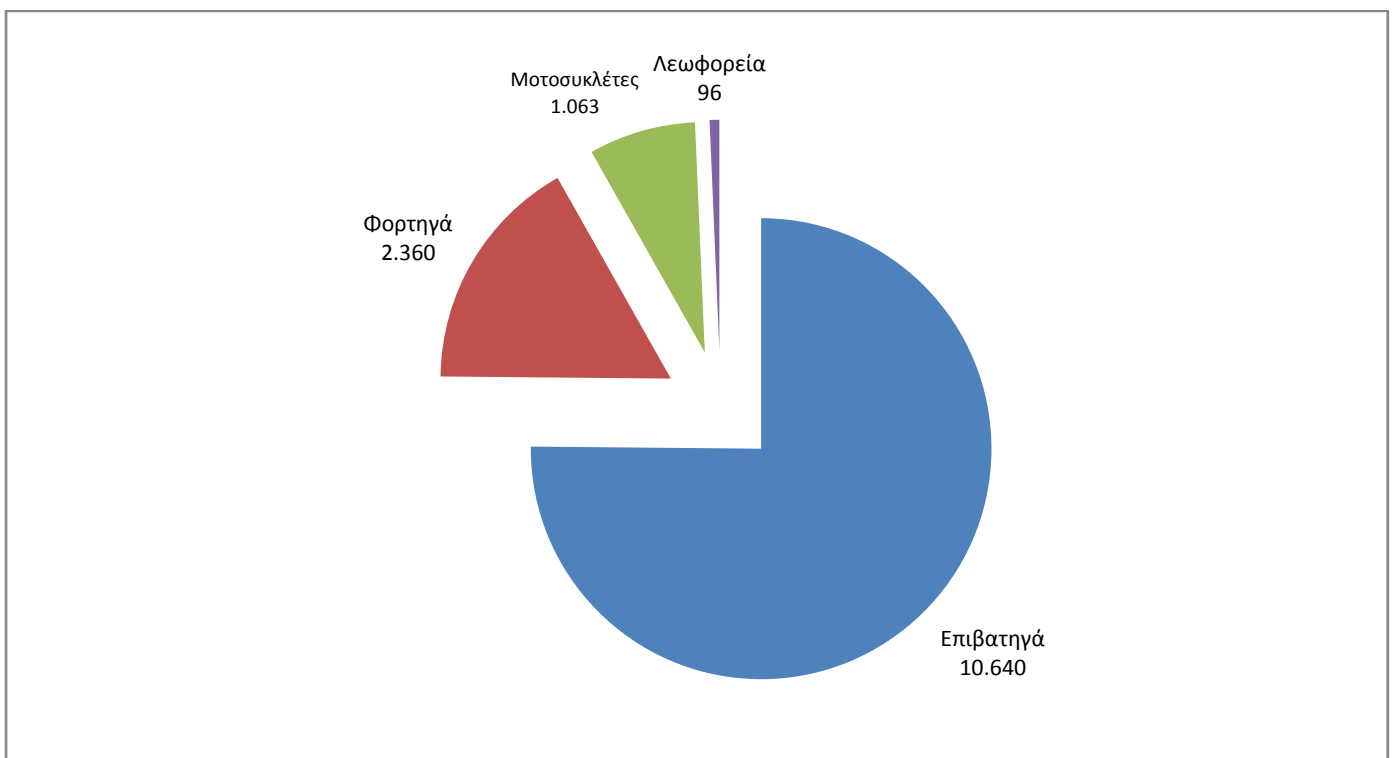
Γράφημα 3. Λεωφορεία (Ιανουάριος 2015 - Ιανουάριος 2017)



Γράφημα 4. Μοτοσυκλέτες (Ιανουάριος 2015 - Ιανουάριος 2017)



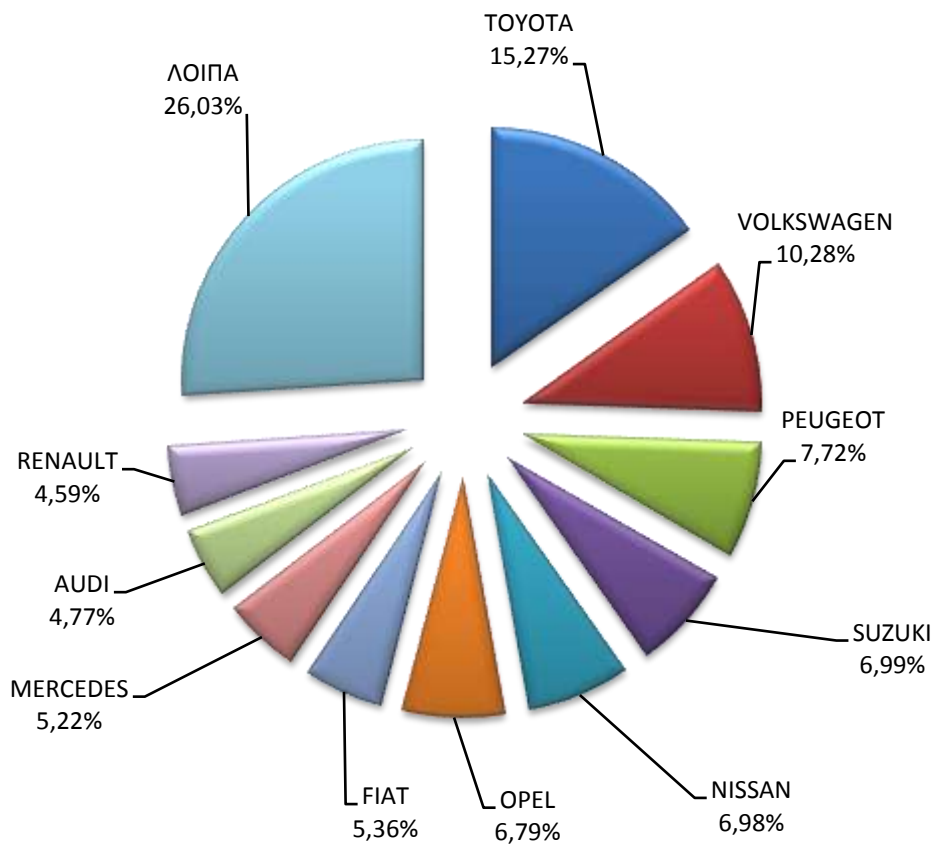
Γράφημα 5. Νέες Εγγραφές Οχημάτων (Ιανουάριος 2017)



**Πίνακας 3. Πωλήσεις καινούριων και μεταχειρισμένων επιβατηγών κατά μάρκα:
Ιανουάριος 2017**

Μάρκες	Επιβατηγά	
	Ιανουάριος	
	καινούρια	μεταχειρισμένα
ALFA ROMEO	40	15
AUDI	308	50
BMW	138	63
CHEVROLET	-	30
CITROEN	229	212
DACIA	38	21
DAEWOO	-	2
DAIHATSU	-	30
DETHLEFFS	-	15
FERRARI	-	1
FIAT	346	314
FORD	246	335
HONDA	47	35
HYUNDAI	218	114
ISUZU	-	1
JAGUAR	1	1
JEEP	67	4
KIA	84	34
LANCIA	3	16
LAND ROVER	8	13
LEXUS	5	2
MAZDA	46	34
MERCEDES	337	144
MINI	61	25
MITSUBISHI	12	57
NISSAN	450	179
OPEL	438	657
PEUGEOT	498	202
PORSCHE	8	5
RANGE ROVER	1	-
RENAULT	296	172
SAAB	-	3
SEA / MOBILVETT	-	1
SEAT	51	36
SKODA	239	67
SMART	20	201
SSANGYONG	4	-
SUBARU	5	3
SUZUKI	451	158
TOYOTA	985	714
VOLKSWAGEN	663	207
VOLVO	108	16
ΣΥΝΟΛΟ	6.451	4.189

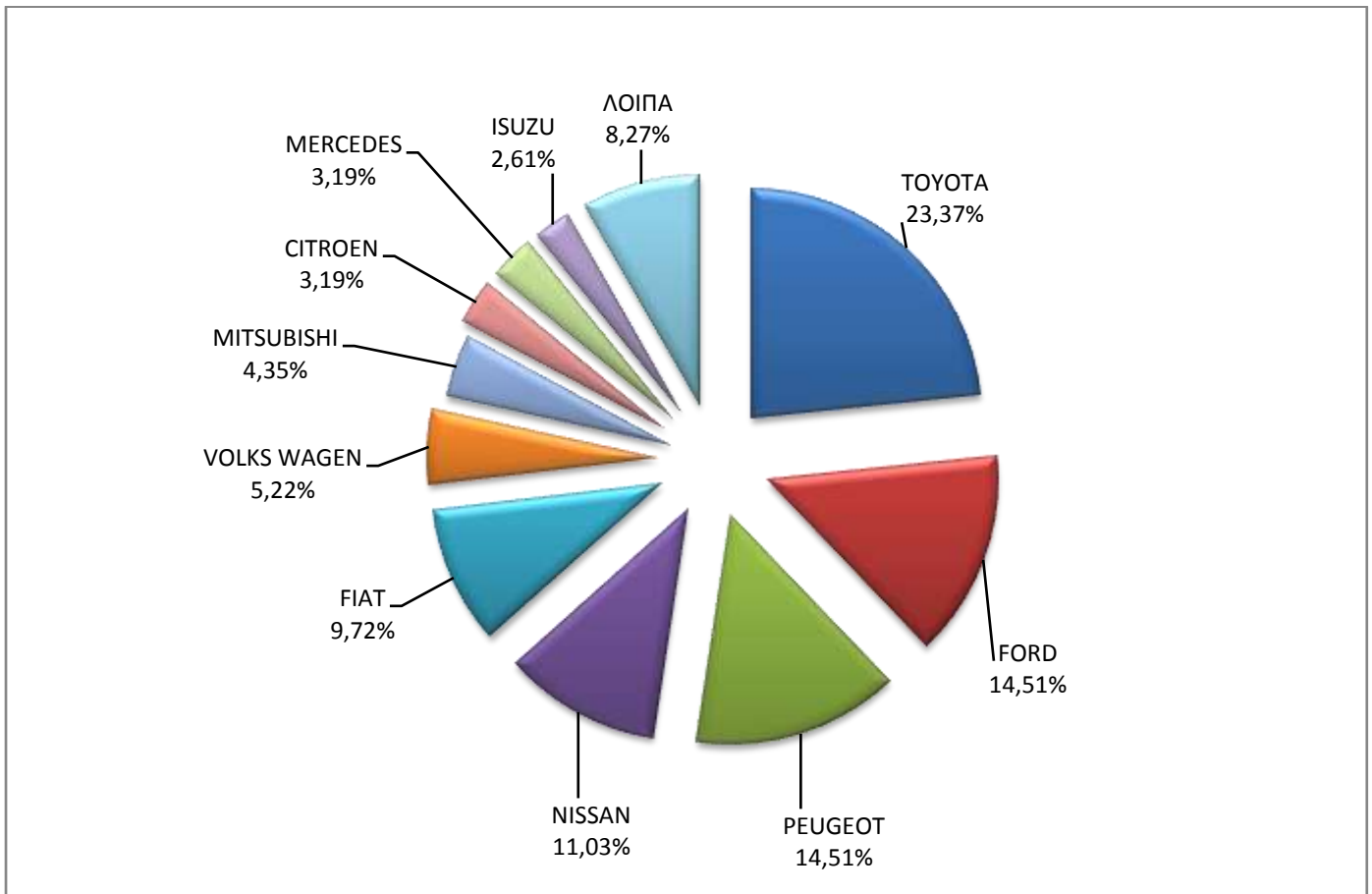
Γράφημα 6. Πωλήσεις καινούριων επιβατηγών (Ιανουάριος 2017)



**Πίνακας 4. Πωλήσεις καινούριων και μεταχειρισμένων φορτηγών κατά μάρκα:
Ιανουάριος 2017**

Μάρκες	Φορτηγά	
	Ιανουάριος	
	καινούρια	μεταχειρισμένα
CHEVROLET	-	1
CITROEN	22	59
DACIA	-	3
DAF	3	24
DAF DYNA TRAILERS S.A.	1	-
DAF ΝΤΟΥΝΑΣ ΘΕΟΧΑΡΗΣ	1	-
DAF ΤΑΞΙΑΡΧΟΥ	1	-
FAUN	-	1
FIAT	67	203
FIAT-IVECO	-	6
FORD	100	190
HYUNDAI	-	9
ISUZU	18	21
ISUZU A. KAOUSSIS SA	2	-
IVECO	2	15
IVECO A. KAOUSSIS SA	2	-
IVECO DYNA TRAILERS S.A.	1	-
IVECO MAGIRUS	-	1
KIA	-	1
MAN	1	64
MAN ΕΥΓΕΝΕΙΑΔΟΥ ΜΑΡΙΑ & ΣΙΑ Ο.Ε.	1	-
MAN ΤΑΞΙΑΡΧΟΥ	1	-
MAZDA	-	27
MERCEDES	22	308
MERCEDES A. KAOUSSIS SA	15	-
MERCEDES DYNA TRAILERS S.A.	2	-
MERCEDES ΘΕΟΧΑΡΗΣ ΝΤΟΥΝΑΣ	1	-
MITSUBISHI	30	72
MITSUBISHI A. KAOUSSIS SA	2	-
NISSAN	76	136
OAF	-	1
OPEL	14	115
PEUGEOT	100	48
PFAU	-	1
PIAGGIO	-	3
RELIANT	-	1
RENAULT	1	104
SAAB SCANIA	-	1
SCANIA	2	35
SCHMITZ CARGOBU	1	-
SEAT	-	3
SKODA	-	10
TOYOTA	161	65
VOLKS WAGEN	36	78
VOLVO	1	65
VOLVO ΕΥΣΤΑΘΙΟΣ ΖΥΓΟΥΡΗΣ & ΣΙΑ ΕΒΕ	2	-
ΣΥΝΟΛΟ	689	1.671

Γράφημα 7. Πωλήσεις καινούριων φορτηγών (Ιανουάριος 2017)



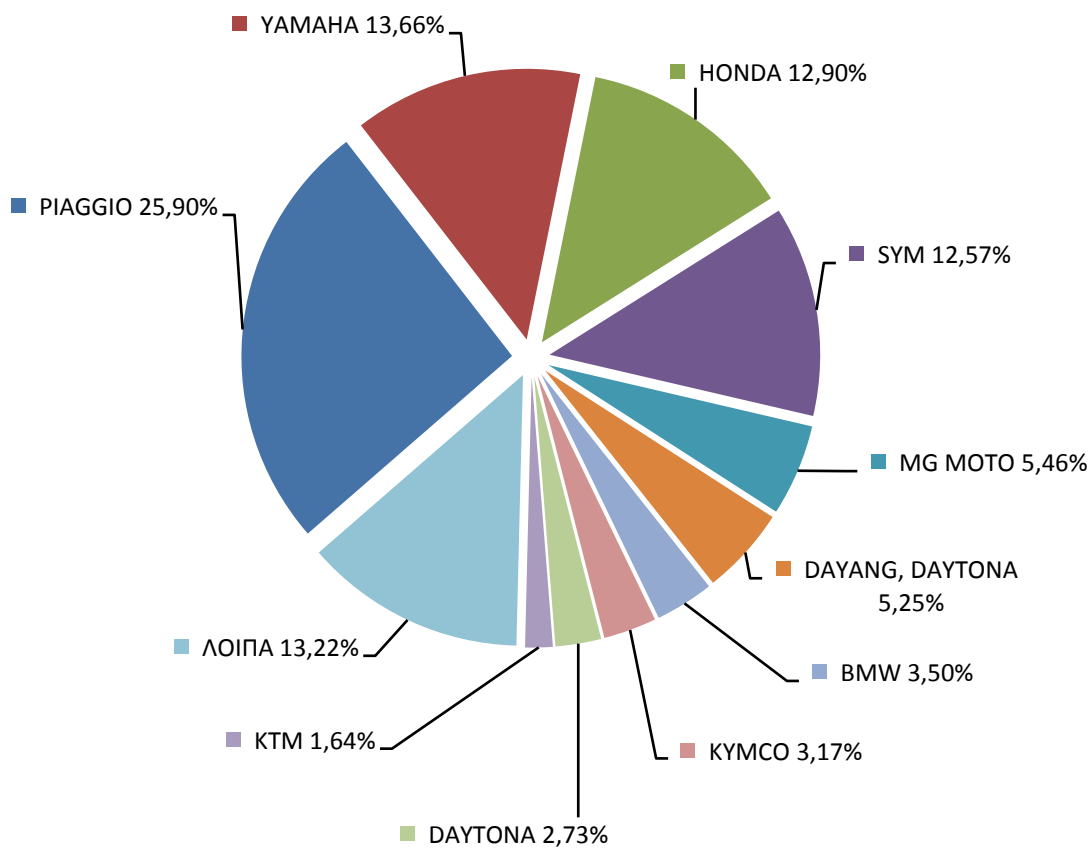
Πίνακας 5. Πωλήσεις καινούριων και μεταχειρισμένων λεωφορείων κατά μάρκα: Ιανουάριος 2017

Μάρκες	Λεωφορεία	
	Ιανουάριος	
	καινούρια	μεταχειρισμένα
BOVA	-	7
FORD	-	2
IRISBUS	-	2
MAN	-	14
MAN/NEOPLAN	1	-
MERCEDES	-	49
MERCEDES GIANNOPOYLOS S.A	1	-
MERCEDES NIKAS	1	-
NEOPLAN	-	5
OTOKAR	1	-
SCANIA	-	4
SETRA	2	2
TEMSA	-	2
VAN HOOL	-	1
VOLKSWAGEN	-	2
ΣΥΝΟΛΟ	6	90

**Πίνακας 6. Πωλήσεις καινούριων και μεταχειρισμένων μοτοσυκλετών κατά μάρκα ή εργοστάσιο κατασκευής:
Ιανουάριος 2017**

Μάρκες	Μοτοσυκλέτες	
	Ιανουάριος	
	καινούρια	μεταχειρισμένα
AEON MOTOR	-	1
APRILIA	3	6
BETA	1	-
BMW	32	8
BOMBARDIER RECREATIONAL PRODUCTS ING (BRP)	4	2
BRIXTON	1	-
BUELL	1	-
CHONGQING LIFAN	1	-
DAELIM	4	3
DAYANG, DAYTONA	48	1
DAYTONA	25	-
DERBI	1	-
DUCATI	6	1
EAGLE MOTORSPORTS	1	-
GILERA	1	-
GOUPIL	-	1
HARLEY DAVIDSON	2	2
HONDA	118	37
HUSQVARNA	1	1
INDIAN MOTORCYC	1	-
JIAJUE,JINDING,LANYING,DHS,MIROMOTO,ALPHAMOTO,SPRINT,QLINK,MAXON,Rich moto	1	-
JIALING, MOTORAN, TRAXX, SPADA, SKYWING, SPD, ASUS, RACING	1	-
JIANSHE	2	-
JIANSHE,GEMINI	1	-
JINLANG, ZIPP, HORS, IVA, Ariic, figuretta motorcycles fat boy, btc, agm, lintex, razory, ro	3	-
JMQQ, QINGQI, PIONEER, SNOWOLF, POLESTAR, CLEVELAND CYCLEWERKS, SINNIS, SOMO	1	-
JMSTAR, SHENKE, HUIBANG, JONWAY, MOTORAN, MINELLI, LAPO MOTORS	1	-
KAWASAKI	14	5
KL	7	-
KTM	15	2
KWANG YANG	-	2
KYMCO	29	12
LIFAN, SKYGO, HONLEI, BISAN-LIFAN, TRUVA, SALCANO, YUKI, RAMZEY, BRANSON, SUMCO	11	-
MALAGUTI	-	1
MG MOTO	50	-
MIANSK, ZONGSHEN, IRIBIS, MONDIAL, LEXMOTO, JUNAK, HONLEY, OVERBIKES	1	-
MODENAS	6	-
MOTO GUZZI	3	-
MOTO S.P.A	1	-
MV AGUSTA	1	-
MZ MOTORRAD	-	1
NACIONAL MOTOR	-	1
NIPPONIA	2	-
PEUGEOT	6	1
PIAGGIO	237	13
PIAGGIO, APRILIA	1	-
POLARIS	1	1
QJ, QJIANG, KEEWAY, LEONE, KUBA, RKS, GENERIC, EXPLORER, RIDE, VENGO	3	-
SHANYANG	1	2
SHINERAY	2	-
SKYTEAM, SACIN, METALCO, SOKUDO, BAZUKA, MINICO, MOTOS BORDOY, SUMCO	1	-
SUZUKI	4	8
SYM	115	1
TGB	-	1
TIANMA, FASPIDER, GARELLI	1	-
TIANYING, RIYA, QISHENG, YAMAKOYO, HONGLING, ZIPP, TOROS, ROMET, ROMET MOTO	1	-
TRIUMPH	9	1
XGJAO	2	-
XGJAO, YUAN , SKYJET, KAISAR	1	-
XINYANG	1	-
YAMAHA	125	33
YIBEN, MEIDUO, VONROAD, WUBEN, NIM	1	-
YINXIANG, KENBO	1	-
ZONGSHEN, ZIPSTAR, ZEALSUN, KENTO	1	-
ΣΥΝΟΛΟ	915	148

Γράφημα 8. Πωλήσεις καινούριων μοτοσυκλετών (Ιανουάριος 2017)



ΕΠΕΞΗΓΗΜΑΤΙΚΕΣ ΣΗΜΕΙΩΣΕΙΣ

Έρευνα Χορήγησης Αδειών Κυκλοφορίας Οχημάτων

Η Έρευνα των οχημάτων είναι απογραφική. Τα στοιχεία εμφανίζουν τη μάρκα, το είδος και το καινούργιο ή μεταχειρισμένο του οχήματος σε επίπεδο Χώρας. Από τα στοιχεία της Έρευνας εξαιρούνται τα οχήματα που κινούνται επάνω σε τροχιές, τα ηλεκτροκίνητα με κεραίες λεωφορεία (τρόλλεϋ), οι γεωργικοί ελκυστήρες και τα γεωργικά μηχανήματα. Δεν περιλαμβάνονται στους πίνακες του Δελτίου Τύπου τα οχήματα Ενόπλων Δυνάμεων, Σωμάτων Ασφαλείας, Πυροσβεστικής Υπηρεσίας, Κρατικών Υπηρεσιών, Διπλωματικού Σώματος, Ξένων Αποστολών, Αναπήρων Πολέμου, καθώς επίσης και τα δίκυκλα τα οποία έχουν κυβισμό κάτω από 50 cc.

Νομικό πλαίσιο

N. 3832/2010

Περίοδος Αναφοράς

Ιανουάριος 2017

Κάλυψη

Για την εξαγωγή των μηνιαίων στοιχείων χρησιμοποιήθηκε το Μητρώο του Υπουργείου Υποδομών, Μεταφορών και Δικτύων, το οποίο περιέχει όλες τις μηνιαίες μεταβολές στις άδειες ταξινόμησης Οχημάτων στη Χώρα.

Ορισμοί

Αυτοκίνητο όχημα είναι κάθε όχημα, ανεξάρτητα από τον αριθμό των τροχών, που κινείται με μηχανή και προορίζεται να μεταφέρει πρόσωπα ή πράγματα ή και τα δύο μαζί, ευρισκόμενα είτε πάνω στο ίδιο όχημα, είτε σε ρυμουλκούμενο που κινείται από το πρώτο.

Καινούργιο όχημα χαρακτηρίζεται αυτό που ταξινομείται για πρώτη φορά μέσα στο μήνα στην Ελλάδα και δεν έχει κυκλοφορήσει σε άλλη χώρα.

Μεταχειρισμένο χαρακτηρίζεται αυτό που ταξινομείται για πρώτη φορά στην χώρα και έχει εισαχθεί ως μεταχειρισμένο από το εξωτερικό.

Αυτοκίνητο επιβατηγό: Το προοριζόμενο για τη μεταφορά κυρίως προσώπων αυτοκίνητο όχημα, 9 κατ' ανώτατο όριο θέσεων μαζί με τη θέση του οδηγού.

Αυτοκίνητο λεωφορείο: Το αυτοκίνητο όχημα που προορίζεται κυρίως για τη μεταφορά προσώπων 10 και άνω θέσεων, συμπεριλαμβανομένης και της θέσης του οδηγού. (Στους πίνακες του Δελτίου Τύπου στην κατηγορία αυτή επιπλέον προσμετρώνται τα αρθρωτά Λεωφορεία).

Αυτοκίνητο φορτηγό: Το αυτοκίνητο όχημα που προορίζεται κυρίως για τη μεταφορά πραγμάτων. (Στους πίνακες του Δελτίου Τύπου στην κατηγορία αυτή επιπλέον προσμετρώνται οι τράκτορες, τα ρυμουλκά φορτηγά, οι τράκτορες με επικαθήμενο (αρθρωτό όχημα) και τα ρυμουλκά με ρυμουλκούμενο (συρμός)).

Μοτοσυκλέτα: Κάθε δίτροχο μηχανοκίνητο όχημα με ή χωρίς καλάθι, του οποίου είτε η μέγιστη εκ κατασκευής ταχύτητα είναι μεγαλύτερη των 45 χιλιομέτρων την ώρα είτε, εάν είναι εξοπλισμένο με κινητήρα εσωτερικής καύσης, ο κυλινδρισμός του κινητήρα είναι μεγαλύτερος των 50 κυβικών εκατοστών. (Στους πίνακες του Δελτίου Τύπου στην κατηγορία αυτή επιπλέον προσμετρώνται τα τρίτροχα οχήματα).

Τρίτροχο όχημα: Το μηχανοκίνητο όχημα με τρεις συμμετρικούς τροχούς, του οποίου είτε η μέγιστη εκ κατασκευής ταχύτητα είναι μεγαλύτερη των 45 χιλιομέτρων την ώρα είτε ο κυλινδρισμός του κινητήρα του είναι μεγαλύτερος των 50 κυβικών εκατοστών, εάν είναι εξοπλισμένο με κινητήρα εσωτερικής καύσης. Επίσης ως τρίτροχο όχημα λογίζεται και το τετράτροχο όχημα, εκτός των ελαφρών τετράτροχων οχημάτων της κατηγορίας των μοτοποδηλάτων, του οποίου το απόβαρο κενού οχήματος, μη συμπεριλαμβανομένου του βάρους του καυσίμου ή του μίγματος καυσίμου - ελαίου ή των συσσωρευτών των ηλεκτρικών οχημάτων, δεν υπερβαίνει τα 400 χιλιόγραμμα, όταν το όχημα προορίζεται για επιβατικές μεταφορές ή τα 550 χιλιόγραμμα, όταν προορίζεται για μεταφορές εμπορευμάτων και του οποίου η μέγιστη καθαρή ισχύς δεν υπερβαίνει τα 15 KW.

Μεθοδολογία

Η έρευνα είναι απογραφική. Τα πρωτογενή στοιχεία προέρχονται από το Υπουργείο Υποδομών, Μεταφορών και Δικτύων και προκύπτουν από την έκδοση νέων αδειών κυκλοφορίας οχημάτων όπως αυτές καταχωρούνται από τις κατά τόπους Διευθύνσεις Μεταφορών και Επικοινωνιών.

Παραπομπές

Περισσότερες πληροφορίες (πίνακες, γραφήματα) σχετικά με την έρευνα χορήγησης αδειών κυκλοφορίας οχημάτων μπορούν να αναζητηθούν στη ιστοσελίδα της Ελληνικής Στατιστικής Αρχής www.statistics.gr, στο σύνδεσμο <http://www.statistics.gr/el/statistics/-/publication/SME18/->