



ΔΕΛΤΙΟ ΤΥΠΟΥ

ΧΟΡΗΓΗΣΗ ΑΔΕΙΩΝ ΚΥΚΛΟΦΟΡΙΑΣ ΟΧΗΜΑΤΩΝ : ΣΕΠΤΕΜΒΡΙΟΣ 2019

Η Ελληνική Στατιστική Αρχή ανακοινώνει ότι κατά το μήνα Σεπτέμβριο του 2019 κυκλοφόρησαν για πρώτη φορά 14.338 αυτοκίνητα (καινούργια ή μεταχειρισμένα εξωτερικού) έναντι 11.668 που κυκλοφόρησαν τον αντίστοιχο μήνα του έτους 2018, παρουσιάζοντας αύξηση 22,9%. Μείωση 0,8% είχε παρουσιάσει η κυκλοφορία για πρώτη φορά αυτοκινήτων (καινούργιων ή μεταχειρισμένων εξωτερικού) τον Σεπτέμβριο του έτους 2018 σε σχέση με τον αντίστοιχο μήνα του 2017 (Πίνακας 1 - Γραφήματα 1,2,3,5). Τα καινούργια αυτοκίνητα που κυκλοφόρησαν τον Σεπτέμβριο του 2019 ανέρχονται σε 6.412 έναντι 5.417 που κυκλοφόρησαν τον αντίστοιχο μήνα του έτους 2018, παρουσιάζοντας αύξηση 18,4%.

Η κυκλοφορία νέων μοτοσυκλετών κυβισμού άνω των 50 cc (καινούργιων και μεταχειρισμένων εξωτερικού) κατά το μήνα Σεπτέμβριο του 2019, ανήλθε σε 3.859 έναντι 3.217 τον αντίστοιχο μήνα του έτους 2018, παρουσιάζοντας αύξηση 20,0%. Αύξηση 21,2% είχε παρουσιάσει η κυκλοφορία νέων μοτοσυκλετών (άνω των 50 cc) τον Σεπτέμβριο του 2018 σε σχέση με τον αντίστοιχο μήνα του 2017 (Πίνακας 1 - Γράφημα 4). Οι καινούργιες μοτοσυκλέτες που κυκλοφόρησαν τον Σεπτέμβριο του 2019 ανέρχονται σε 3.544 έναντι 2.930 που κυκλοφόρησαν τον αντίστοιχο μήνα του έτους 2018, παρουσιάζοντας αύξηση 21,0%.

Την περίοδο Ιανουαρίου - Σεπτεμβρίου 2019 κυκλοφόρησαν για πρώτη φορά 172.376 αυτοκίνητα (καινούργια ή μεταχειρισμένα εξωτερικού) έναντι 152.744 που κυκλοφόρησαν την αντίστοιχη περίοδο του έτους 2018, παρουσιάζοντας αύξηση 12,9%. Αύξηση 25,3% είχε παρουσιάσει το ενιάμηνο Ιανουαρίου - Σεπτεμβρίου του 2018 σε σχέση με το αντίστοιχο του 2017 (Πίνακας 3 - Γραφήματα 6,7). Τα καινούργια αυτοκίνητα που κυκλοφόρησαν την περίοδο Ιανουαρίου - Σεπτεμβρίου 2019 ανέρχονται σε 99.275 έναντι 89.500 που κυκλοφόρησαν την αντίστοιχη περίοδο του έτους 2018, παρουσιάζοντας αύξηση 10,9%.

Η κυκλοφορία νέων μοτοσυκλετών άνω των 50 cc (καινούργιων και μεταχειρισμένων εξωτερικού) κατά την περίοδο Ιανουαρίου - Σεπτεμβρίου 2019, ανήλθε σε 34.347 έναντι 30.618 που κυκλοφόρησαν την αντίστοιχη περίοδο του έτους 2018, παρουσιάζοντας αύξηση 12,2%. Αύξηση 21,9% είχε παρουσιάσει το ενιάμηνο Ιανουαρίου - Σεπτεμβρίου του 2018 σε σχέση με το αντίστοιχο του 2017 (Πίνακας 3 - Γραφήματα 6,7). Οι καινούργιες μοτοσυκλέτες που κυκλοφόρησαν την περίοδο Ιανουαρίου - Σεπτεμβρίου 2019 ανέρχονται σε 31.351 έναντι 27.797 που κυκλοφόρησαν την αντίστοιχη περίοδο του έτους 2018, παρουσιάζοντας αύξηση 12,8%.

Πληροφορίες για μεθοδολογικά θέματα :

Διεύθυνση Τομεακών Στατιστικών

Τμήμα Στατιστικών Μεταφορών

Πότα Τζώρτζη, Κων/νος Μενεξές

Τηλ: 213 135 2187, 213 135 3055

Fax: 213 135 2757

e-mail: p.tzortzi@statistics.gr, k.menexes@statistics.gr

Πληροφορίες για παροχή δεδομένων:

Τηλ: 213 135 2022

email: data.dissem@statistics.gr

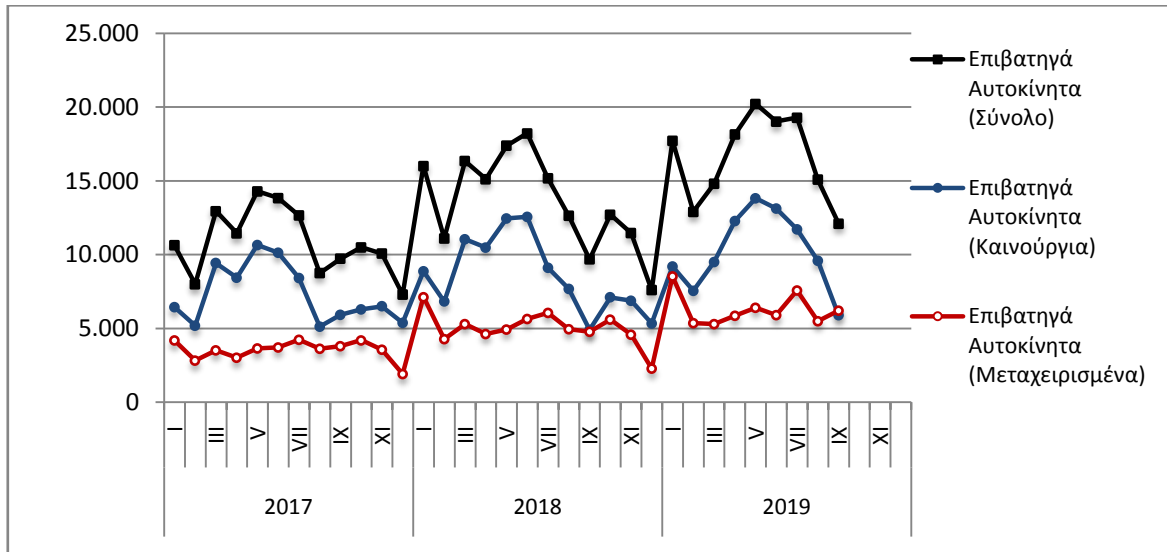
Πίνακας 1. Οχήματα που κυκλοφόρησαν για πρώτη φορά στην Ελλάδα: Σεπτέμβριος 2017 - 2019

Κατηγορία οχημάτων	Σεπτέμβριος									Μεταβολή (%)					
	2017			2018			2019			2018/2017			2019/2018		
	Σύνολο	Καινούργια	Μεταχ/μένα	Σύνολο	Καινούργια	Μεταχ/μένα	Σύνολο	Καινούργια	Μεταχ/μένα	Σύνολο	Καινούργια	Μεταχ/μένα	Σύνολο	Καινούργια	Μεταχ/μένα
Σύνολο Ελλάδος															
Σύνολο οχημάτων	14.422	8.926	5.496	14.885	8.347	6.538	18.197	9.956	8.241	3,2%	-6,5%	19,0%	22,3%	19,3%	26,0%
1. Αυτοκίνητα	11.767	6.500	5.267	11.668	5.417	6.251	14.338	6.412	7.926	-0,8%	-16,7%	18,7%	22,9%	18,4%	26,8%
Επιβατηγά	9.728	5.937	3.791	9.692	4.914	4.778	12.109	5.896	6.213	-0,4%	-17,2%	26,0%	24,9%	20,0%	30,0%
Λεωφορεία	103	20	83	113	14	99	114	12	102	9,7%	-30,0%	19,3%	0,9%	-14,3%	3,0%
Φορτηγά	1.936	543	1.393	1.863	489	1.374	2.115	504	1.611	-3,8%	-9,9%	-1,4%	13,5%	3,1%	17,2%
2. Μοτοσυκλέτες > 50 cc	2.655	2.426	229	3.217	2.930	287	3.859	3.544	315	21,2%	20,8%	25,3%	20,0%	21,0%	9,8%
Νομός Αττικής															
Σύνολο οχημάτων	7.018	5.291	1.727	7.093	4.890	2.203	8.615	5.817	2.798	1,1%	-7,6%	27,6%	21,5%	19,0%	27,0%
1. Αυτοκίνητα	5.748	4.054	1.694	5.532	3.371	2.161	6.737	3.989	2.748	-3,8%	-16,8%	27,6%	21,8%	18,3%	27,2%
Επιβατηγά	5.194	3.805	1.389	4.972	3.138	1.834	6.038	3.748	2.290	-4,3%	-17,5%	32,0%	21,4%	19,4%	24,9%
Λεωφορεία	52	12	40	50	4	46	60	11	49	-3,8%	-66,7%	15,0%	20,0%	175,0%	6,5%
Φορτηγά	502	237	265	510	229	281	639	230	409	1,6%	-3,4%	6,0%	25,3%	0,4%	45,6%
2. Μοτοσυκλέτες > 50 cc	1.270	1.237	33	1.561	1.519	42	1.878	1.828	50	22,9%	22,8%	27,3%	20,3%	20,3%	19,0%

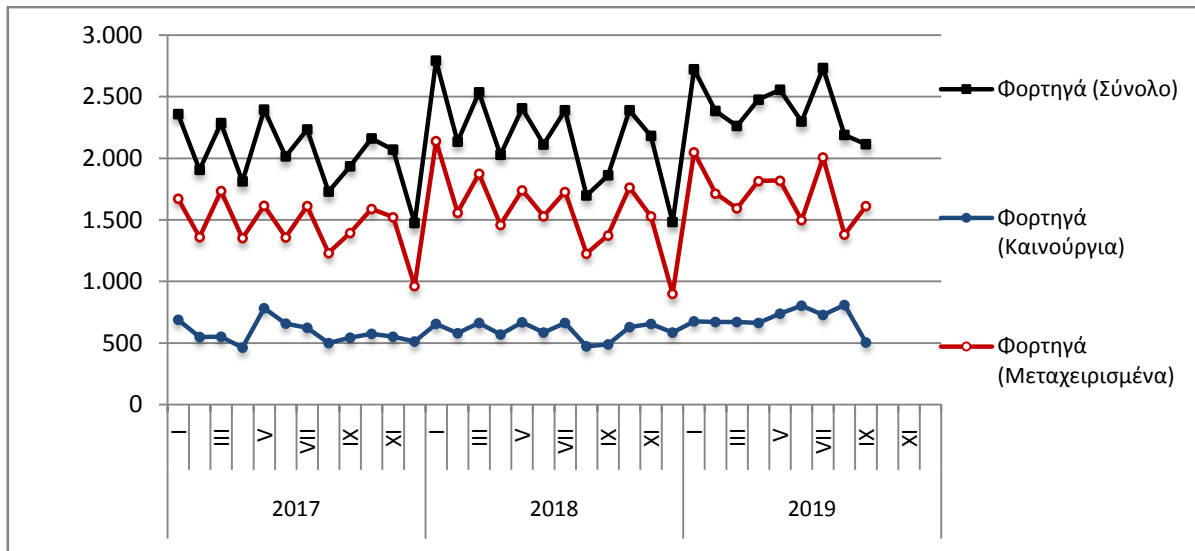
Πίνακας 2. Οχήματα που κυκλοφόρησαν για πρώτη φορά στην Ελλάδα: Οκτώβριος 2017 – Σεπτέμβριος 2019

Κατηγορία οχημάτων	Μ.Ο Οκτ. 2017 - Σεπ. 2018			Μ.Ο Οκτ. 2018 - Σεπ. 2019			Μεταβολή (%)		
							Μ.Ο Οκτ. 2018 - Σεπ. 2019 / Μ.Ο Οκτ. 2017 - Σεπ. 2018		
	Σύνολο	Καινούργια	Μεταχ/μένα	Σύνολο	Καινούργια	Μεταχ/μένα	Σύνολο	Καινούργια	Μεταχ/μένα
Σύνολο Ελλάδος									
Σύνολο οχημάτων	18.642	11.934	6.708	20.918	13.123	7.795	12,2%	10,0%	16,2%
1. Αυτοκίνητα	15.545	9.115	6.430	17.540	10.045	7.495	12,8%	10,2%	16,6%
Επιβατηγά	13.300	8.516	4.784	15.094	9.338	5.756	13,5%	9,7%	20,3%
Λεωφορεία	105	17	88	129	30	99	22,9%	76,5%	12,5%
Φορτηγά	2.140	582	1.558	2.317	677	1.640	8,3%	16,3%	5,3%
2. Μοτοσυκλέτες > 50 cc	3.097	2.819	278	3.378	3.078	300	9,1%	9,2%	7,9%

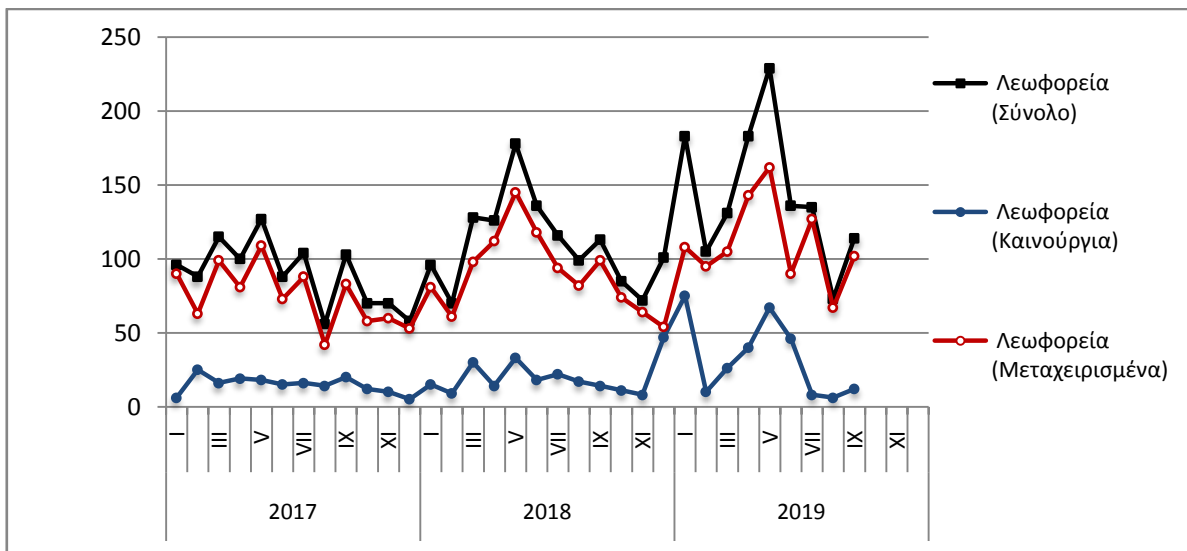
Γράφημα 1. Επιβατηγά Αυτοκίνητα (Ιανουάριος 2017 – Σεπτέμβριος 2019)



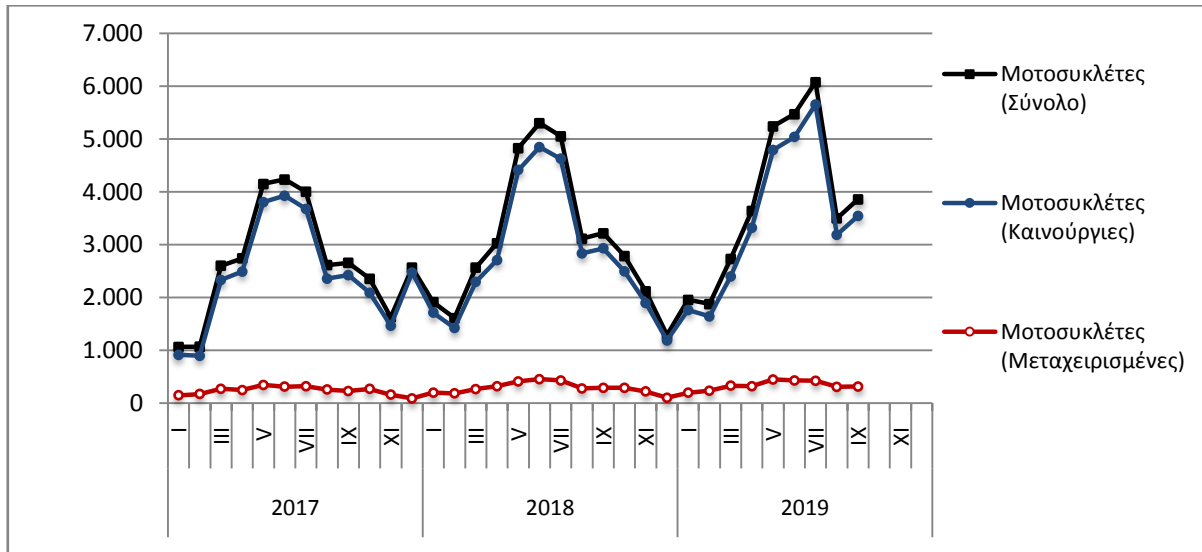
Γράφημα 2. Φορτηγά (Ιανουάριος 2017 – Σεπτέμβριος 2019)



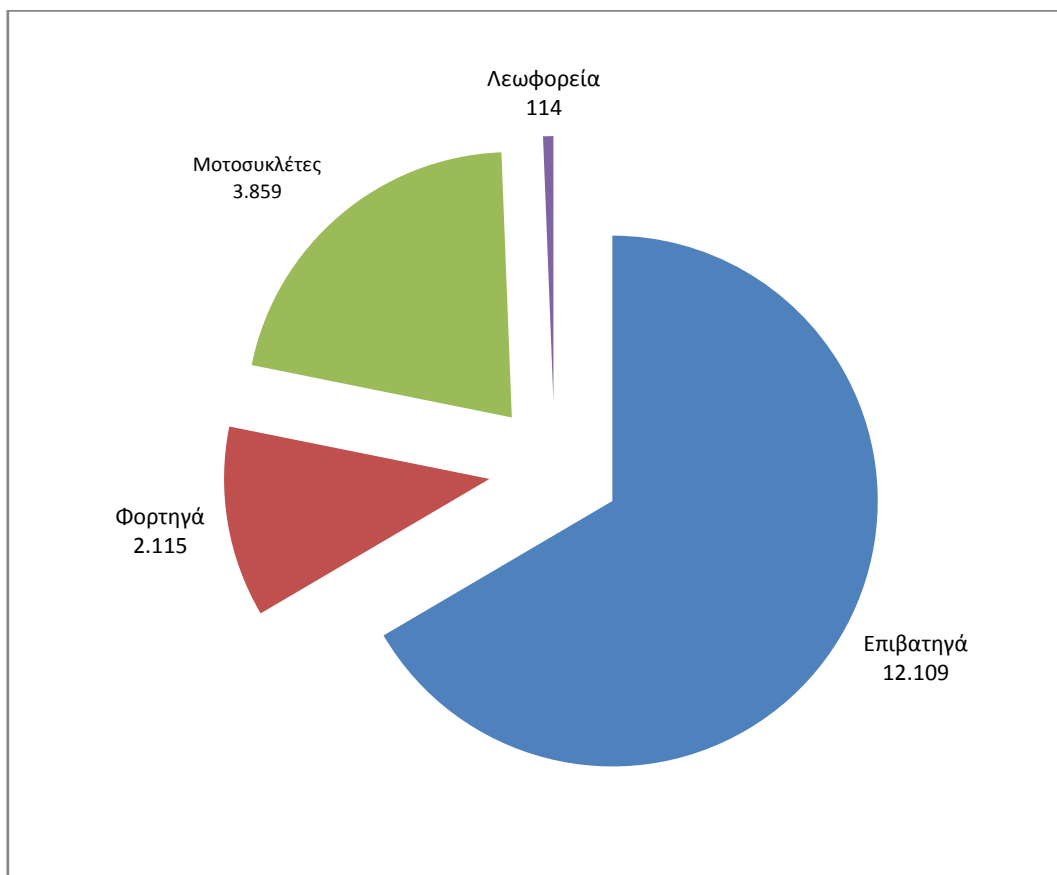
Γράφημα 3. Λεωφορεία (Ιανουάριος 2017 – Σεπτέμβριος 2019)



Γράφημα 4. Μοτοσυκλές (Ιανουάριος 2017 - Σεπτέμβριος 2019)



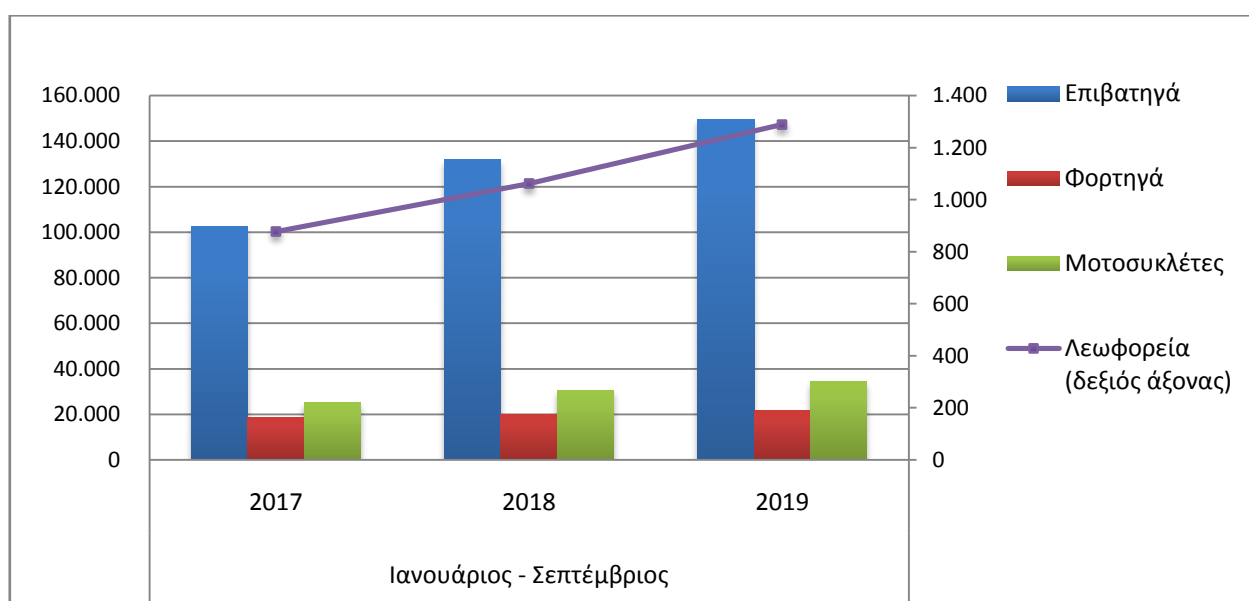
Γράφημα 5. Νέες Εγγραφές Οχημάτων (Σεπτέμβριος 2019)



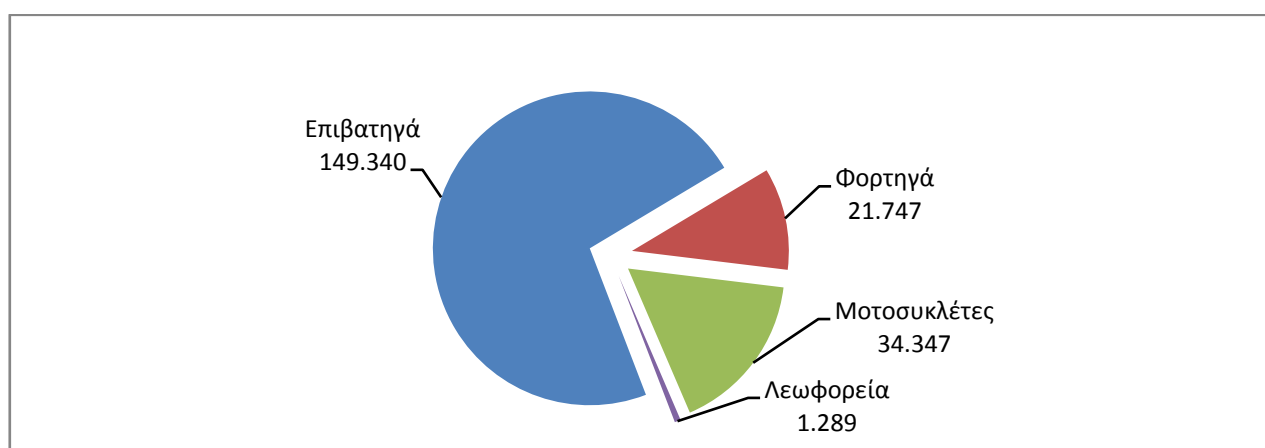
Πίνακας 3. Οχήματα που κυκλοφόρησαν για πρώτη φορά στην Ελλάδα: Ιαν. - Σεπ. ετών 2017 έως 2019

Κατηγορία οχημάτων	Ιανουάριος - Σεπτέμβριος									Μεταβολή (%)					
	2017			2018			2019			2018/2017			2019/2018		
	Σύνολο	Καινούργια	Μεταχ/μένα	Σύνολο	Καινούργια	Μεταχ/μένα	Σύνολο	Καινούργια	Μεταχ/μένα	Σύνολο	Καινούργια	Μεταχ/μένα	Σύνολο	Καινούργια	Μεταχ/μένα
Σύνολο Ελλάδος															
Σύνολο οχημάτων	147.026	98.135	48.891	183.362	117.297	66.065	206.723	130.626	76.097	24,7%	19,5%	35,1%	12,7%	11,4%	15,2%
1. Αυτοκίνητα	121.904	75.308	46.596	152.744	89.500	63.244	172.376	99.275	73.101	25,3%	18,8%	35,7%	12,9%	10,9%	15,6%
Επιβατηγά	102.345	69.801	32.544	131.712	83.986	47.726	149.340	92.724	56.616	28,7%	20,3%	46,7%	13,4%	10,4%	18,6%
Λεωφορεία	877	149	728	1.062	172	890	1.289	290	999	21,1%	15,4%	22,3%	21,4%	68,6%	12,2%
Φορτηγά	18.682	5.358	13.324	19.970	5.342	14.628	21.747	6.261	15.486	6,9%	-0,3%	9,8%	8,9%	17,2%	5,9%
2. Μοτοσυκλέτες > 50 cc	25.122	22.827	2.295	30.618	27.797	2.821	34.347	31.351	2.996	21,9%	21,8%	22,9%	12,2%	12,8%	6,2%
Νομός Αττικής															
Σύνολο οχημάτων	74.221	59.560	14.661	92.319	70.993	21.326	103.711	79.420	24.291	24,4%	19,2%	45,5%	12,3%	11,9%	13,9%
1. Αυτοκίνητα	64.210	49.842	14.368	79.736	58.863	20.873	88.906	65.212	23.694	24,2%	18,1%	45,3%	11,5%	10,8%	13,5%
Επιβατηγά	58.393	46.827	11.566	73.655	56.099	17.556	81.804	61.842	19.962	26,1%	19,8%	51,8%	11,1%	10,2%	13,7%
Λεωφορεία	318	79	239	415	69	346	463	135	328	30,5%	-12,7%	44,8%	11,6%	95,7%	-5,2%
Φορτηγά	5.499	2.936	2.563	5.666	2.695	2.971	6.639	3.235	3.404	3,0%	-8,2%	15,9%	17,2%	20,0%	14,6%
2. Μοτοσυκλέτες > 50 cc	10.011	9.718	293	12.583	12.130	453	14.805	14.208	597	25,7%	24,8%	54,6%	17,7%	17,1%	31,8%

Γράφημα 6. Σύγκριση Χορήγησης Νέων Αδειών Κυκλοφορίας Οχημάτων : Ιανουάριος – Σεπτέμβριος ετών 2017 έως 2019



Γράφημα 7. Νέες Εγγραφές Οχημάτων : Ιανουάριος - Σεπτέμβριος 2019



Πίνακας 4
Πωλήσεις καινούργιων και μεταχειρισμένων επιβατηγών κατά μάρκα:
Σεπτέμβριος και Ιανουάριος - Σεπτέμβριος 2019

Μάρκες	Επιβατηγά			
	Σεπτέμβριος		Ιανουάριος - Σεπτέμβριος	
	καινούργια	μεταχειρισμένα	καινούργια	μεταχειρισμένα
ALFA ROMEO	8	75	245	501
AUDI	65	46	3.527	397
AUSTIN	-	1	-	1
AUSTIN MORRIS	-	-	-	1
BEACH BAGGY	-	-	-	1
BENTLEY	-	-	-	2
BMW	244	58	2.426	530
BORGWARD	-	-	-	1
BURSTNER	-	-	-	1
C.I./ROLLERTEAM	-	-	1	-
CADILLAC	-	-	-	1
CAPRON	-	-	-	1
CHEVROLET	-	106	-	1.007
CHEVROLET,BUICK PONTIAC SUZUKI DAEWOO HOLTEN GMC	-	-	-	2
CHRYSLER	-	1	-	10
CITROEN	231	214	4.298	2.268
CITROEN / DS	202	-	1.161	4
CITROEN, PEUGEOT	-	-	47	-
DACIA	92	24	1.395	214
DAIHATSU	-	75	-	615
DETHLEFFS	-	7	-	47
DODGE	-	-	-	4
DR MOTOR	-	-	-	2
DS	14	3	158	4
DUCATO / ΥΠΕΡΚΑΤΑΣΚΕΥΕΣ ¹	-	-	1	-
DUTTON	-	1	-	1
FERRARI	-	-	-	7
FIAT	211	473	6.585	4.151
FORD	239	418	2.954	3.693
GENERAL MOTORS	-	-	-	2
GONOW	-	-	-	1
H.J.BIEBER	-	-	-	1
HOBBY TOYOTA	-	-	-	1
HONDA	51	136	498	1.236
HYMER AG	-	2	-	2
HYUNDAI	412	300	6.697	2.550
INFINITI	-	-	-	1
INNOCENTI	-	-	-	1
ISO RIVOLTA	-	-	-	1
ISUZU	-	-	-	1
JAGUAR	6	3	113	31
JEEP	35	6	422	53
KEWET	-	-	-	1
KIA	215	97	2.508	888
LADA	-	-	-	5

Πίνακας 4 (συνέχεια)
Πωλήσεις καινούργιων και μεταχειρισμένων επιβατηγών κατά μάρκα:
Σεπτέμβριος και Ιανουάριος - Σεπτέμβριος 2019

Μάρκες	Επιβατηγά			
	Σεπτέμβριος		Ιανουάριος - Σεπτέμβριος	
	καινούργια	μεταχειρισμένα	καινούργια	μεταχειρισμένα
LAGERMAX AUTOTRANSPORT	-	-	3	-
LAMBORGHINI	-	-	-	1
LANCIA	-	44	-	386
LAND ROVER	20	12	235	138
LES DAUPHINS	-	-	-	2
LEXUS	7	4	72	30
LOTUS	-	-	-	3
MAHINDRA	-	-	-	1
MASERATI	-	-	1	4
MAZDA	16	59	126	459
MCLAREN	-	-	-	1
MERCEDES	323	165	3.328	1.859
MERCEDES / ΥΠΕΡΚΑΤΑΣΚΕΥΕΣ ¹	-	-	7	-
MG	-	1	-	4
MG ROVER	-	-	-	2
MINI	120	34	1.272	433
MINI MAFER	-	-	-	1
MITSUBISHI	46	107	412	878
MORETTI	-	-	-	1
MORGAN	-	-	-	1
MORRIS	-	-	-	3
NISSAN	328	345	5.251	3.422
NISSAN / ΥΠΕΡΚΑΤΑΣΚΕΥΕΣ ¹	-	-	2	-
OPEL	460	669	6.408	6.511
PEUGEOT	311	212	8.367	1.898
PEUGEOT / ΥΠΕΡΚΑΤΑΣΚΕΥΕΣ ²	-	-	6	-
PEUGEOT, CITROEN	1	-	14	-
PORSCHE	9	7	66	86
RANGE ROVER	-	-	-	1
RENAULT	142	251	3.470	2.349
RIMOR	-	-	-	1
RIMOR, XGO, BLUCAMP, KENTUCKY CAMP, AHORN	-	-	1	1
ROLLS ROYCE	-	-	-	4
ROVER	-	-	-	3
SAAB	-	1	-	14
SEA / MOBILVETT	-	2	-	10
SEAT	134	53	2.595	469
SKODA	103	83	2.976	861
SMART	30	284	366	2.315
SSANGYONG	-	1	14	3
SUBARU	-	5	47	60
SUZUKI	265	248	5.839	2.135
TESLA MOTORS	-	-	-	4
TOYOTA	925	1.330	9.995	11.674
TRIUMPH	-	1	-	5
VOLKSWAGEN	523	244	7.493	2.246

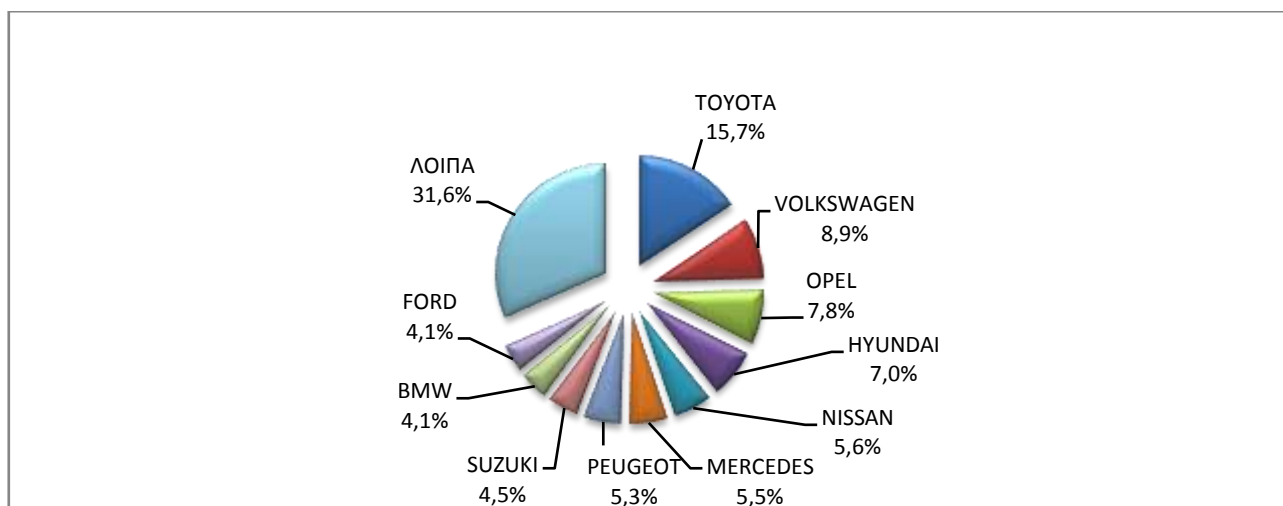
Πίνακας 4 (συνέχεια)
Πωλήσεις καινούργιων και μεταχειρισμένων επιβατηγών κατά μάρκα:
Σεπτέμβριος και Ιανουάριος - Σεπτέμβριος 2019

Μάρκες	Επιβατηγά			
	Σεπτέμβριος		Ιανουάριος - Σεπτέμβριος	
	καινούργια	μεταχειρισμένα	καινούργια	μεταχειρισμένα
VOLKSWAGEN / ΥΠΕΡΚΑΤΑΣΚΕΥΕΣ ¹	-	-	2	-
VOLVO	108	5	1.320	94
WARTBURG	-	-	-	1
WILLYS	-	-	-	1
ΣΥΝΟΛΟ	5.896	6.213	92.724	56.616

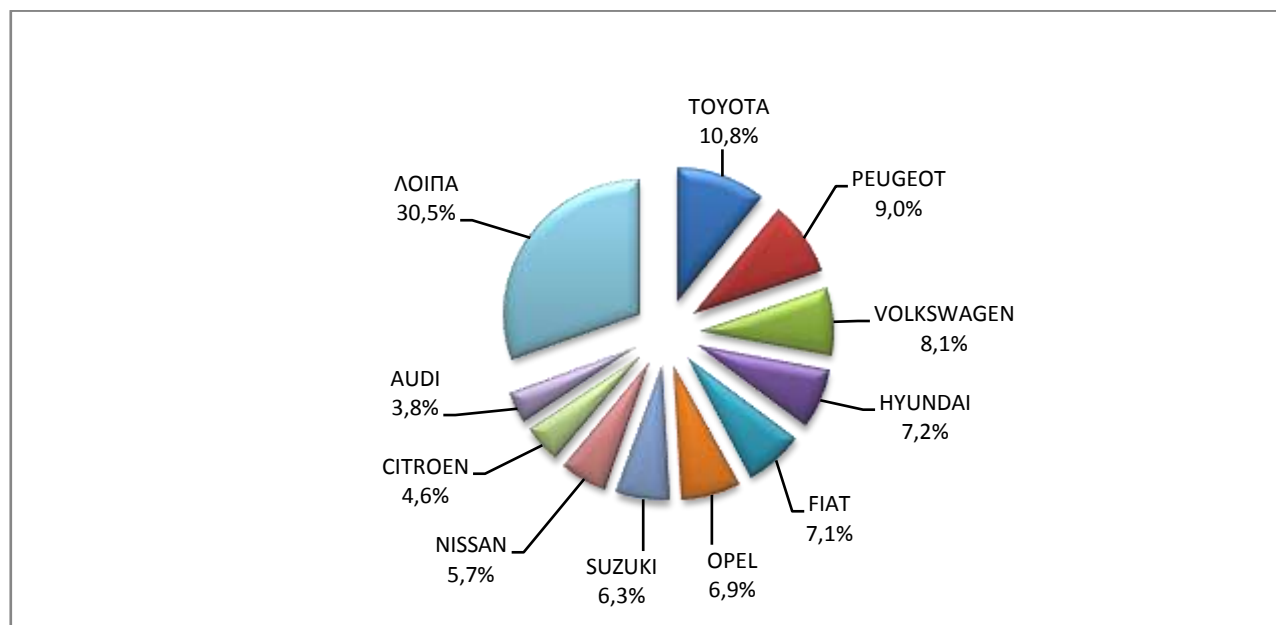
1 : Με κατασκευή 2ου / 3ου σταδίου στην Ελλάδα.

2 : Με κατασκευή 2ου / 3ου σταδίου στο εξωτερικό.

Γράφημα 8. Πωλήσεις καινούργιων επιβατηγών (Σεπτέμβριος 2019)



Γράφημα 9. Πωλήσεις καινούργιων επιβατηγών (Ιανουάριος - Σεπτέμβριος 2019)



Πίνακας 5
Πωλήσεις καινούργιων και μεταχειρισμένων φορτηγών κατά μάρκα:
Σεπτέμβριος και Ιανουάριος - Σεπτέμβριος 2019

Μάρκες	Φορτηγά			
	Σεπτέμβριος		Ιανουάριος - Σεπτέμβριος	
	καινούργια	μεταχειρισμένα	καινούργια	μεταχειρισμένα
ALKE	1	-	3	-
ASTRA	-	-	-	1
AUDI	-	-	-	1
BMW	-	-	-	4
CHEVROLET	-	-	-	4
CHRYSLER	-	1	-	5
CITROEN	26	61	197	523
DACIA	-	3	139	32
DAF	-	17	8	284
DAF / ΥΠΕΡΚΑΤΑΣΚΕΥΕΣ ¹	1	-	24	-
DAIHATSU	-	1	-	2
DENNIS EAGLE	-	-	-	2
DODGE	-	-	-	1
FIAT	78	215	1.095	1.880
FIAT-IVECO	-	4	-	59
FORD	116	222	893	1.744
FORD / ΥΠΕΡΚΑΤΑΣΚΕΥΕΣ ¹	-	-	15	1
GENERAL MOTORS	-	-	-	1
GINAF	-	-	-	1
GOUPIL, MEGA, POLARIS, GEM	4	-	4	-
GREAT WALL MOTOR	-	-	-	3
HYUNDAI	-	4	-	65
ISUZU	4	20	205	204
ISUZU / ΥΠΕΡΚΑΤΑΣΚΕΥΕΣ ¹	-	-	1	-
IVECO	1	20	13	267
IVECO / ΥΠΕΡΚΑΤΑΣΚΕΥΕΣ ¹	-	-	9	-
IVECO / ΥΠΕΡΚΑΤΑΣΚΕΥΕΣ ²	-	-	5	-
IVECO MAGIRUS	-	4	-	21
JEEP	-	-	-	2
KASSBOHRER	-	-	1	-
KIA	-	2	-	6
LAND ROVER	1	1	1	22
MAN	-	60	12	557
MAN / ΥΠΕΡΚΑΤΑΣΚΕΥΕΣ ¹	1	-	38	-
MAZDA	-	28	1	240
MERCEDES	22	331	304	3.447
MERCEDES / ΥΠΕΡΚΑΤΑΣΚΕΥΕΣ ¹	9	3	187	8
MERCEDES / ΥΠΕΡΚΑΤΑΣΚΕΥΕΣ ²	1	-	2	-
MINI	-	-	-	1
MITSUBISHI	21	65	247	533
MITSUBISHI / ΥΠΕΡΚΑΤΑΣΚΕΥΕΣ ¹	2	-	18	-
MULTICAR	-	-	-	1
NISSAN	34	88	490	969

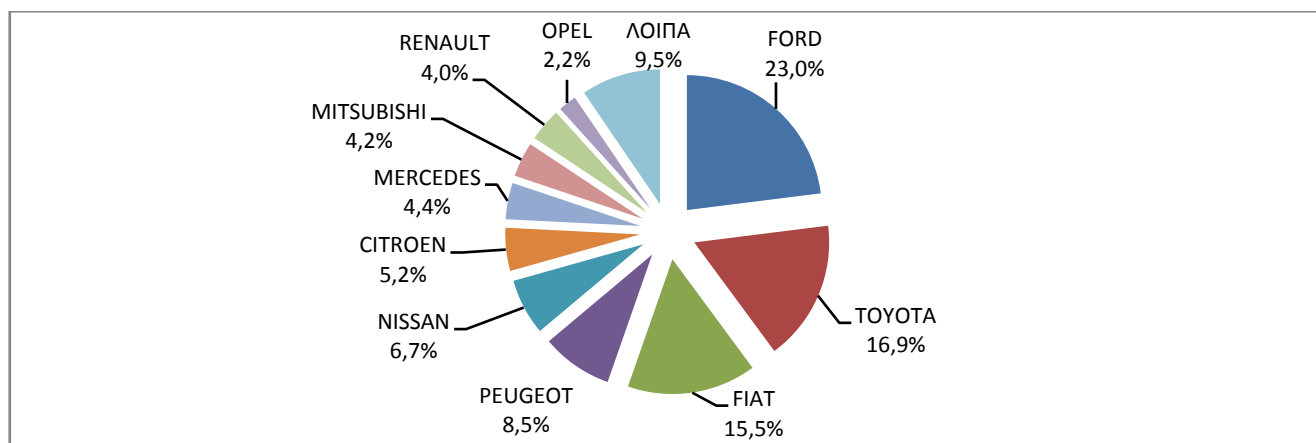
Πίνακας 5 (συνέχεια)
Πωλήσεις καινούργιων και μεταχειρισμένων φορτηγών κατά μάρκα:
Σεπτέμβριος και Ιανουάριος - Σεπτέμβριος 2019

Μάρκες	Φορτηγά			
	Σεπτέμβριος		Ιανουάριος - Σεπτέμβριος	
	καινούργια	μεταχειρισμένα	καινούργια	μεταχειρισμένα
NISSAN / ΥΠΕΡΚΑΤΑΣΚΕΥΕΣ ¹	-	-	3	-
OPEL	11	58	158	627
PEUGEOT	43	65	652	434
PEUGEOT, CITROEN	11	-	75	-
PFAU	-	-	-	3
PIAGGIO	2	2	43	25
PIAGGIO / ΥΠΕΡΚΑΤΑΣΚΕΥΕΣ ¹	-	-	3	-
RENAULT	20	83	168	854
ROSSI, OLEODINA	-	-	2	-
SAVIEM	-	-	-	1
SCANIA	-	42	14	384
SCANIA / ΥΠΕΡΚΑΤΑΣΚΕΥΕΣ ¹	-	-	4	-
SCATTOLINI, NISSAN	-	1	-	1
SCODA	-	-	-	1
SEAT	-	2	-	8
SKODA	-	4	-	43
SSANGYONG	-	1	1	6
STEYER	-	-	-	2
SUZUKI	-	-	-	5
TATA	-	-	-	1
TERBERG	-	-	-	1
TOYOTA	85	46	889	598
TRASFORM-CAR S.N.C	-	-	1	-
UAZ	-	-	-	1
VOLKSWAGEN	9	82	306	851
VOLKSWAGEN / ΥΠΕΡΚΑΤΑΣΚΕΥΕΣ ¹	-	-	1	-
VOLVO	-	72	16	743
VOLVO / ΥΠΕΡΚΑΤΑΣΚΕΥΕΣ ¹	1	-	13	2
WILLYS	-	-	-	1
ΕΛΒΟ (STEYER)	-	1	-	1
ΗΦΑΙΣΤΟΣ ΣΤΕΦΑΝΟΥ ΑΒΕ	-	2	-	2
ΣΥΝΟΛΟ	504	1.611	6.261	15.486

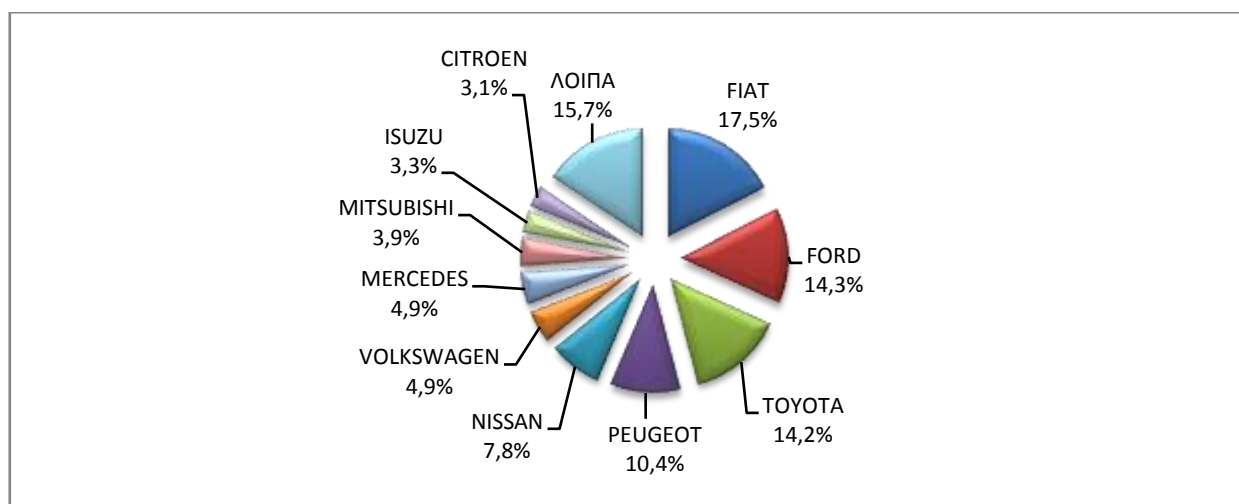
1 : Με κατασκευή 2ου / 3ου σταδίου στην Ελλάδα.

2 : Με κατασκευή 2ου / 3ου σταδίου στο εξωτερικό.

Γράφημα 10. Πωλήσεις καινούργιων φορτηγών (Σεπτέμβριος 2019)



Γράφημα 11. Πωλήσεις καινούργιων φορτηγών (Ιανουάριος - Σεπτέμβριος 2019)



Πίνακας 6

**Πωλήσεις καινούργιων και μεταχειρισμένων λεωφορείων κατά μάρκα:
Σεπτέμβριος και Ιανουάριος - Σεπτέμβριος 2019**

Μάρκες	Λεωφορεία			
	Σεπτέμβριος		Ιανουάριος - Σεπτέμβριος	
	καινούργια	μεταχειρισμένα	καινούργια	μεταχειρισμένα
BMC	-	-	-	1
BOVA	-	3	-	80
CITROEN	-	-	-	1
DAF	-	-	-	4
EVOBUS	-	2	-	9
FIAT	-	1	1	6
FIAT / ΥΠΕΡΚΑΤΑΣΚΕΥΕΣ ²	-	-	12	-
FIAT IVECO	-	1	-	4
FORD	-	-	2	20
GULERYUZ	-	-	-	1
HYUNDAI	-	-	-	1
IRISBUS	-	-	-	2
IRIZAR	-	-	3	-

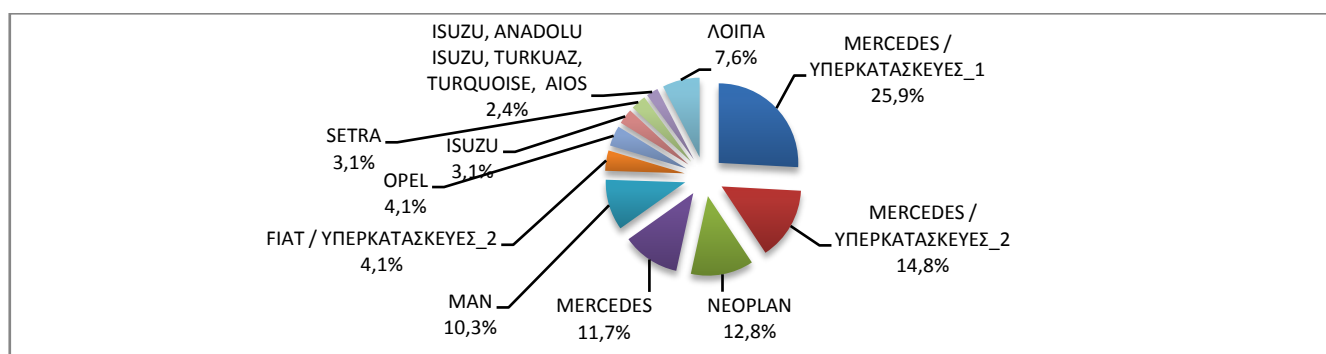
Πίνακας 6 (συνέχεια)
Πωλήσεις καινούργιων και μεταχειρισμένων λεωφορείων κατά μάρκα:
Σεπτέμβριος και Ιανουάριος - Σεπτέμβριος 2019

Μάρκες	Λεωφορεία			
	Σεπτέμβριος		Ιανουάριος - Σεπτέμβριος	
	καινούργια	μεταχειρισμένα	καινούργια	μεταχειρισμένα
ISUZU	-	-	9	3
ISUZU, ANADOLU ISUZU, AIOS, AOS, TURKUAZ, TURQUOISE, GLOBUS	-	-	4	-
ISUZU, ANADOLU ISUZU, TURKUAZ, TURQUOISE, AIOS	-	-	7	-
IVECO	-	2	1	10
IVECO / ΥΠΕΡΚΑΤΑΣΚΕΥΕΣ ¹	-	-	1	-
JONCKHEERE	-	-	-	1
MAN	-	5	30	82
MAN/NEOPLAN	-	1	-	7
MERCEDES	1	70	34	578
MERCEDES / ΥΠΕΡΚΑΤΑΣΚΕΥΕΣ ¹	11	-	75	1
MERCEDES / ΥΠΕΡΚΑΤΑΣΚΕΥΕΣ ²	-	-	43	1
NEOPLAN	-	1	37	21
OPEL	-	-	12	-
OTOKAR	-	-	-	5
PACIFIC	-	-	-	1
RENAULT	-	-	-	3
SAAB	-	-	-	1
SCANIA	-	3	2	19
SCANIA / ΥΠΕΡΚΑΤΑΣΚΕΥΕΣ ²	-	-	4	-
SETRA	-	6	9	62
TEMSA	-	3	3	33
UNVI	-	-	-	1
VAN HOOL	-	-	1	4
VOLKSWAGEN	-	2	-	18
VOLVO	-	-	-	12
XIAMEN KING LONG	-	2	-	7
ΣΥΝΟΛΟ	12	102	290	999

1 : Με κατασκευή 2ου / 3ου σταδίου στην Ελλάδα.

2 : Με κατασκευή 2ου / 3ου σταδίου στο εξωτερικό.

Γράφημα 12. Πωλήσεις καινούργιων λεωφορείων (Ιανουάριος - Σεπτέμβριος 2019)



Πίνακας 7

Πωλήσεις καινούργιων και μεταχειρισμένων μοτοσυκλετών κατά μάρκα ή εργοστάσιο κατασκευής:
Σεπτέμβριος και Ιανουάριος - Σεπτέμβριος 2019

Μάρκες	Μοτοσυκλέτες			
	Σεπτέμβριος		Ιανουάριος - Σεπτέμβριος	
	καινούργιες	μεταχειρισμένες	καινούργιες	μεταχειρισμένες
ACCESS	-	-	1	-
ADIVA	-	-	-	1
AEON MOTOR	1	1	2	1
APRILIA	3	4	29	74
APRILIA, DERBI, GILERA di Piaggio & C. S.p.A.	-	-	3	-
ARIEL	-	-	-	1
AYO, HAOJIANG, ZHONGYU, THUMP, THUMPSTAR, KIDEN, ZONTES, Junak, SENKE, TANNY, TYAN, ROMET, ROMET MOTORS, ROUTER	-	-	9	-
BAJAJ	6	-	41	-
BAOTIAN	1	-	1	-
BASHAN	-	-	2	2
BASHAN, AMGroup, AMGroup Bike, DON, IRBIS, WORKER BEAR, Nomik ATV 2	-	-	28	-
BENELLI	20	-	266	3
BENZHOU	-	1	-	3
BETA	5	-	30	2
BMW	58	13	590	122
BOMBARDIER RECREATIONAL PRODUCTS ING (BRP)	-	-	7	3
BRIXTON	2	-	48	-
C.P.I. MOTOR	-	-	-	1
CECTEK	-	-	1	-
CENNTRO, PLANTE	-	-	1	-
CFMOTO	12	1	146	3
CFMOTO, GOES	1	-	154	1
CG	-	-	2	-
CHANGZHOU KWANG	-	-	-	1
CHONGQING LIFAN	-	-	-	1
CLUB CAR, LLC	-	-	-	4
DAELIM	7	-	28	4
DAYANG, DAYTONA	-	-	4	3
DAYANG, DAYTONA MOTORS, NIPPONIA, KUBA	79	-	481	-
DAYANG, DAYTONA MOTORS, NIPPONIA, SALCANO	327	1	2.448	7
DAYANG, ECOCREMO, ECOOTER, ECOOTOR, PINK, AGM, JCADI, Vmoto, TilGreen	-	-	1	-
DEZHOU FULU VEHICLE	-	-	1	-
DIVINESTAR&MOON, GSMOON, QSTRONG	-	-	-	1
DONGFANGLONG, DFLONG, MBMOTO	-	-	1	-
DUCATI	15	4	126	36
EAGLE	-	-	2	-
EVA, EMBUGGY, VINTAGE, EVANGEL	-	-	24	1
FANTIC MOTOR	1	-	4	-
FOSTI, PEDAL MOTOR, SUMCO, ZNEN, BTC, BARTON MOTORS, COLIBRI, DIRECT BIKES, EUROCKA MOTORCYCL, ITALO, JUNAK, JM	-	-	-	1
GAS GAS	-	-	6	-
GILERA	-	1	-	8
GILERA, PIAGGIO	-	1	-	5
GOUPIL	-	-	3	-

Πίνακας 7 (συνέχεια)

Πωλήσεις καινούργιων και μεταχειρισμένων μοτοσυκλετών κατά μάρκα ή εργοστάσιο κατασκευής:
Σεπτέμβριος και Ιανουάριος - Σεπτέμβριος 2019

Μάρκες	Μοτοσυκλέτες			
	Σεπτέμβριος		Ιανουάριος - Σεπτέμβριος	
	καινούργιες	μεταχειρισμένες	καινούργιες	μεταχειρισμένες
GUANGZHOU DAYANG MOTORCYCLE	-	-	-	1
HANWAY, MASAI, JUNAK, Motorini, STMAX, ROMET, CLS, ROMET MOTORS, GEMINI, RIVERO	1	-	2	-
HAOJIAN, ZONTES, TAYO, Sharpon, IFINO, KIDEN, ZHONGYU, CUBTOM, DIYUN, NAMIN, TIM DERVI, VUKA, THUMP, RIPPER	1	-	12	-
HARLEY DAVIDSON	3	7	81	69
HEINKEL AG	-	-	-	1
HER CHEE, ADLY MOTO, MOTO ROMA	-	-	1	-
HESHAN, GOUJI, NANLIAN, MOTORCYCLE INDUSTRY, ORCAL, AJS, HERALD MOTOR COMPANY, MACBOR, MOTOBİ	2	-	4	-
HI-BIRD, KOAYENG, BELDERIA, OSMAN	-	-	-	1
HM	-	-	-	1
HONDA	326	62	3.183	565
HSUN, HISUN, APACHI, Mx, MASAI, HYTRACK, TRAPPER, PUMAREX, GEON, ASYAMOTOR, DAYTONA MOTOR, KRAL	2	-	204	-
HUONIAO, DH.HAOTIAN, MOTORINI, PEGASUS, MASH	-	-	2	-
HUSABERG	-	1	-	4
HUSQVARNA	5	-	24	1
HYOSUNG & S&T KANUNI	-	-	3	1
IANYING, TYM, XINBEN, TEYIN, RIYA, ONGYUNDA, SANBEN, ALFA, Senzo, La Souris, TCB, KENTOYA	2	-	20	-
INDIAN MOTORCYCLE	1	-	12	-
ISSETTA	-	1	-	1
ITALCAR	-	-	2	-
JIAJUE, JOYRACE, MAXON, GINEVA MOTO, MONDIAL, UGUR, DERRACE, VIARELLI, Berini, MAGPOWER, ROMET MOTORS	1	-	3	-
JIANSHE	-	-	7	-
JIAYUAN	1	-	26	-
JINLANG, ZUNDAPP, XHODNA, APGmoto, COLIBRI, RAZORY, VIARELLI, SUMCO, FLEX TECH, IVA, TNT moto	-	-	8	-
JMSTAR, SHENKE, HUIBANG, JONWAY, MOTORAN, MINELLI, LAPO MOTORS	1	-	1	-
JONWAY, SHENKE, HUIBANG	-	-	1	-
KAWASAKI	14	4	186	54
KEEWAY	-	-	1	-
KENOS	-	-	-	1
KLHMASAI	-	-	-	1
KTM	25	4	240	34
KWANG YANG	-	1	-	15
KYMCO	209	46	1.979	387
LAMBRETTA	-	-	14	-
LAVERDA	-	-	-	2
LIFAN, HONLEI, SKYGO, BISAN-LIFAN	-	-	1	-
LIFAN, SKYGO, HONLEI, BISAN-LIFAN, TRUVA, SALCANO, YUKI, RAMZEY, BRANSON, SUMCO, NEMO, XPLORER, LEVO, ACONDA	-	-	1	-

Πίνακας 7 (συνέχεια)

Πωλήσεις καινούργιων και μεταχειρισμένων μοτοσυκλετών κατά μάρκα ή εργοστάσιο κατασκευής:
Σεπτέμβριος και Ιανουάριος - Σεπτέμβριος 2019

Μάρκες	Μοτοσυκλέτες			
	Σεπτέμβριος		Ιανουάριος - Σεπτέμβριος	
	καινούργιες	μεταχειρισμένες	καινούργιες	μεταχειρισμένες
Lingzhida, LINZDA, LINDN, LINYI, LONGMAO, NLIGHT	-	-	2	-
LINHAI, KUBA, ONLINE, LHY	3	-	59	-
LINHAI, LHY, KUBA	-	-	2	-
LINHAI, LHY, KUBA, HYTRACK	-	-	3	-
LINHAI, LHY, KUBA, online	-	-	24	-
LINHAI, SINNIS	-	-	1	-
LML	-	-	-	2
LONCIN	-	-	-	2
LONGJIA, ITALJET, ORCAL, BEELINE	-	-	8	1
LONGJIA, ITALJET, ORCAL, BEELINE, ROMET MOTORS, GEMINI, LEXMOTO, JAHANRO, VGA, DAYTONA MOTORS	2	-	26	-
LONGJIA, ORCAL, TNT MOTOR, BEELINE, VGA, ITALJET, GEMINI, lexmoto, Jahanro, italo, NECO	4	-	63	1
LVNENG	-	-	1	-
MALAGUTI	-	-	-	14
MBK	12	1	56	18
MELEX	-	-	1	-
MG MOTO	2	-	26	-
MGK HM	214	1	1.929	6
MINSK, ZONGSHEN, IRIBIS, MONDIAL, LEXMOTO, JUNAK, HONLEY, OVERBIKES	-	-	3	-
MODENAS	-	-	-	7
MONDIAL, PELPI INTERNATIONAL	1	-	9	-
MOTO GUZZI	2	-	41	2
MOTO S.P.A	-	-	3	-
MSTAR, JONWAY, SHENKE, HUIBAN	-	1	-	1
MV AGUSTA	-	-	4	1
NINGBO DONGFANG LINGYU	-	-	1	-
NIU, NUUV	-	-	22	-
PEUGEOT	11	4	154	21
PGO	-	-	2	-
PIAGGIO	622	42	5.428	412
PIAGGIO, APRILIA	-	-	-	2
PIONEER	-	-	-	1
POLARIS	1	-	96	4
QINGQI	-	-	4	-
QINGQI, CLEVELAND CYCLEWERKS ACE, CLEVELAND ACE, CLEVELAND CYCLEWERKS ACE DELUXE	1	-	9	-
QINGQI, PIONEER, i-moto, SUPERBYKE, KENROD, QLINK, YUKI, SACHS-Bikes, DAYTONA, KADIRGA	-	-	3	-
QJ, QJIANG, KEEWAY, LEONE, KUBA, RKS, TELL, EMPIRE KEEWAY, BENELLI, VENGO	40	-	491	5
QJ, QJIANG, KEEWAY, LEONE, tell, KUBA, RKS, BENELLI, VENGO	4	1	98	1
QSTRONG	-	-	-	1
QUADDY	-	-	1	-
QUADRO, QUADRO VEHICLES	1	-	7	3
RAGE	-	-	-	1
REGARD, GOES, HIGHROADER, VOCH, FRISIAN MOTORS	-	-	1	-

Πίνακας 7 (συνέχεια)

Πωλήσεις καινούργιων και μεταχειρισμένων μοτοσυκλετών κατά μάρκα ή εργοστάσιο κατασκευής:
Σεπτέμβριος και Ιανουάριος - Σεπτέμβριος 2019

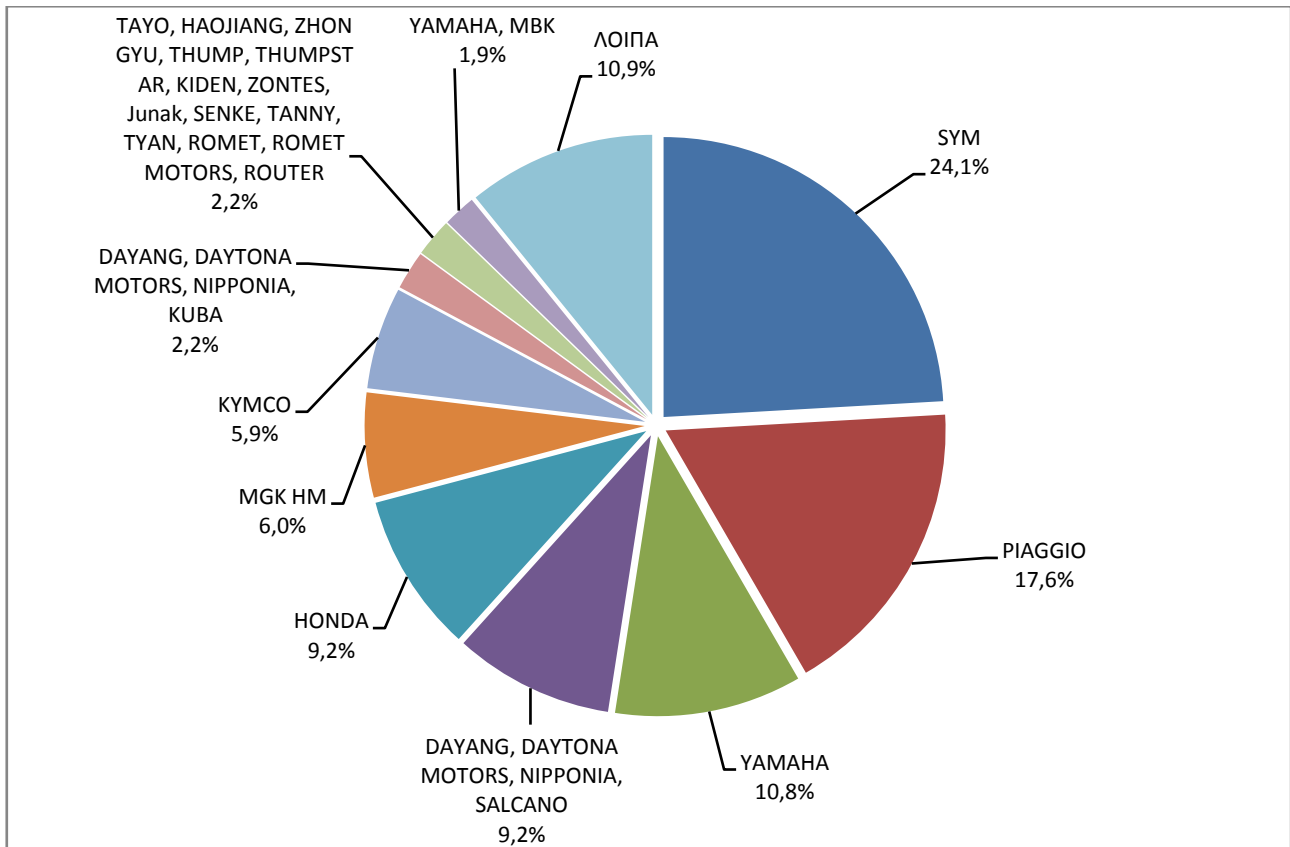
Μάρκες	Μοτοσυκλέτες			
	Σεπτέμβριος		Ιανουάριος - Σεπτέμβριος	
	καινούργιες	μεταχειρισμένες	καινούργιες	μεταχειρισμένες
RENLI	-	-	2	-
REVA	-	-	-	1
ROYAL ENFIELD	2	-	15	2
Royalloy,Royal Alloy,RA,SCOMADI,VALENTINO,VALENTINO MOTORI	2	-	21	-
SANYANG	-	2	-	14
SCUTUM, ETRIX, SILENCE	-	-	1	-
SHANYANG, ATLAS PANTHER, YAMAZUKI MOTO, MOTORKING, Hirlee, XB	2	-	33	1
SHARE'NGO, ZHIDOU	-	-	2	16
SHENGWO NEW ENERGY, YUKI	1	-	1	-
SHERCO	-	-	5	5
SHINERAY, MONDIAL, DAYTONA MOTORS, WK, ROMET MOTORS, MASH, M1NSK, WK BIKES	2	-	20	1
SKYTEAM, SACIN, METALCO, SOKUDO, BAZUKA, MINICO, MOTOS BORDOY, SUMCO	-	-	4	2
SKYTEAM, SACIN, METALCO, SOKUDO, BAZUKA, MINICO, MOTOS BORDOY, SUMCO, ROXON, CSR, MONKEY BIKES, FAZTEK	4	-	8	-
SKYTEAM, SASIN, CSR, METALCO, SOKUDO, BAZUKA, MINICO, MOTOSBASI	-	-	10	1
STMAX, KINGDAY	-	-	1	-
SUZUKI	24	21	324	182
SWM	1	-	2	-
SYM	854	14	7.153	139
TAYO, HAOJIANG, ZHONGYU, THUMP, THUMPSTAR, KIDEN, ZONTES, Junak, SENKE, TANNY, TYAN, ROMET, ROMET MOTORS, ROUTER	78	1	392	2
TCB	-	-	1	-
TGB	-	-	-	2
TIANYING, RIYA, HONGYUNDA, TYM, HONLING	6	-	13	-
TIANYING, RIYA, HONGYUNDA, TYM,HONLING, TAMCO, ALISON, DMK MOTORS, WLIE,LEEWAY, WLXQ, AP Gmoto, ALFA	2	-	39	1
TIANYING, TYM, XINBEN,TEYIN, RIYA, HONGYUNDA, SANBEN, ALFA, Senzo, La Souris, TCB	10	-	24	-
TM RACING	-	-	1	1
TODAY SUNSHINE	-	-	2	-
TRIUMPH	14	-	116	14
TUK TUK FACTORY , Tuk Tuk Company, Tuk Tuk, Ecotuk, Eco-Tuk, Tuk-E, E-tuk, Tuxi, TTF, TTC, tripp,Sam-Lor	-	-	5	-
UM	-	-	-	1
VALENTI	-	-	-	1
VICTORY MOTORCYCLES DIVISION, POLARIS INDUSTRIES INC	-	-	-	2
VMOTO,E-MAX,FMC,JINYING,DAO,VENGO,TELL,SXT	-	-	3	-
WANGYE, SANBEN, UM, KENOS, SUPERBYKE, MDC, MISTRAL, STREET ELEGANCE, 4WMOTO, RIVERO, VIKERS, ZIPP, SANLI, GOWINN	-	-	6	-
WONJAN, SAMADA	-	-	2	-

Πίνακας 7 (συνέχεια)

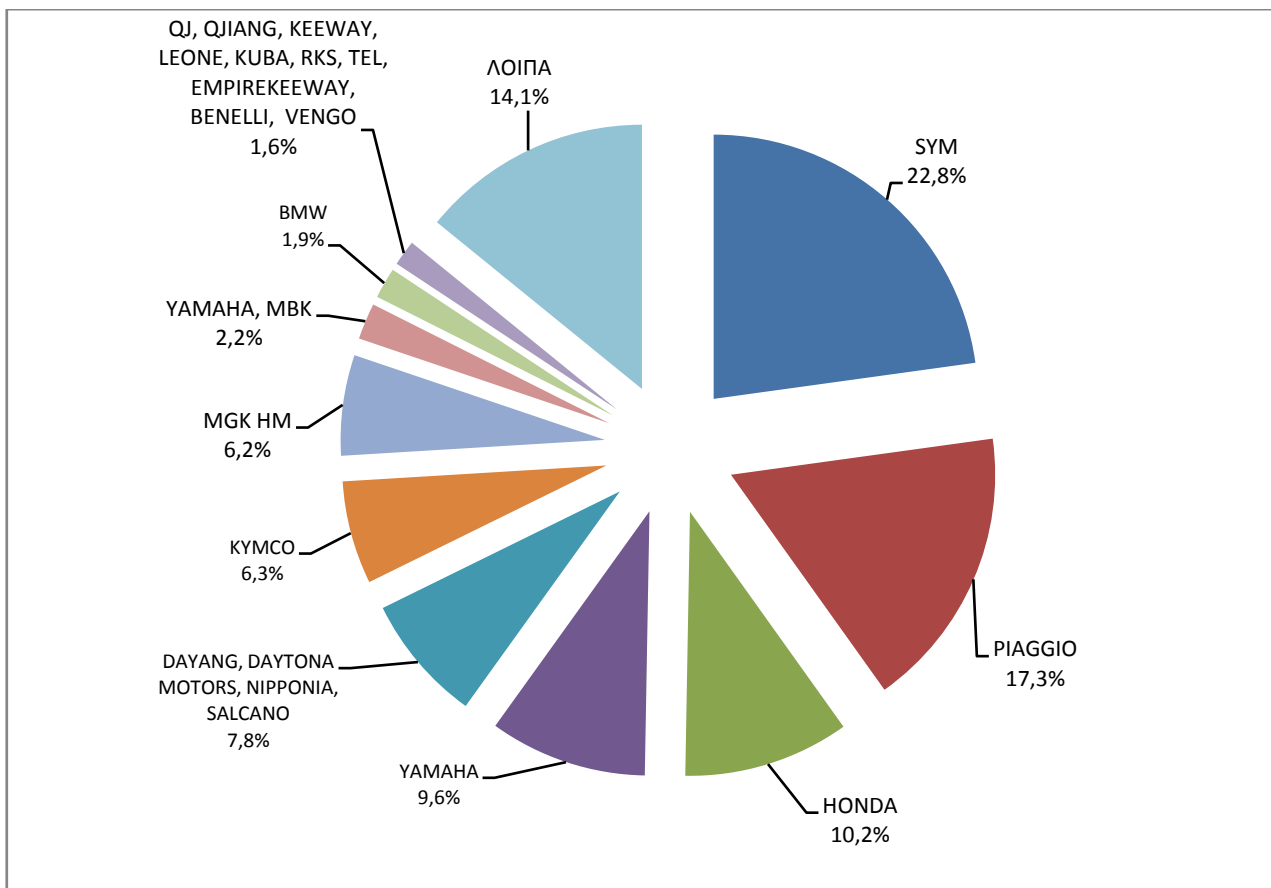
Πωλήσεις καινούργιων και μεταχειρισμένων μοτοσυκλετών κατά μάρκα ή εργοστάσιο κατασκευής:
Σεπτέμβριος και Ιανουάριος - Σεπτέμβριος 2019

Μάρκες	Μοτοσυκλέτες			
	Σεπτέμβριος		Ιανουάριος - Σεπτέμβριος	
	καινούργιες	μεταχειρισμένες	καινούργιες	μεταχειρισμένες
XGJAO, ZIPP, TOROS, ROMET, ROMET MOTORS, ROUTER, VEEROAD, DAYTONA MOTORS, GEMINI, MH MOTORCYCLES, MTG MOTORS	12	-	112	1
XINGYUE, QSTRON	-	-	1	-
YAMAHA	383	73	3.021	667
YAMAHA, MBK	67	-	697	2
YINGANG, BENYI, ROMET MOTORS, YUKI, ROUTER, MOTORAN, DAYTONA MOTORS, M1NSK, HAMACHI, KUBA, MONDIAL	5	-	60	-
YINXIANG, KENBO	-	-	5	-
YINXIANG, MONDIAL, GEMINI, TCB	1	-	8	-
ZHONGNENG, ZNEN, AGM, AJS, YUKI, COLIBRI, EUROCKA, BTC, NOVA MOTORS, LEXMOTO, Actionbikes Motors	14	1	86	1
ZHONGNENG, ZNEN, AGM, AJS, YUKI, COLIBRI, EUROCKA, BTC, NOVA MOTORS, LEXMOTO	5	-	32	-
ZHONGNENG, ZNEN, DADO, DIRECT BIKES, GOWINN, VIVACOX, NECO, AGM, LEE, ASYA	-	-	1	2
ZONGSHEN, ZIP STAR, Lexmoto, ICONE, VORTEX, M1NSK, MACBOR, MONDIAL, ROMET MOTORS, SINNIS, SPARKSTER, OVER BIKES	1	-	9	-
ZONGSHEN, ZIP STAR, ZEALSUN, KENTOYA, MOTOROMA, PRONAR, KEEWAY, MOTOVELO, ASYA	1	-	3	1
ZONGSHEN, ZIP STAR, ZEALSUN, RYMCO	-	-	15	-
ZONGSHEN, ZIPSTAR, ICONE, JUNAK, Lexmoto, MH Motorcycles, MINSK, MONDIAL, ROMET MOTORS, SINNIS, SPARKSTER	1	-	4	-
ZONGSHEN, ZIPSTAR, ZEALSUN, KENTO	-	-	5	-
ΣΥΝΟΛΟ	3.544	315	31.351	2.996

Γράφημα 13. Πωλήσεις καινούργιων μοτοσυκλετών (Σεπτέμβριος 2019)



Γράφημα 14. Πωλήσεις καινούργιων μοτοσυκλετών (Ιανουάριος - Σεπτέμβριος 2019)



ΕΠΕΞΗΓΗΜΑΤΙΚΕΣ ΣΗΜΕΙΩΣΕΙΣ

Έρευνα Χορήγησης Αδειών Κυκλοφορίας Οχημάτων	<p>Η Έρευνα των οχημάτων είναι απογραφική. Τα στοιχεία εμφανίζουν τη μάρκα, το είδος και το καινούργιο ή μεταχειρισμένο του οχήματος σε επίπεδο Χώρας. Από τα στοιχεία της Έρευνας εξαιρούνται τα οχήματα που κινούνται επάνω σε τροχιές, τα ηλεκτροκίνητα με κεραίες λεωφορεία (τρόλλεϊ), οι γεωργικοί ελκυστήρες και τα γεωργικά μηχανήματα. Δεν περιλαμβάνονται στους πίνακες του Δελτίου Τύπου τα οχήματα Ενόπλων Δυνάμεων, Σωμάτων Ασφαλείας, Πυροσβεστικής Υπηρεσίας, Κρατικών Υπηρεσιών, Διπλωματικού Σώματος, Ξένων Αποστολών, Αναπήρων Πολέμου, καθώς επίσης και τα δίκυκλα τα οποία έχουν κυβισμό κάτω από 50 cc.</p>
Νομικό πλαίσιο	N. 3832/2010
Περίοδος Αναφοράς	Σεπτέμβριος 2019
Κάλυψη	Για την εξαγωγή των μηνιαίων στοιχείων χρησιμοποιήθηκε το Μητρώο του Υπουργείου Υποδομών, Μεταφορών και Δικτύων, το οποίο περιέχει όλες τις μηνιαίες μεταβολές στις άδειες ταξινόμησης Οχημάτων στη Χώρα.
Ορισμοί	<p>Αυτοκίνητο όχημα είναι κάθε όχημα, ανεξάρτητα από τον αριθμό των τροχών, που κινείται με μηχανή και προορίζεται να μεταφέρει πρόσωπα ή πράγματα ή και τα δύο μαζί, ευρισκόμενα είτε πάνω στο ίδιο όχημα, είτε σε ρυμουλκούμενο που κινείται από το πρώτο.</p> <p>Καινούργιο όχημα χαρακτηρίζεται αυτό που ταξινομείται για πρώτη φορά μέσα στο μήνα στην Ελλάδα και δεν έχει κυκλοφορήσει σε άλλη χώρα.</p> <p>Μεταχειρισμένο χαρακτηρίζεται αυτό που ταξινομείται για πρώτη φορά στην χώρα και έχει εισαχθεί ως μεταχειρισμένο από το εξωτερικό.</p> <p>Αυτοκίνητο επιβατηγό προοριζόμενο για τη μεταφορά κυρίως προσώπων αυτοκίνητο όχημα, 9 κατ' ανώτατο όριο θέσεων μαζί με τη θέση του οδηγού.</p> <p>Αυτοκίνητο Λεωφορείο: Το αυτοκίνητο όχημα που προορίζεται κυρίως για τη μεταφορά προσώπων 10 και άνω θέσεων, συμπεριλαμβανομένης και της θέσης του οδηγού. Στους πίνακες του Δελτίου Τύπου στην κατηγορία αυτή επιπλέον προσμετρώνται τα αρθρωτά Λεωφορεία.</p> <p>Αυτοκίνητο φορτηγό: Το αυτοκίνητο όχημα που προορίζεται κυρίως για τη μεταφορά πραγμάτων. Στους πίνακες του Δελτίου Τύπου στην κατηγορία αυτή επιπλέον προσμετρώνται οι τράκτορες, τα ρυμουλκά φορτηγά, οι τράκτορες με επικαθήμενο (αρθρωτό όχημα) και τα ρυμουλκά με ρυμουλκούμενο (συρμός) .</p> <p>Μοτοσυκλέτα: Κάθε δίτροχο μηχανοκίνητο όχημα με ή χωρίς καλάθι, του οποίου είτε η μέγιστη εκ κατασκευής ταχύτητα είναι μεγαλύτερη των 45 χιλιομέτρων την ώρα είτε, εάν είναι εξοπλισμένο με κινητήρα εσωτερικής καύσης, ο κυλινδρισμός του κινητήρα είναι μεγαλύτερος των 50 κυβικών εκατοστών. Στους πίνακες του Δελτίου Τύπου στην κατηγορία αυτή επιπλέον προσμετρώνται τα τρίτροχα οχήματα.</p> <p>Τρίτροχο όχημα: Το μηχανοκίνητο όχημα με τρεις συμμετρικούς τροχούς, του οποίου είτε η μέγιστη εκ κατασκευής ταχύτητα είναι μεγαλύτερη των 45 χιλιομέτρων την ώρα είτε ο κυλινδρισμός του κινητήρα του είναι μεγαλύτερος των 50 κυβικών εκατοστών, εάν είναι εξοπλισμένο με κινητήρα εσωτερικής καύσης. Επίσης ως τρίτροχο όχημα λογίζεται και το τετράτροχο όχημα, εκτός των ελαφρών τετράτροχων οχημάτων της κατηγορίας των μοτοποδηλάτων, του οποίου το απόβαρο κενού οχήματος, μη συμπεριλαμβανομένου του βάρους του καυσίμου ή του μίγματος καυσίμου - ελαίου ή των συσσωρευτών των ηλεκτρικών οχημάτων, δεν υπερβαίνει τα 400 χιλιόγραμμα, όταν το όχημα προορίζεται για επιβατικές μεταφορές ή τα 550 χιλιόγραμμα, όταν προορίζεται για μεταφορές εμπορευμάτων και του οποίου η μέγιστη καθαρή ισχύς δεν υπερβαίνει τα 15 KW.</p>
Μεθοδολογία	Η έρευνα είναι απογραφική. Τα πρωτογενή στοιχεία προέρχονται από το Υπουργείο Υποδομών, Μεταφορών και Δικτύων και προκύπτουν από την έκδοση νέων αδειών κυκλοφορίας οχημάτων όπως αυτές καταχωρούνται από τις κατά τόπους Διευθύνσεις Μεταφορών και Επικοινωνιών.
Παραπομπές	Περισσότερες πληροφορίες (πίνακες, γραφήματα) σχετικά με την έρευνα χορήγησης αδειών κυκλοφορίας οχημάτων μπορούν να αναζητηθούν στη ιστοσελίδα της Ελληνικής Στατιστικής Αρχής www.statistics.gr , στο σύνδεσμο http://www.statistics.gr/el/statistics/-/publication/SME24