



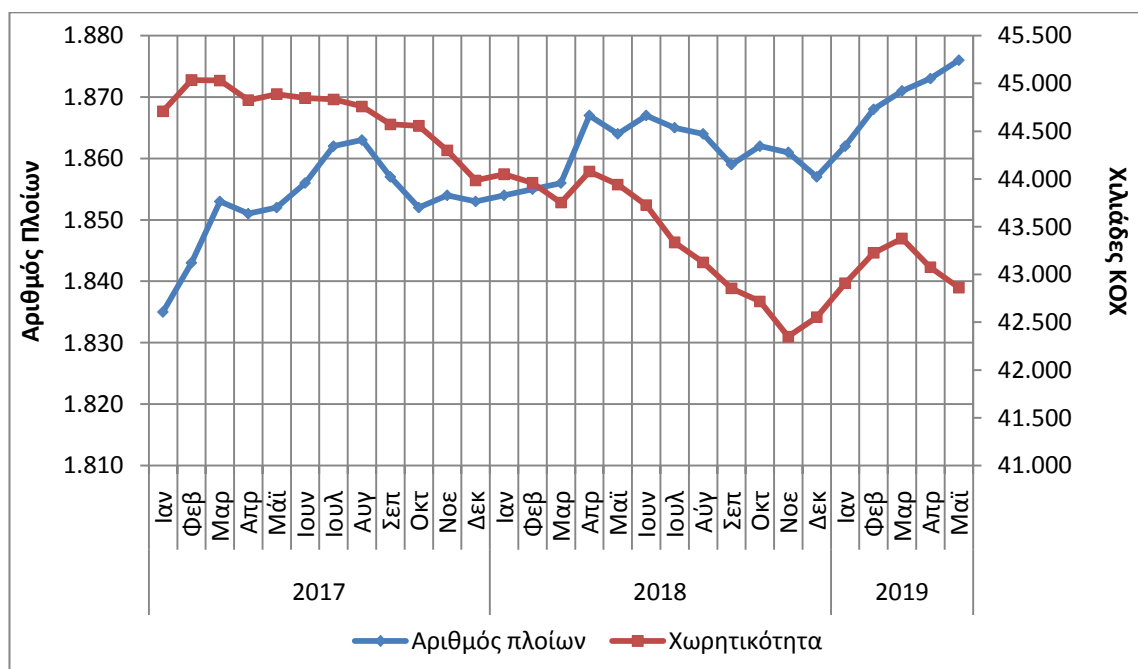
ΔΕΛΤΙΟ ΤΥΠΟΥ

ΔΥΝΑΜΗ ΕΛΛΗΝΙΚΟΥ ΕΜΠΟΡΙΚΟΥ ΣΤΟΛΟΥ: Μάιος 2019 (Προσωρινά στοιχεία)

Η Ελληνική Στατιστική Αρχή (ΕΛΣΤΑΤ) ανακοινώνει τη Δύναμη του Ελληνικού Εμπορικού Στόλου (πλοία 100 Κ.Ο.Χ.¹ και άνω) για τον μήνα Μάιο 2019. Ειδικότερα:

- Η Δύναμη του Ελληνικού Εμπορικού Στόλου τον μήνα Μάιο 2019, σε σύγκριση με την αντίστοιχη Δύναμη του Μαΐου 2018, παρουσίασε αύξηση κατά 0,9%. Αύξηση κατά 0,5% σημειώθηκε κατά την αντίστοιχη σύγκριση του έτους 2018 προς το 2017 (Πίνακας 1).
- Η Ολική Χωρητικότητα του Ελληνικού Εμπορικού Στόλου, από πλοία 100 ΚΟΧ και άνω, παρουσίασε μείωση κατά 2,4% τον μήνα Μάιο 2019 σε σύγκριση με την αντίστοιχη χωρητικότητα του Μαΐου 2018. Επίσης μείωση κατά 2,1% σημειώθηκε κατά την αντίστοιχη σύγκριση του έτους 2018 προς το 2017 (Πίνακας 1).

Γράφημα 1: Δύναμη και Ολική Χωρητικότητα των ελληνικών εμπορικών πλοίων 100 ΚΟΧ και άνω, σε μηνιαία βάση, Ιανουάριος 2017 – Μάιος 2019



Πληροφορίες

Διεύθυνση Στατιστικών Τομέα Εμπορίου και Υπηρεσιών

Τμήμα Εμπορικής Ναυτιλίας

Κωνσταντίνος Παπανδρέου

Τηλ. : 213 135 2187

Fax : 213 135 2398

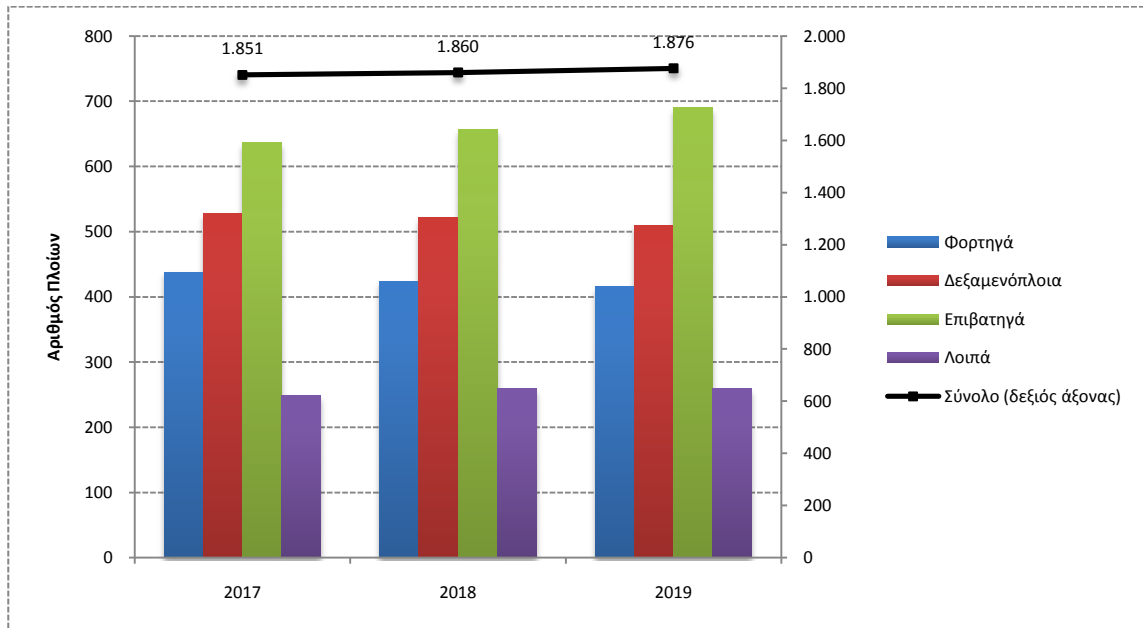
E-mail: k.papandreou@statistics.gr

¹ Κ.Ο.Χ.: Κόροι Ολικής Χωρητικότητας

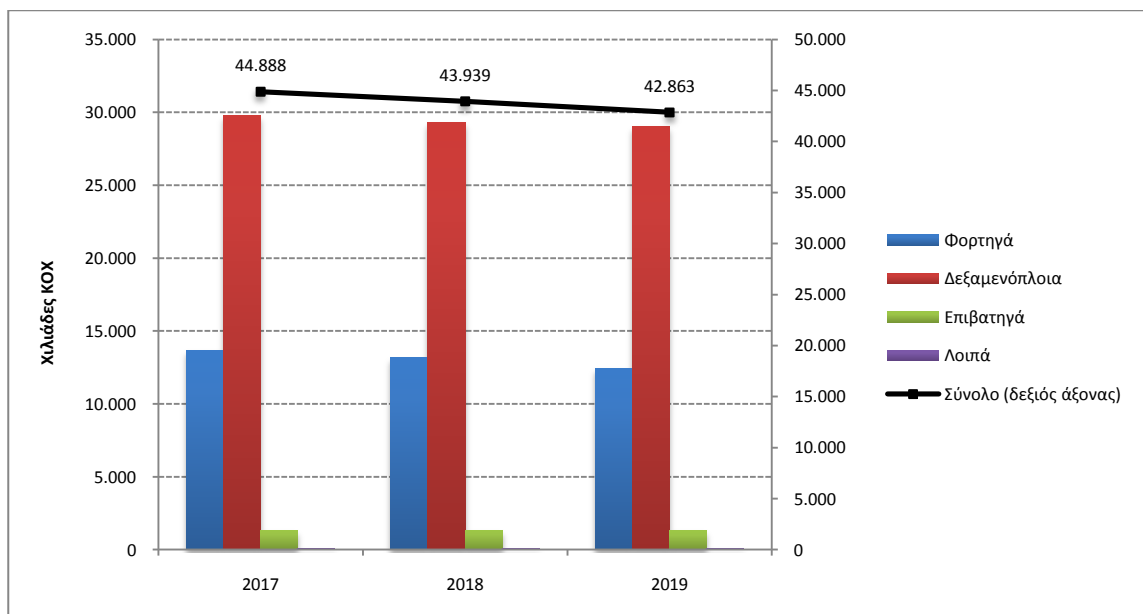
Πίνακας 1. Δύναμη και χωρητικότητα των ελληνικών εμπορικών πλοίων 100 ΚΟΧ και άνω, κατά κατηγορίες πλοίων, Μάιος 2017 – 2019

Κατηγορίες Πλοίων	2017		2018		Μεταβολή % 2018/2017		2019		Μεταβολή % 2019/2018	
	Αριθμός Πλοίων	Χωρ/τητα ΚΟΧ	Αριθμός Πλοίων	Χωρ/τητα ΚΟΧ	Αριθμός Πλοίων	ΚΟΧ	Αριθμός Πλοίων	Χωρ/τητα ΚΟΧ	Αριθμός Πλοίων	ΚΟΧ
Φορτηγά	438	13.688.306	423	13.165.131	-3,4%	-3,8%	416	12.458.120	-1,7%	-5,4%
Δεξαμενόπλοια	528	29.773.624	521	29.340.557	-1,3%	-1,5%	509	29.020.402	-2,3%	-1,1%
Επιβατηγά	636	1.339.209	657	1.342.022	3,3%	0,2%	691	1.294.045	5,2%	-3,6%
Λοιπά	249	87.062	259	91.552	4,0%	5,2%	260	90.316	0,4%	-1,4%
Σύνολο:	1.851	44.888.201	1.860	43.939.262	0,5%	-2,1%	1.876	42.862.883	0,9%	-2,4%

Γράφημα 2α: Δύναμη των ελληνικών εμπορικών πλοίων 100 ΚΟΧ και άνω, κατά κατηγορίες πλοίων, Μάιος 2017 – 2019



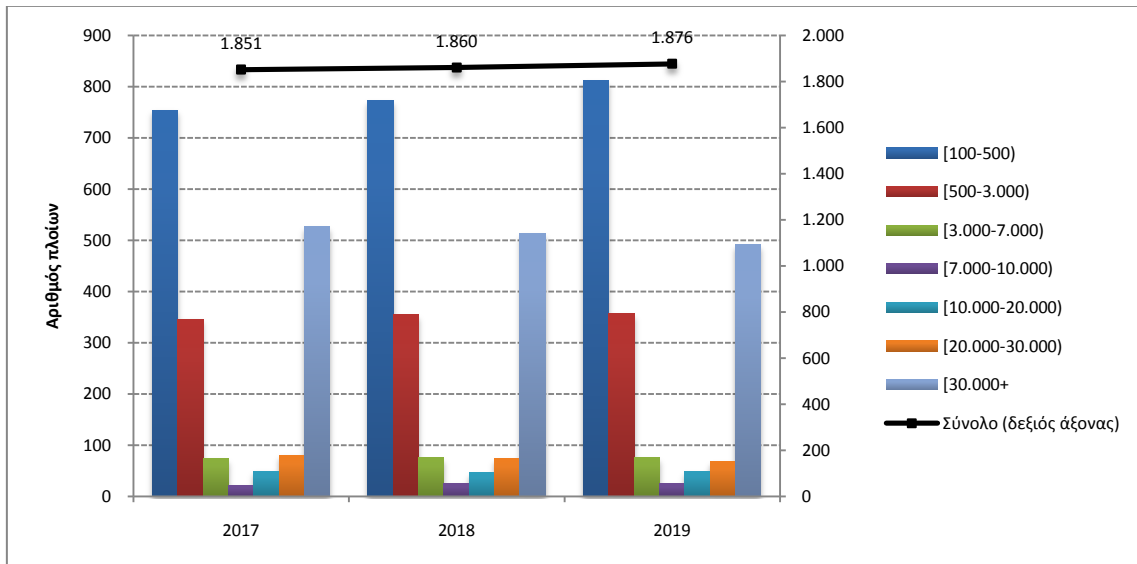
Γράφημα 2β: Χωρητικότητα των ελληνικών εμπορικών πλοίων 100 ΚΟΧ και άνω, κατά κατηγορίες πλοίων, Μάιος 2017 – 2019



Πίνακας 2. Κατανομή των ελληνικών εμπορικών πλοίων 100 ΚΟΧ και άνω, κατά κλιμάκια ολικής χωρητικότητας, Μάιος 2017 – 2019

Μάιος										
Κλιμάκια Ολικής Χωρητικότητας	2017		2018		Μεταβολή % 2018/2017		2019		Μεταβολή % 2019/2018	
	Αριθμός Πλοίων	Χωρ/τητα ΚΟΧ	Αριθμός Πλοίων	Χωρ/τητα ΚΟΧ	Αριθμός Πλοίων	ΚΟΧ	Αριθμός Πλοίων	Χωρ/τητα ΚΟΧ	Αριθμός Πλοίων	ΚΟΧ
[100-500)	754	191.371	773	193.557	2,5%	1,1%	812	201.363	5,0%	4,0%
[500-3.000)	346	428.779	355	435.815	2,6%	1,6%	356	439.316	0,3%	0,8%
[3.000-7.000)	74	325.661	75	334.417	1,4%	2,7%	76	339.215	1,3%	1,4%
[7.000-10.000)	21	178.711	24	204.176	14,3%	14,2%	24	204.176	0,0%	0,0%
[10.000-20.000)	49	725.149	46	674.985	-6,1%	-6,9%	48	707.015	4,3%	4,7%
[20.000-30.000)	80	2.132.571	74	1.952.094	-7,5%	-8,5%	68	1.795.562	-8,1%	-8,0%
[30.000+	527	40.905.959	513	40.144.218	-2,7%	-1,9%	492	39.176.236	-4,1%	-2,4%
Σύνολο:	1.851	44.888.201	1.860	43.939.262	0,5%	-2,1%	1.876	42.862.883	0,9%	-2,4%

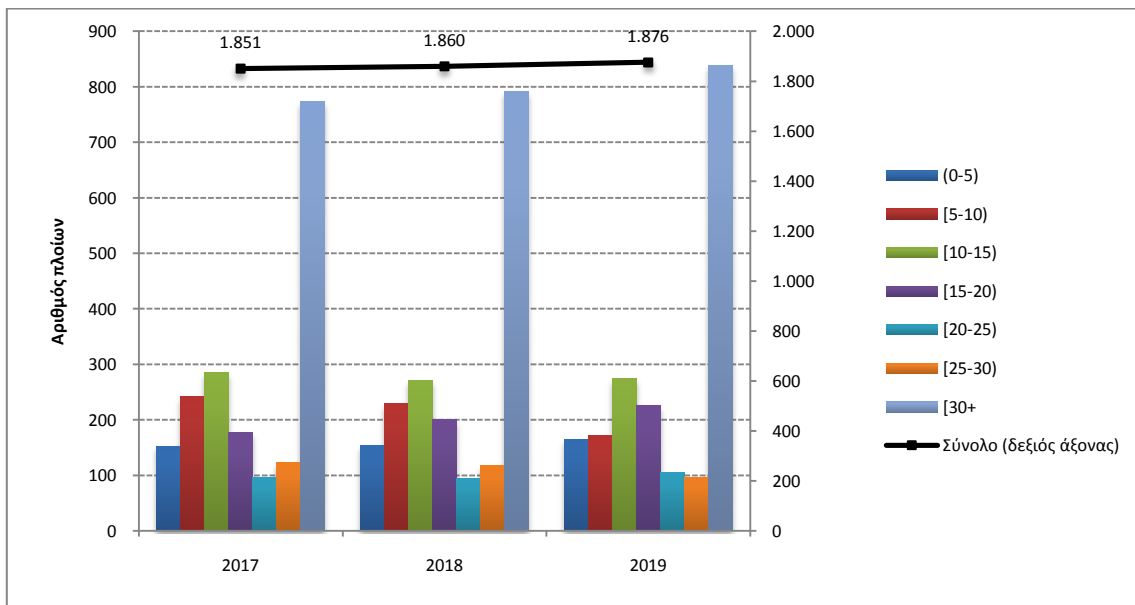
Γράφημα 3: Κατανομή των ελληνικών εμπορικών πλοίων 100 ΚΟΧ και άνω, κατά κλιμάκια ολικής χωρητικότητας, Μάιος 2017 – 2019



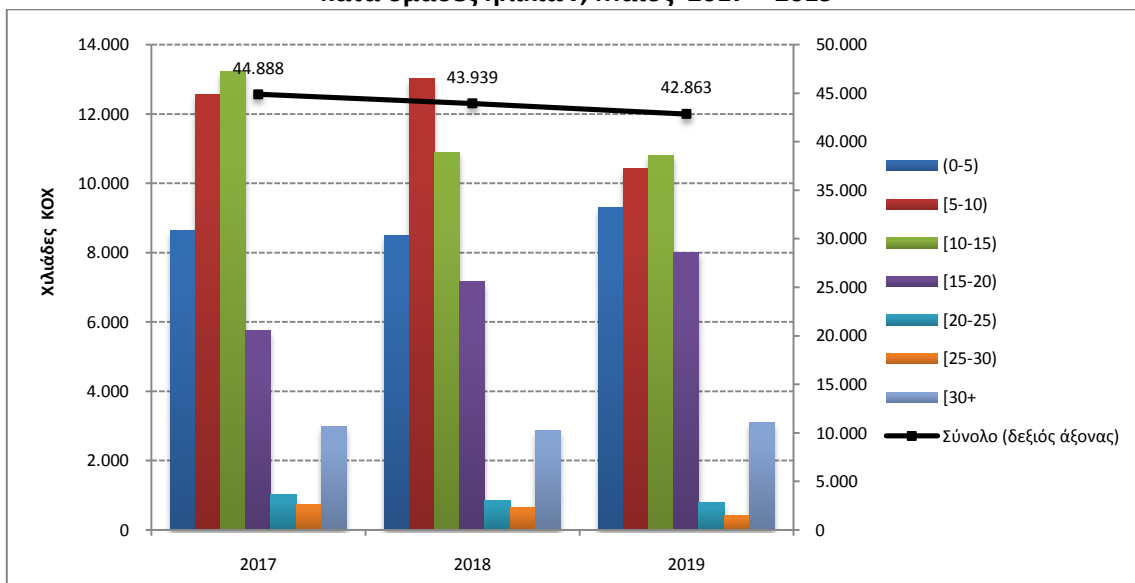
Πίνακας 3. Κατανομή των ελληνικών εμπορικών πλοίων 100 ΚΟΧ και άνω, κατά ομάδες ηλικιών, Μάιος 2017 – 2019

Μάιος										
Ομάδες Ηλικιών	2017		2018		Μεταβολή % 2018/2017		2019		Μεταβολή % 2019/2018	
	Αριθμός Πλοίων	Χωρ/τητα ΚΟΧ	Αριθμός Πλοίων	Χωρ/τητα ΚΟΧ	Αριθμός Πλοίων	ΚΟΧ	Αριθμός Πλοίων	Χωρ/τητα ΚΟΧ	Αριθμός Πλοίων	ΚΟΧ
(0-5)	153	8.633.701	154	8.479.954	0,7%	-1,8%	164	9.300.716	6,5%	9,7%
[5-10)	242	12.574.419	230	13.028.913	-5,0%	3,6%	172	10.422.323	-25,2%	-20,0%
[10-15)	285	13.220.214	271	10.897.749	-4,9%	-17,6%	274	10.813.627	1,1%	-0,8%
[15-20)	177	5.736.691	200	7.173.275	13,0%	25,0%	226	8.011.620	13,0%	11,7%
[20-25)	96	1.005.007	95	833.562	-1,0%	-17,1%	106	792.713	11,6%	-4,9%
[25-30)	124	738.688	118	657.201	-4,8%	-11,0%	96	425.604	-18,6%	-35,2%
[30+)	774	2.979.481	792	2.868.608	2,3%	-3,7%	838	3.096.280	5,8%	7,9%
Σύνολο:	1.851	44.888.201	1.860	43.939.262	0,5%	-2,1%	1.876	42.862.883	0,9%	-2,4%

Γράφημα 4α: Κατανομή των ελληνικών εμπορικών πλοίων 100 ΚΟΧ και άνω, κατά ομάδες ηλικιών, Μάιος 2017 – 2019



Γράφημα 4β: Κατανομή χωρητικότητας των ελληνικών εμπορικών πλοίων 100 ΚΟΧ και άνω, κατά ομάδες ηλικιών, Μάιος 2017 – 2019



ΕΠΕΞΗΓΗΜΑΤΙΚΕΣ ΣΗΜΕΙΩΣΕΙΣ

Έρευνα Δύναμης Ελληνικού Εμπορικού Στόλου	Η έρευνα διενεργείται κάθε μήνα από το 1964 μέχρι σήμερα χωρίς να έχουν υπάρξει ουσιαστικές αλλαγές ως προς τον τρόπο διεξαγωγής της. Σκοπός της έρευνας είναι η πλήρης καταγραφή στατιστικών στοιχείων σχετικά με τον αριθμό και τα βασικά χαρακτηριστικά των ελληνικών εμπορικών πλοίων, έτσι ώστε να υπάρχει πλήρης εικόνα της διαχρονικής εξέλιξης της δύναμης του ελληνικού εμπορικού στόλου.
Νομικό πλαίσιο	Η έρευνα διενεργείται σύμφωνα με την κοινή υπουργική απόφαση αριθ. 6792/Γ-81/11-4-97 των υπουργών Εθνικής Οικονομίας και Οικονομικών και Εμπορικής Ναυτιλίας.
Περίοδος Αναφοράς	Τα αποτελέσματα της έρευνας αναφέρονται <u>στο τέλος Μαΐου 2019</u> .
Κάλυψη	Στην έρευνα περιλαμβάνονται όλες οι Λιμενικές Αρχές εσωτερικού και οι Ελληνικές Προξενικές Λιμενικές Αρχές της αλλοδαπής που τηρούν νηολόγια, οι οποίες αποστέλλουν κάθε μήνα στην Ελληνική Στατιστική Αρχή (ΕΛ.ΣΤΑΤ), τις μεταβολές των ελληνικών εμπορικών πλοίων που είναι γραμμένα στα νηολογία τους.
Ορισμοί	Εμπορικό πλοίο: Είναι κάθε σκάφος καθαρής χωρητικότητας, τουλάχιστον δέκα κόρων, προορισμένο να κινείται αυτοδύναμα στη θάλασσα και να ενεργεί τη μεταφορά προσώπων ή πραγμάτων, την αλιεία, τη ρυμούλκηση και κάθε άλλη ναυτιλιακή εργασία. Ελληνικός εμπορικός στόλος: Είναι το σύνολο των εμπορικών πλοίων που είναι νηολογημένα στην Ελλάδα και ανήκουν σε πρόσωπα φυσικά ή νομικά που κατοικούν στην ελληνική επικράτεια. Η ελληνική σημαία που φέρουν τα ανωτέρω πλοία δείχνει ότι όλοι οι οικονομικοί και εμπορικοί κανόνες με τους οποίους διεξάγονται οι θαλάσσιες δραστηριότητές τους, όπως, επιδοτήσεις ναυπηγήσεων, περιορισμοί φόρτωσης, αποθεματοποιήσεις αποσβέσεων και άλλες φορολογικές διατάξεις, καθορίζονται από τις αρμόδιες ελληνικές αρχές. Ολική χωρητικότητα: Αναφέρεται στους χώρους φόρτωσης στο εσωτερικό του κύτους και στη γέφυρα, που είναι διαθέσιμοι για τη μεταφορά εμπορευμάτων, τροφίμων, επιβατών και του πληρώματος. Η ολική χωρητικότητα μετρείται σε κόρους (ΚΟΧ). Ο κόρος είναι ίσος με 2,83 κυβικά μέτρα ή 100 αγγλικά κυβικά πόδια. Καθαρή χωρητικότητα σε κόρους (Κ.Κ.Χ): Η καθαρή χωρητικότητα προκύπτει από την ολική χωρητικότητα μετά την αφαίρεση του όγκου των χώρων που χρησιμοποιούνται από το πλήρωμα, των οργάνων ναυσιπλοΐας και των μηχανών, των δεξαμενών μαζούτ και νερού, καθώς και του όγκου άλλων χώρων που δεν χρησιμοποιούνται από τους επιβάτες ή για εμπορεύματα. Ηλικία του πλοίου: Αυτή καθορίζεται από το έτος κατασκευής του κύτους που περιβάλλει το μηχανοστάσιο.
Μεθοδολογία	Η έρευνα διεξάγεται απογραφικά σε όλες τις Λιμενικές Αρχές εσωτερικού και τις Ελληνικές Προξενικές Λιμενικές Αρχές της αλλοδαπής, οι οποίες αποστέλλουν στην ΕΛ.ΣΤΑΤ σε μηνιαία βάση, τις μεταβολές των πλοίων που αφορούν: α) στην εγγραφή νέων πλοίων που νηολογήθηκαν, β) στη μετονομασία πλοίων, γ) στην αλλαγή πλοιοκτησίας, δ) στις μετεγγραφές από άλλους λιμένες, ε) στη διαγραφή πλοίων, στ) στην οριστική καταμέτρηση – ανακαταμέτρηση πλοίων, ζ) στην αλλαγή μηχανής. Οι μεταβολές αυτές χρησιμοποιούνται, μετά από κατάλληλη επεξεργασία, για την ενημέρωση, μέσω ειδικού μηχανογραφικού προγράμματος, του τηρούμενου Μητρώου Ελληνικών Εμπορικών Πλοίων, από το οποίο παράγονται μηνιαία και ετήσια αποτελέσματα.
Παραπομπές	Περισσότερες πληροφορίες (πίνακες, διαγράμματα) σχετικά με την Έρευνα της Δύναμης του Ελληνικού Εμπορικού Στόλου μπορούν να αναζητηθούν στην ιστοσελίδα της ΕΛ.ΣΤΑΤ στο Σύνδεσμο: <<Βιομηχανία, Εμπόριο, Υπηρεσίες, Μεταφορές > Μεταφορές > Ναυτιλία > Εμπορικός Ελληνικός Στόλος 100 ΚΟΧ και άνω >>