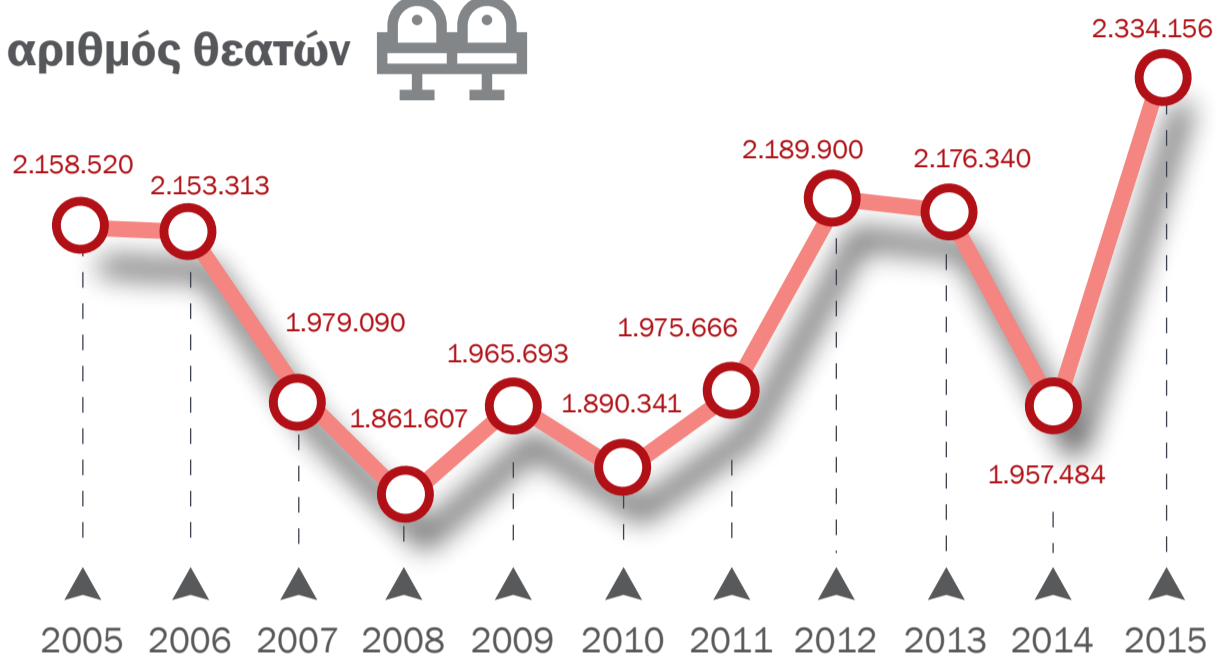



# ΚΙΝΗΣΗ ΚΡΑΤΙΚΩΝ ΚΑΙ ΔΗΜΟΤΙΚΩΝ ΘΕΑΤΡΩΝ ΚΑΙ ΟΡΧΗΣΤΡΩΝ 2015

Θεάματα - θεατές - απασχολούμενοι

## αριθμός θεατών



## δημοφιλέστερα είδη θεάματος (πλήθος θεατών)



συναυλίες  
578.046


αρχαίο  
δράμα  
244.230



ελληνικό  
δράμα  
104.197



παιδικό  
θέατρο  
321.148



ξένο  
δράμα  
127.545



χορός  
94.726

## δυναμικότητα χώρων των θεάτρων

19.480  
εμβαδόν φουαγιέ (m<sup>2</sup>)

8.791  
εμβαδόν καμαρινιών (m<sup>2</sup>)

12.522  
εμβαδόν σκηνών (m<sup>2</sup>)

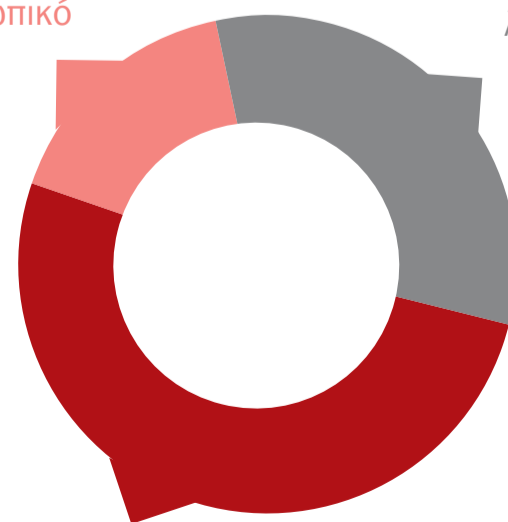
45.274  
εμβαδόν αιθουσών (m<sup>2</sup>)

95.233  
αριθμός καθισμάτων

## απασχολούμενοι

16,3%  
διοικητικό  
προσωπικό

32,4%  
λοιποί



51,3%  
καλλιτέχνες



infographic  
ΕΛΣΤΑΤ

29 Δεκεμβρίου 2016  
Πηγή: Ελληνική Στατιστική Αρχή