ΣΥΝΘΗΚΕΣ ΔΙΑΒΙΩΣΗΣ
ΤΩΝ ΝΟΙΚΟΚΥΡΙΩΝ

ΣΥΜΜΕΤΟΧΗ ΣΕ ΠΟΛΙΤΙΣΤΙΚΕΣ ΚΑΙ ΑΘΛΗΤΙΚΕΣ ΕΚΔΗΛΩΣΕΙΣ

κατά τους τελευταίους 12 μήνες
2006, 2015, %

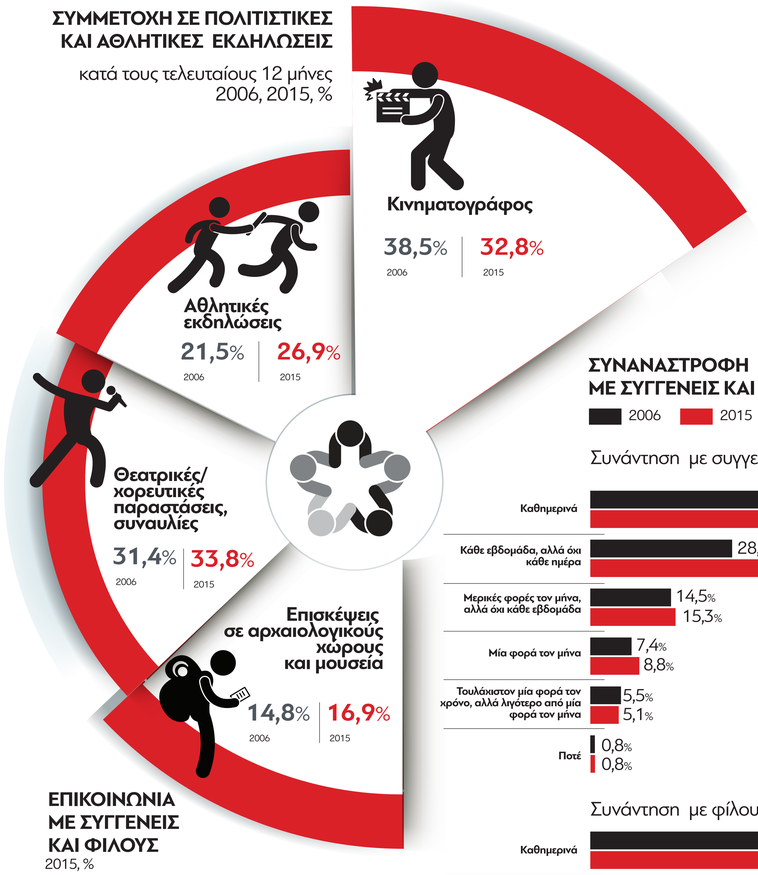

ΣΥΝΑΝΑΣΤΡΟΦΗ ΜΕ ΣΥΓΓΕΝΕΙΣ ΚΑΙ ΦΙΛΟΥΣ

2006 | 2015

Συνάντηση με συγγενείς

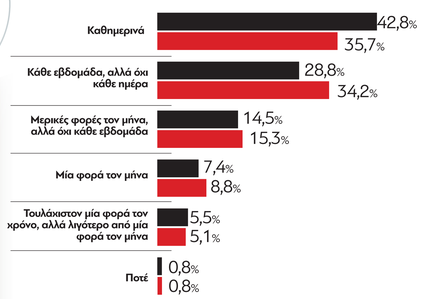

Συνάντηση με φίλους

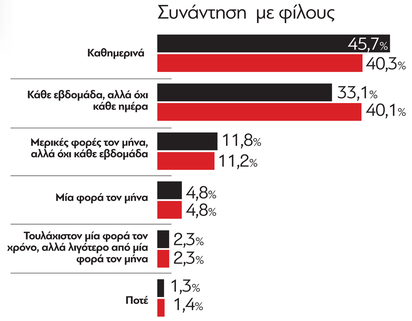

ΕΠΙΚΟΙΝΩΝΙΑ ΜΕ ΣΥΓΓΕΝΕΙΣ ΚΑΙ ΦΙΛΟΥΣ

2015, %

(τηλεφωνικά και με μηνύματα, μέσω e-mail, διαδικτύου, δι' αλληλογραφίας κλπ.)

με συγγενείς | με φίλους

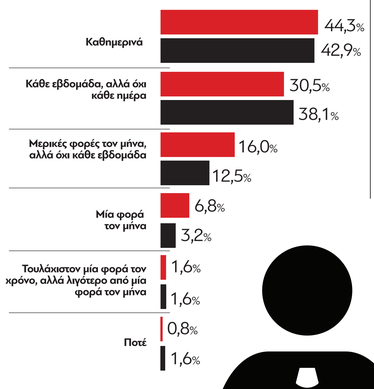

ΚΑΤΑΝΟΜΗ ΤΟΥ ΠΛΗΘΥΣΜΟΥ ΜΕ ΥΛΙΚΕΣ ΣΤΕΡΗΣΕΙΣ

κατά ομάδες ηλικιών και φύλο

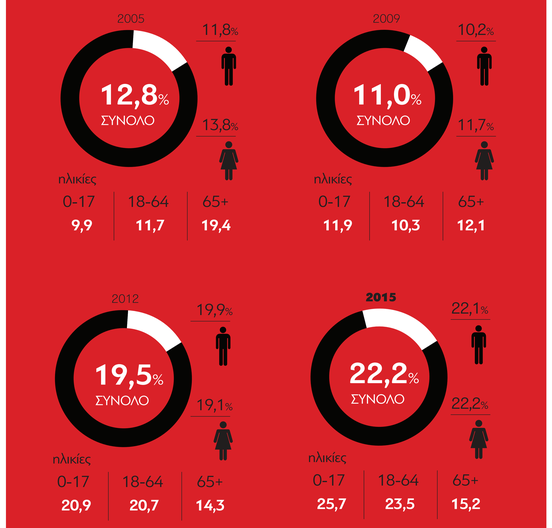

ΥΛΙΚΕΣ ΣΤΕΡΗΣΕΙΣ

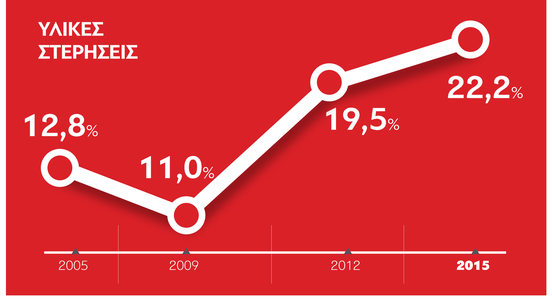

ΟΙΚΟΝΟΜΙΚΗ ΑΔΥΝΑΜΙΑ ΤΩΝ ΝΟΙΚΟΚΥΡΙΩΝ ΝΑ ΔΙΑΘΕΤΟΥΝ ΒΑΣΙΚΑ ΑΓΑΘΑ

με διάκριση σε φτωχά
και μη φτωχά νοικοκυριά, 2015, %

	Έγχρωμη τηλεόραση	Τηλέφωνο	Προσωπικό ηλεκτρονικό υπολογιστή	Πλυντήριο ρούχων	ΙΧ επιβατηγό αυτοκίνητο
Σύνολο	0,4	0,7	8,4	1,5	10,6
Φτωχά	1,1	1,6	17,9	3,2	21,3
Μη φτωχά	0,3	0,4	6,0	1,1	7,8

ΥΛΙΚΗ ΣΤΕΡΗΣΗ ΣΕ ΧΩΡΕΣ ΤΗΣ ΕΥΡΩΠΑΪΚΗΣ ΕΝΩΣΗΣ, %

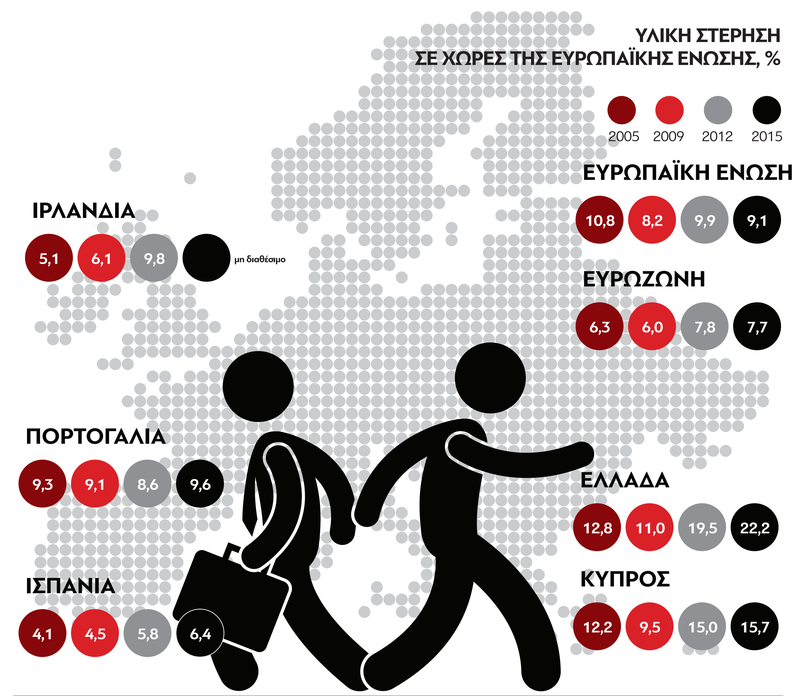

ΟΙΚΟΝΟΜΙΚΗ ΑΔΥΝΑΜΙΑ ΙΚΑΝΟΠΟΙΗΣΗΣ ΒΑΣΙΚΩΝ ΑΝΑΓΚΩΝ ΤΩΝ ΝΟΙΚΟΚΥΡΙΩΝ, %

Πληρωμή για μία εβδομάδα διακοπών

2005 48
2009 47,7
2012 51,3
2015 53,4

Διατροφή που περιλαμβάνει κάθε δεύτερη μέρα, κοτόπουλο, κρέας, ψάρι ή λαχανικά ίσης θρεπτικής αξίας

2005 7,1
2009 7,5
2012 13,3
2015 12,0

Αντιμετώπιση έκτακτων αλλά αναγκαίων δαπανών

2005 41,2
2009 29,4
2012 40,8
2015 53,2

Ενοίκιο για την κατοικία ή δόση δανείου κύριας κατοικίας

2005 7,1
2009 8,1
2012 12,2
2015 41,0

Πάγιοι λογαριασμοί ηλεκτρικού ρεύματος, νερού, φυσικού αερίου

2005 27,3
2009 18,3
2012 30,1
2015 40,6

Δόσεις πιστωτικών καρτών ή δόσεις δανείου για οικοσκευή, διακοπές ή αγορές με δόσεις

2005 12,3
2009 11,6
2012 13,1
2015 53,5

ΒΑΘΜΟΣ ΔΥΣΚΟΛΙΑΣ ΑΝΤΙΜΕΤΩΠΙΣΗΣ ΒΑΣΙΚΩΝ ΑΝΑΓΚΩΝ ΤΩΝ ΝΟΙΚΟΚΥΡΙΩΝ, %

με το συνολικό μηναίο ή εβδομαδιαίο εισόδημά τους

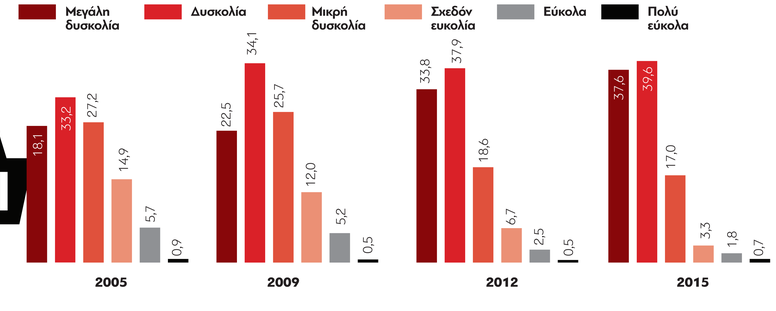

ΠΗΓΗ: Έρευνα Εισοδήματος και Συνθηκών Διαβίωσης των Νοικοκυριών

GREEK INFOGRAPHICS