



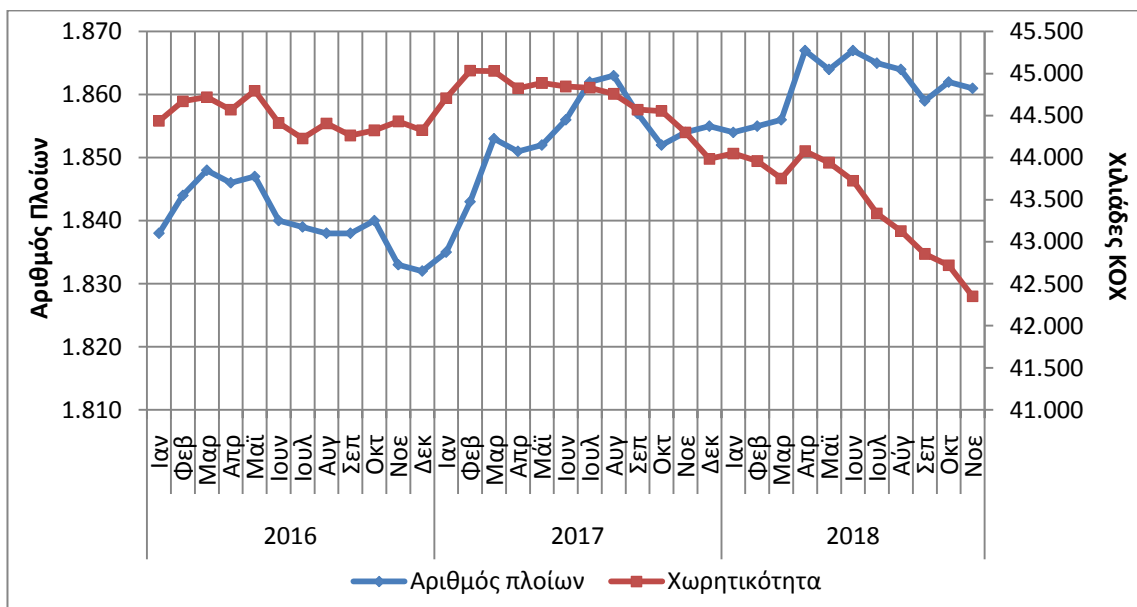
## ΔΕΛΤΙΟ ΤΥΠΟΥ

### ΔΥΝΑΜΗ ΕΛΛΗΝΙΚΟΥ ΕΜΠΟΡΙΚΟΥ ΣΤΟΛΟΥ: Νοέμβριος 2018 (Προσωρινά στοιχεία)

Η Ελληνική Στατιστική Αρχή (ΕΛΣΤΑΤ) ανακοινώνει τη Δύναμη του Ελληνικού Εμπορικού Στόλου (πλοία 100 Κ.Ο.Χ.<sup>1</sup> και άνω) για τον μήνα Νοέμβριο 2018. Ειδικότερα:

- Η Δύναμη του Ελληνικού Εμπορικού Στόλου τον μήνα Νοέμβριο 2018, σε σύγκριση με την αντίστοιχη Δύναμη του Νοεμβρίου 2017, παρουσίασε αύξηση κατά 0,4%. Αύξηση κατά 1,1% σημειώθηκε κατά την αντίστοιχη σύγκριση του έτους 2017 προς το 2016 (Πίνακας 1).
- Η Ολική Χωρητικότητα του Ελληνικού Εμπορικού Στόλου, από πλοία 100 ΚΟΧ και άνω, παρουσίασε μείωση κατά 4,4% τον μήνα Νοέμβριο 2018 σε σύγκριση με την αντίστοιχη χωρητικότητα του Νοεμβρίου 2017. Επίσης μείωση κατά 0,5% σημειώθηκε κατά την αντίστοιχη σύγκριση του έτους 2017 προς το 2016 (Πίνακας 1).

**Γράφημα 1: Δύναμη και Ολική Χωρητικότητα των ελληνικών εμπορικών πλοίων 100 ΚΟΧ και άνω, σε μηνιαία βάση, Ιανουάριος 2016 – Νοέμβριος 2018**



#### Πληροφορίες

Διεύθυνση Στατιστικών Τομέα Εμπορίου και Υπηρεσιών

Τμήμα Εμπορικής Ναυτιλίας

Κωνσταντίνος Παπανδρέου

Τηλ. : 213 135 2187

Fax : 213 135 2398

E-mail: [k.papandreou@statistics.gr](mailto:k.papandreou@statistics.gr)

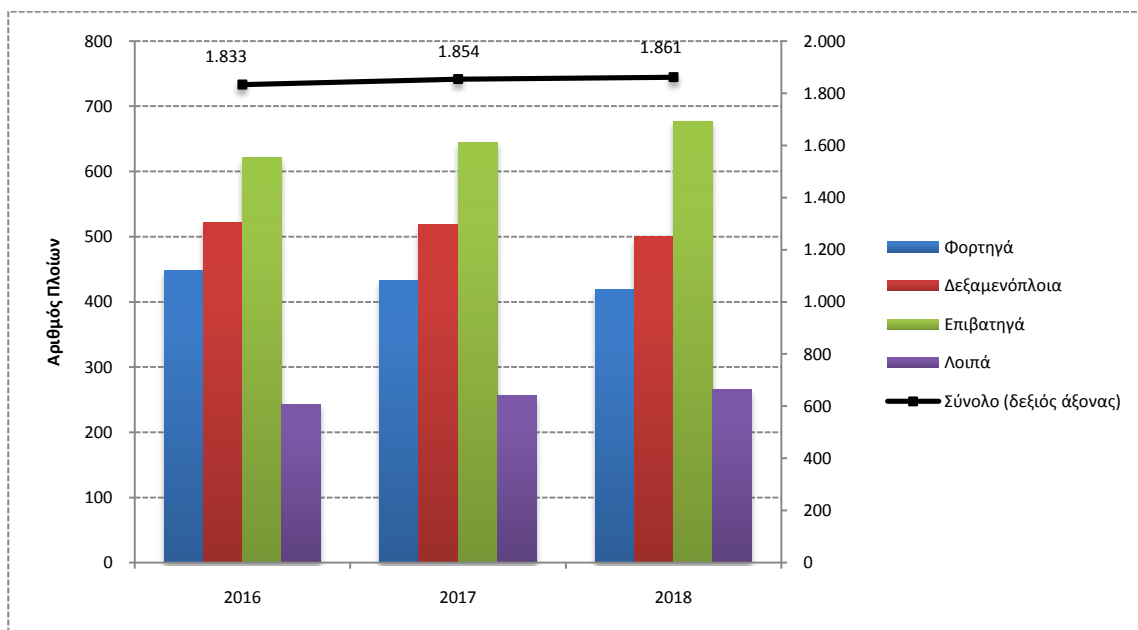
<sup>1</sup> Κ.Ο.Χ.: Κόροι Ολικής Χωρητικότητας

**Πίνακας 1. Δύναμη και χωρητικότητα των ελληνικών εμπορικών πλοίων 100 ΚΟΧ και άνω, κατά κατηγορίες πλοίων, Νοέμβριος 2016 – 2018**

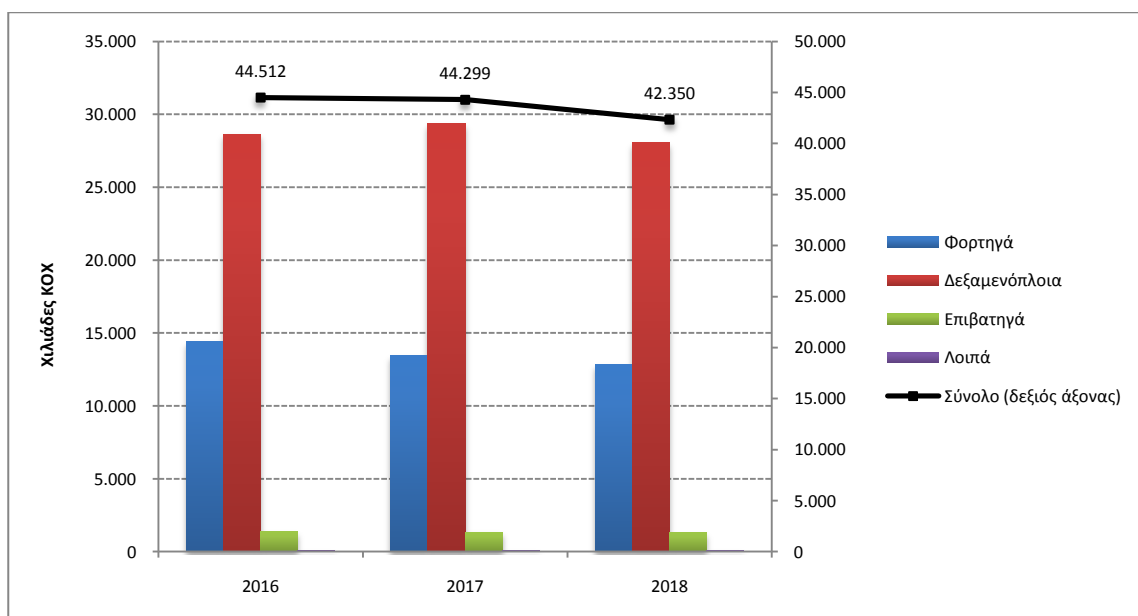
**Νοέμβριος**

Κατηγορίες Πλοίων	2016		2017		Μεταβολή % 2017/2016		2018		Μεταβολή % 2018/2017	
	Αριθμός Πλοίων	Χωρ/τητα ΚΟΧ	Αριθμός Πλοίων	Χωρ/τητα ΚΟΧ	Αριθμός Πλοίων	ΚΟΧ	Αριθμός Πλοίων	Χωρ/τητα ΚΟΧ	Αριθμός Πλοίων	ΚΟΧ
<b>Φορτηγά</b>	448	14.401.203	433	13.489.205	-3,3%	-6,3%	419	12.877.504	-3,2%	-4,5%
<b>Δεξαμενόπλοια</b>	521	28.658.789	519	29.367.706	-0,4%	2,5%	500	28.072.477	-3,7%	-4,4%
<b>Επιβατηγά</b>	621	1.366.364	645	1.351.801	3,9%	-1,1%	677	1.305.947	5,0%	-3,4%
<b>Λοιπά</b>	243	85.191	257	90.296	5,8%	6,0%	265	93.642	3,1%	3,7%
<b>Σύνολο:</b>	<b>1.833</b>	<b>44.511.547</b>	<b>1.854</b>	<b>44.299.008</b>	<b>1,1%</b>	<b>-0,5%</b>	<b>1.861</b>	<b>42.349.570</b>	<b>0,4%</b>	<b>-4,4%</b>

**Γράφημα 2α: Δύναμη των ελληνικών εμπορικών πλοίων 100 ΚΟΧ και άνω, κατά κατηγορίες πλοίων, Νοέμβριος 2016 – 2018**



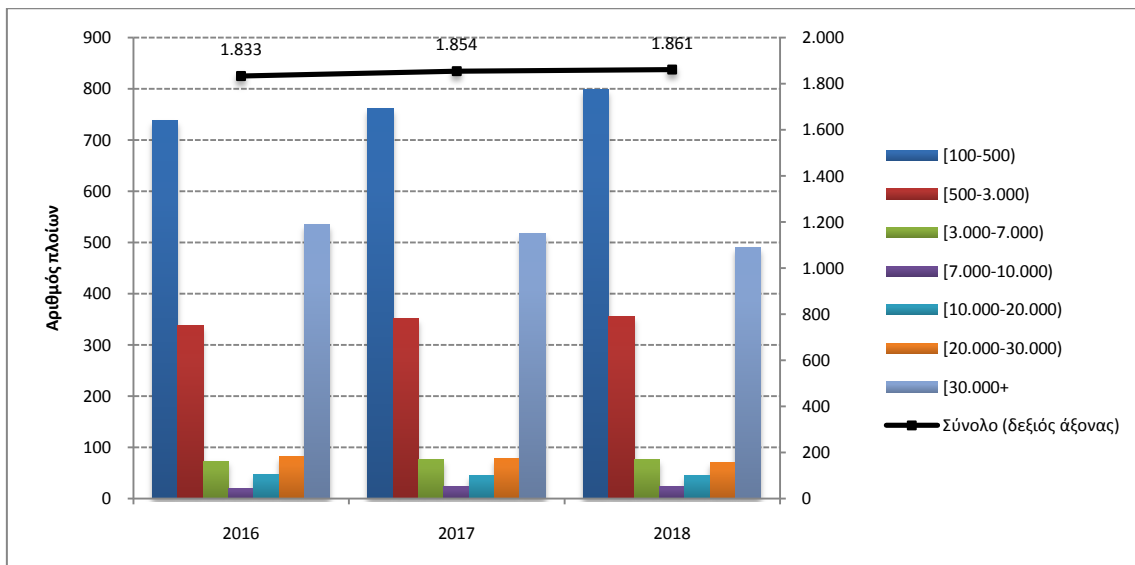
**Γράφημα 2β: Χωρητικότητα των ελληνικών εμπορικών πλοίων 100 ΚΟΧ και άνω, κατά κατηγορίες πλοίων, Νοέμβριος 2016 – 2018**



**Πίνακας 2. Κατανομή των ελληνικών εμπορικών πλοίων 100 ΚΟΧ και άνω, κατά κλιμάκια ολικής χωρητικότητας, Νοέμβριος 2016 – 2018**

Νοέμβριος										
Κλιμάκια Ολικής Χωρητικότητας	2016		2017		Μεταβολή % 2017/2016		2018		Μεταβολή % 2018/2017	
	Αριθμός Πλοίων	Χωρ/τητα ΚΟΧ	Αριθμός Πλοίων	Χωρ/τητα ΚΟΧ	Αριθμός Πλοίων	ΚΟΧ	Αριθμός Πλοίων	Χωρ/τητα ΚΟΧ	Αριθμός Πλοίων	ΚΟΧ
[100-500)	738	187.573	762	193.326	3,3%	3,1%	798	199.494	4,7%	3,2%
[500-3.000)	338	418.369	351	432.236	3,8%	3,3%	356	438.379	1,4%	1,4%
[3.000-7.000)	73	324.475	76	336.339	4,1%	3,7%	76	339.215	0,0%	0,9%
[7.000-10.000)	20	169.974	23	194.342	15,0%	14,3%	24	204.176	4,3%	5,1%
[10.000-20.000)	47	697.632	46	680.067	-2,1%	-2,5%	46	674.985	0,0%	-0,7%
[20.000-30.000)	82	2.188.249	78	2.075.053	-4,9%	-5,2%	71	1.864.397	-9,0%	-10,2%
[30.000+)	535	40.525.275	518	40.387.645	-3,2%	-0,3%	490	38.628.924	-5,4%	-4,4%
<b>Σύνολο:</b>	<b>1.833</b>	<b>44.511.547</b>	<b>1.854</b>	<b>44.299.008</b>	<b>1,1%</b>	<b>-0,5%</b>	<b>1.861</b>	<b>42.349.570</b>	<b>0,4%</b>	<b>-4,4%</b>

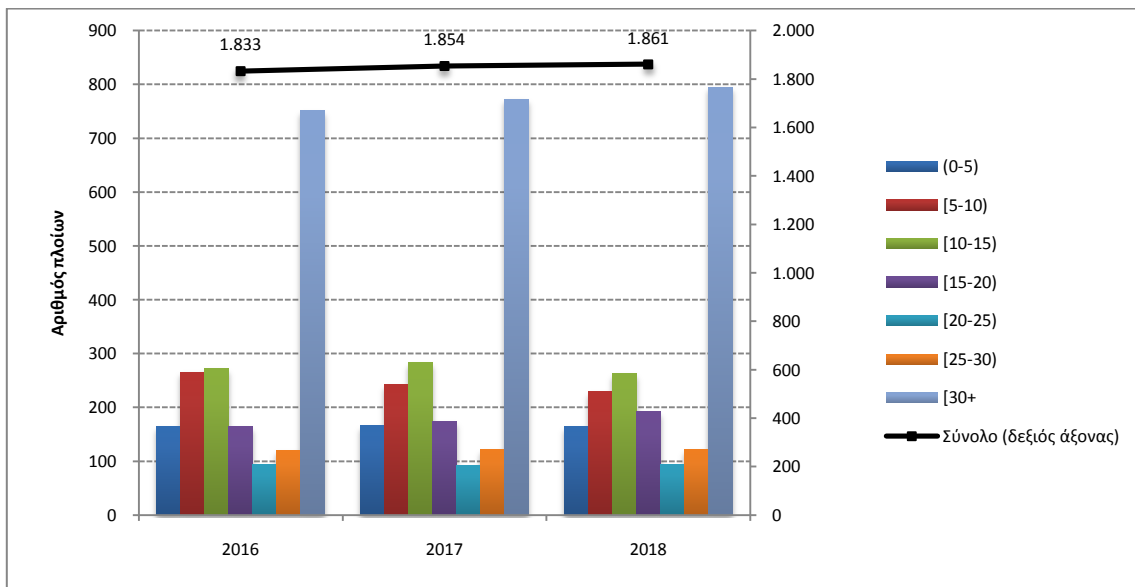
**Γράφημα 3: Κατανομή των ελληνικών εμπορικών πλοίων 100 ΚΟΧ και άνω, κατά κλιμάκια ολικής χωρητικότητας, Νοέμβριος 2016 – 2018**



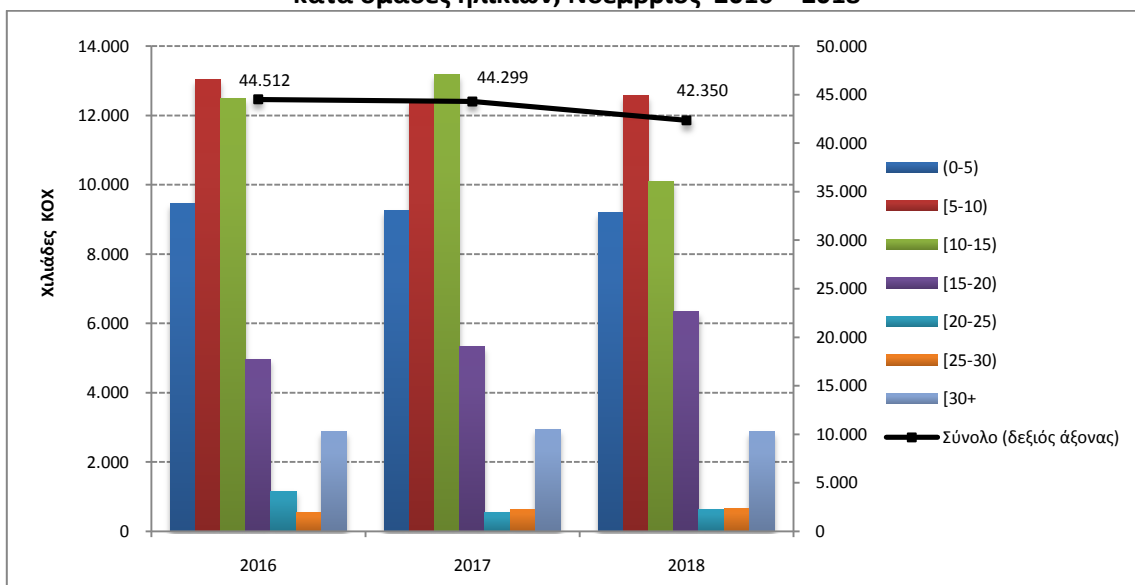
**Πίνακας 3. Κατανομή των ελληνικών εμπορικών πλοίων 100 ΚΟΧ και άνω, κατά ομάδες ηλικιών, Νοέμβριος 2016 – 2018**

Νοέμβριος										
Ομάδες Ηλικιών	2016		2017		Μεταβολή % 2017/2016		2018		Μεταβολή % 2018/2017	
	Αριθμός Πλοίων	Χωρ/τητα ΚΟΧ	Αριθμός Πλοίων	Χωρ/τητα ΚΟΧ	Αριθμός Πλοίων	ΚΟΧ	Αριθμός Πλοίων	Χωρ/τητα ΚΟΧ	Αριθμός Πλοίων	ΚΟΧ
(0-5)	164	9.468.942	166	9.251.250	1,2%	-2,3%	165	9.189.200	-0,6%	-0,7%
[5-10)	266	13.023.349	242	12.425.470	-9,0%	-4,6%	229	12.578.374	-5,4%	1,2%
[10-15)	272	12.482.078	284	13.180.571	4,4%	5,6%	263	10.095.381	-7,4%	-23,4%
[15-20)	165	4.968.651	174	5.334.346	5,5%	7,4%	192	6.333.650	10,3%	18,7%
[20-25)	94	1.158.715	93	525.931	-1,1%	-54,6%	95	625.397	2,2%	18,9%
[25-30)	120	534.332	122	635.719	1,7%	19,0%	122	659.525	0,0%	3,7%
[30+)	752	2.875.480	773	2.945.721	2,8%	2,4%	795	2.868.043	2,8%	-2,6%
<b>Σύνολο:</b>	<b>1.833</b>	<b>44.511.547</b>	<b>1.854</b>	<b>44.299.008</b>	<b>1,1%</b>	<b>-0,5%</b>	<b>1.861</b>	<b>42.349.570</b>	<b>0,4%</b>	<b>-4,4%</b>

**Γράφημα 4α: Κατανομή των ελληνικών εμπορικών πλοίων 100 ΚΟΧ και άνω, κατά ομάδες ηλικιών, Νοέμβριος 2016 – 2018**



**Γράφημα 4β: Κατανομή χωρητικότητας των ελληνικών εμπορικών πλοίων 100 ΚΟΧ και άνω, κατά ομάδες ηλικιών, Νοέμβριος 2016 – 2018**



## ΕΠΕΞΗΓΗΜΑΤΙΚΕΣ ΣΗΜΕΙΩΣΕΙΣ

- Έρευνα Δύναμης Ελληνικού Εμπορικού Στόλου** Η έρευνα διενεργείται κάθε μήνα από το 1964 μέχρι σήμερα χωρίς να έχουν υπάρξει ουσιαστικές αλλαγές ως προς τον τρόπο διεξαγωγής της. Σκοπός της έρευνας είναι η πλήρης καταγραφή στατιστικών στοιχείων σχετικά με τον αριθμό και τα βασικά χαρακτηριστικά των ελληνικών εμπορικών πλοίων, έτσι ώστε να υπάρχει πλήρης εικόνα της διαχρονικής εξέλιξης της δύναμης του ελληνικού εμπορικού στόλου.
- Νομικό πλαίσιο** Η έρευνα διενεργείται σύμφωνα με την κοινή υπουργική απόφαση αριθ. 6792/Γ-81/11-4-97 των υπουργών Εθνικής Οικονομίας και Οικονομικών και Εμπορικής Ναυτιλίας.
- Περίοδος Αναφοράς** Τα αποτελέσματα της έρευνας αναφέρονται στο τέλος Νοεμβρίου 2018.
- Κάλυψη** Στην έρευνα περιλαμβάνονται όλες οι Λιμενικές Αρχές εσωτερικού και οι Ελληνικές Προξενικές Λιμενικές Αρχές της αλλοδαπής που τηρούν νηολόγια, οι οποίες αποστέλλουν κάθε μήνα στην Ελληνική Στατιστική Αρχή (ΕΛ.ΣΤΑΤ), τις μεταβολές των ελληνικών εμπορικών πλοίων που είναι γραμμένα στα νηολογία τους.
- Ορισμοί** **Εμπορικό πλοίο:** Είναι κάθε σκάφος καθαρής χωρητικότητας, τουλάχιστον δέκα κόρων, προορισμένο να κινείται αυτοδύναμα στη θάλασσα και να ενεργεί τη μεταφορά προσώπων ή πραγμάτων, την αλιεία, τη ρυμούλκηση και κάθε άλλη ναυτιλιακή εργασία.
- Ελληνικός εμπορικός στόλος:** Είναι το σύνολο των εμπορικών πλοίων που είναι νηολογημένα στην Ελλάδα και ανήκουν σε πρόσωπα φυσικά ή νομικά που κατοικούν στην ελληνική επικράτεια. Η ελληνική σημαία που φέρουν τα ανωτέρω πλοία δείχνει ότι όλοι οι οικονομικοί και εμπορικοί κανόνες με τους οποίους διεξάγονται οι θαλάσσιες δραστηριότητές τους, όπως, επιδοτήσεις ναυπηγήσεων, περιορισμοί φόρτωσης, αποθεματοποιήσεις αποσβέσεων και άλλες φορολογικές διατάξεις, καθορίζονται από τις αρμόδιες ελληνικές αρχές.
- Ολική χωρητικότητα:** Αναφέρεται στους χώρους φόρτωσης στο εσωτερικό του κύτους και στη γέφυρα, που είναι διαθέσιμοι για τη μεταφορά εμπορευμάτων, τροφίμων, επιβατών και του πληρώματος. Η ολική χωρητικότητα μετρείται σε κόρους (ΚΟΧ). Ο κόρος είναι ίσος με 2,83 κυβικά μέτρα ή 100 αγγλικά κυβικά πόδια.
- Καθαρή χωρητικότητα σε κόρους (Κ.Κ.Χ):** Η καθαρή χωρητικότητα προκύπτει από την ολική χωρητικότητα μετά την αφαίρεση του όγκου των χώρων που χρησιμοποιούνται από το πλήρωμα, των οργάνων ναυσιπλοΐας και των μηχανών, των δεξαμενών μαζούτ και νερού, καθώς και του όγκου άλλων χώρων που δεν χρησιμοποιούνται από τους επιβάτες ή για εμπορεύματα.
- Ηλικία του πλοίου:** Αυτή καθορίζεται από το έτος κατασκευής του κύτους που περιβάλλει το μηχανοστάσιο.
- Μεθοδολογία** Η έρευνα διεξάγεται απογραφικά σε όλες τις Λιμενικές Αρχές εσωτερικού και τις Ελληνικές Προξενικές Λιμενικές Αρχές της αλλοδαπής, οι οποίες αποστέλλουν στην ΕΛ.ΣΤΑΤ σε μηνιαία βάση, τις μεταβολές των πλοίων που αφορούν: α) στην εγγραφή νέων πλοίων που νηολογήθηκαν, β) στη μετονομασία πλοίων, γ) στην αλλαγή πλοιοκτησίας, δ) στις μετεγγραφές από άλλους λιμένες, ε) στη διαγραφή πλοίων, στ) στην οριστική καταμέτρηση – ανακαταμέτρηση πλοίων, ζ) στην αλλαγή μηχανής. Οι μεταβολές αυτές χρησιμοποιούνται, μετά από κατάλληλη επεξεργασία, για την ενημέρωση, μέσω ειδικού μηχανογραφικού προγράμματος, του τηρούμενου Μητρώου Ελληνικών Εμπορικών Πλοίων, από το οποίο παράγονται μηνιαία και ετήσια αποτελέσματα.
- Παραπομπές** Περισσότερες πληροφορίες (πίνακες, διαγράμματα) σχετικά με την Έρευνα της Δύναμης του Ελληνικού Εμπορικού Στόλου μπορούν να αναζητηθούν στην ιστοσελίδα της ΕΛ.ΣΤΑΤ στο Σύνδεσμο: <<Βιομηχανία, Εμπόριο, Υπηρεσίες, Μεταφορές > Μεταφορές > Ναυτιλία > Εμπορικός Ελληνικός Στόλος 100 ΚΟΧ και άνω >>