



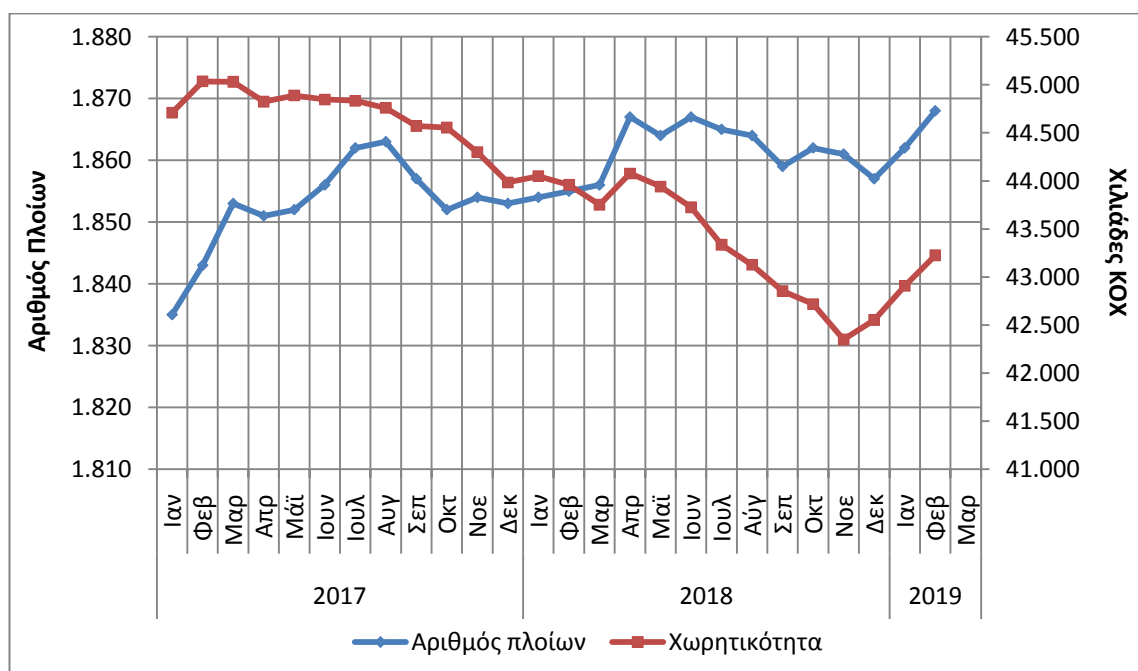
ΔΕΛΤΙΟ ΤΥΠΟΥ

ΔΥΝΑΜΗ ΕΛΛΗΝΙΚΟΥ ΕΜΠΟΡΙΚΟΥ ΣΤΟΛΟΥ: Φεβρουάριος 2019 (Προσωρινά στοιχεία)

Η Ελληνική Στατιστική Αρχή (ΕΛΣΤΑΤ) ανακοινώνει τη Δύναμη του Ελληνικού Εμπορικού Στόλου (πλοία 100 Κ.Ο.Χ.¹ και άνω) για τον μήνα Φεβρουάριο 2019. Ειδικότερα:

- Η Δύναμη του Ελληνικού Εμπορικού Στόλου τον μήνα Φεβρουάριο 2019, σε σύγκριση με την αντίστοιχη Δύναμη του Φεβρουαρίου 2018, παρουσίασε αύξηση κατά 0,8%. Αύξηση κατά 0,6% σημειώθηκε κατά την αντίστοιχη σύγκριση του έτους 2018 προς το 2017 (Πίνακας 1).
- Η Ολική Χωρητικότητα του Ελληνικού Εμπορικού Στόλου, από πλοία 100 ΚΟΧ και άνω, παρουσίασε μείωση κατά 1,7% τον μήνα Φεβρουάριο 2019 σε σύγκριση με την αντίστοιχη χωρητικότητα του Φεβρουαρίου 2018. Επίσης μείωση κατά 2,4% σημειώθηκε κατά την αντίστοιχη σύγκριση του έτους 2018 προς το 2017 (Πίνακας 1).

Γράφημα 1: Δύναμη και Ολική Χωρητικότητα των ελληνικών εμπορικών πλοίων 100 ΚΟΧ και άνω, σε μηνιαία βάση, Ιανουάριος 2017 – Φεβρουάριος 2019



Πληροφορίες

Διεύθυνση Στατιστικών Τομέα Εμπορίου και Υπηρεσιών

Τμήμα Εμπορικής Ναυτιλίας

Κωνσταντίνος Παπανδρέου

Τηλ. : 213 135 2187

Fax : 213 135 2398

E-mail: k.papandreou@statistics.gr

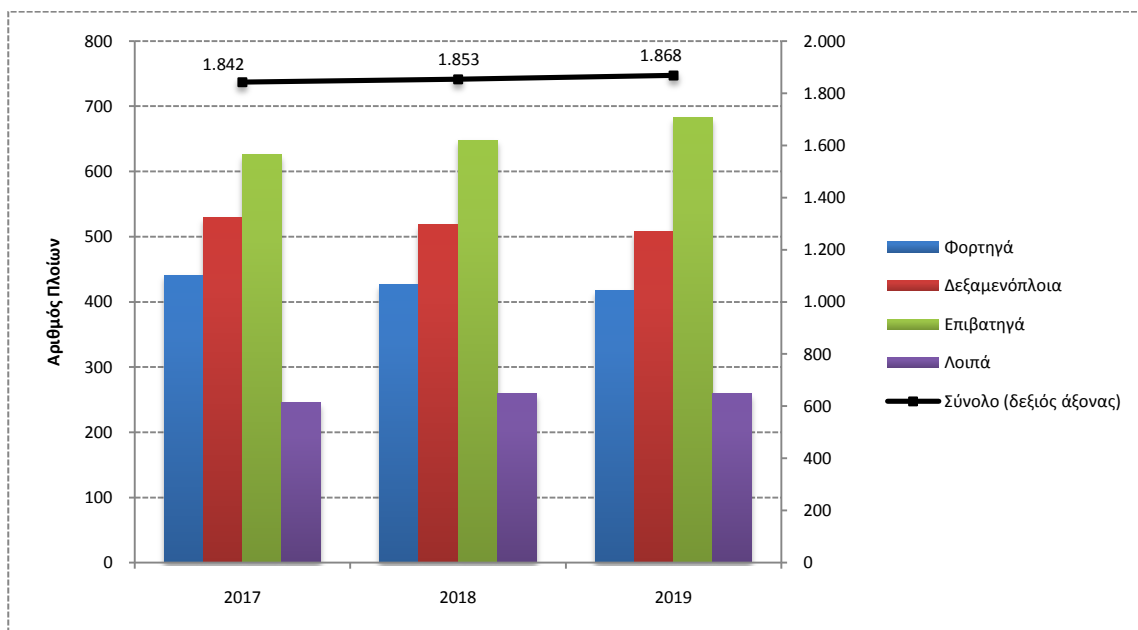
¹ Κ.Ο.Χ.: Κόροι Ολικής Χωρητικότητας

Πίνακας 1. Δύναμη και χωρητικότητα των ελληνικών εμπορικών πλοίων 100 ΚΟΧ και άνω, κατά κατηγορίες πλοίων, Φεβρουάριος 2017 – 2019

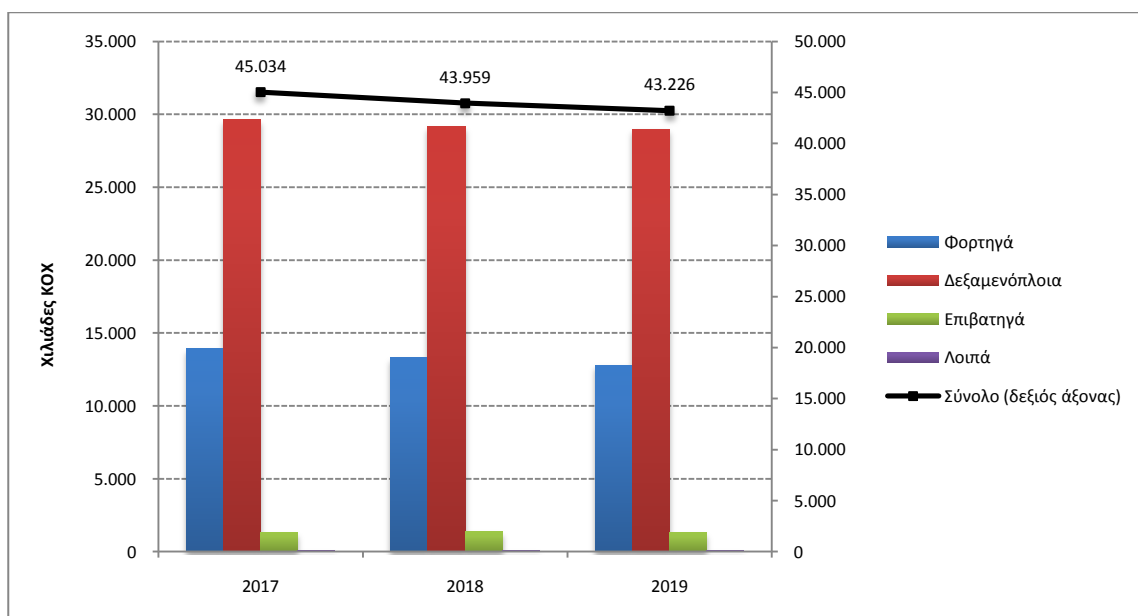
Φεβρουάριος

Κατηγορίες Πλοίων	2017		2018		Μεταβολή % 2018/2017		2019		Μεταβολή % 2019/2018	
	Αριθμός Πλοίων	Χωρ/τητα ΚΟΧ	Αριθμός Πλοίων	Χωρ/τητα ΚΟΧ	Αριθμός Πλοίων	ΚΟΧ	Αριθμός Πλοίων	Χωρ/τητα ΚΟΧ	Αριθμός Πλοίων	ΚΟΧ
Φορτηγά	441	13.934.876	427	13.320.602	-3,2%	-4,4%	417	12.815.300	-2,3%	-3,8%
Δεξαμενόπλοια	529	29.667.703	518	29.168.180	-2,1%	-1,7%	508	28.997.802	-1,9%	-0,6%
Επιβατηγά	626	1.345.752	648	1.378.410	3,5%	2,4%	683	1.322.244	5,4%	-4,1%
Λοιπά	246	86.131	260	91.480	5,7%	6,2%	260	90.569	0,0%	-1,0%
Σύνολο:	1.842	45.034.462	1.853	43.958.672	0,6%	-2,4%	1.868	43.225.915	0,8%	-1,7%

Γράφημα 2α: Δύναμη των ελληνικών εμπορικών πλοίων 100 ΚΟΧ και άνω, κατά κατηγορίες πλοίων, Φεβρουάριος 2017 – 2019



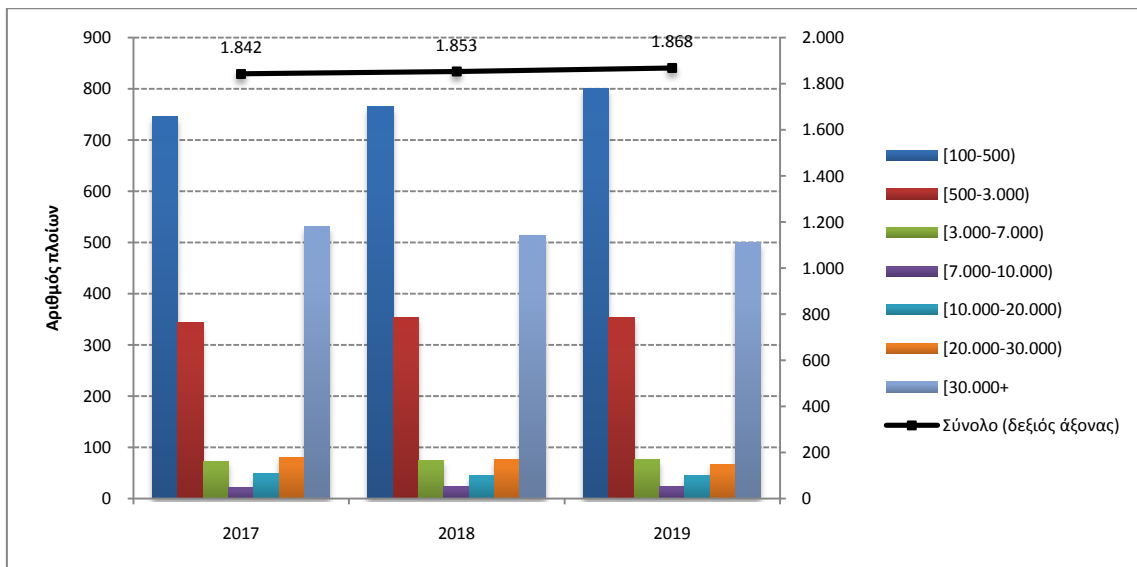
Γράφημα 2β: Χωρητικότητα των ελληνικών εμπορικών πλοίων 100 ΚΟΧ και άνω, κατά κατηγορίες πλοίων, Φεβρουάριος 2017 – 2019



Πίνακας 2. Κατανομή των ελληνικών εμπορικών πλοίων 100 ΚΟΧ και άνω, κατά κλιμάκια ολικής χωρητικότητας, Φεβρουάριος 2017 – 2019

Φεβρουάριος										
Κλιμάκια Ολικής Χωρητικότητας	2017		2018		Μεταβολή % 2018/2017		2019		Μεταβολή % 2019/2018	
	Αριθμός Πλοίων	Χωρ/τητα ΚΟΧ	Αριθμός Πλοίων	Χωρ/τητα ΚΟΧ	Αριθμός Πλοίων	ΚΟΧ	Αριθμός Πλοίων	Χωρ/τητα ΚΟΧ	Αριθμός Πλοίων	ΚΟΧ
[100-500)	745	188.971	765	193.057	2,7%	2,2%	801	199.674	4,7%	3,4%
[500-3.000)	343	425.509	354	436.809	3,2%	2,7%	353	437.022	-0,3%	0,0%
[3.000-7.000)	73	322.391	75	332.964	2,7%	3,3%	77	342.422	2,7%	2,8%
[7.000-10.000)	21	178.711	24	204.176	14,3%	14,2%	24	204.176	0,0%	0,0%
[10.000-20.000)	48	706.913	45	664.917	-6,3%	-5,9%	46	680.451	2,2%	2,3%
[20.000-30.000)	81	2.163.802	76	2.017.904	-6,2%	-6,7%	67	1.764.103	-11,8%	-12,6%
[30.000+)	531	41.048.165	514	40.108.845	-3,2%	-2,3%	500	39.598.067	-2,7%	-1,3%
Σύνολο:	1.842	45.034.462	1.853	43.958.672	0,6%	-2,4%	1.868	43.225.915	0,8%	-1,7%

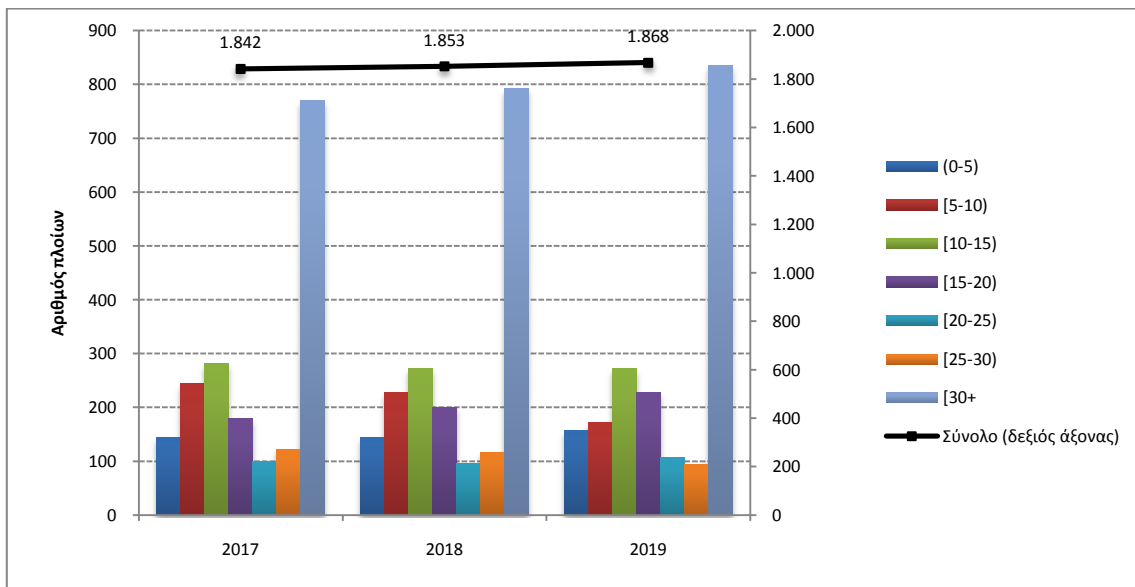
Γράφημα 3: Κατανομή των ελληνικών εμπορικών πλοίων 100 ΚΟΧ και άνω, κατά κλιμάκια ολικής χωρητικότητας, Φεβρουάριος 2017 – 2019



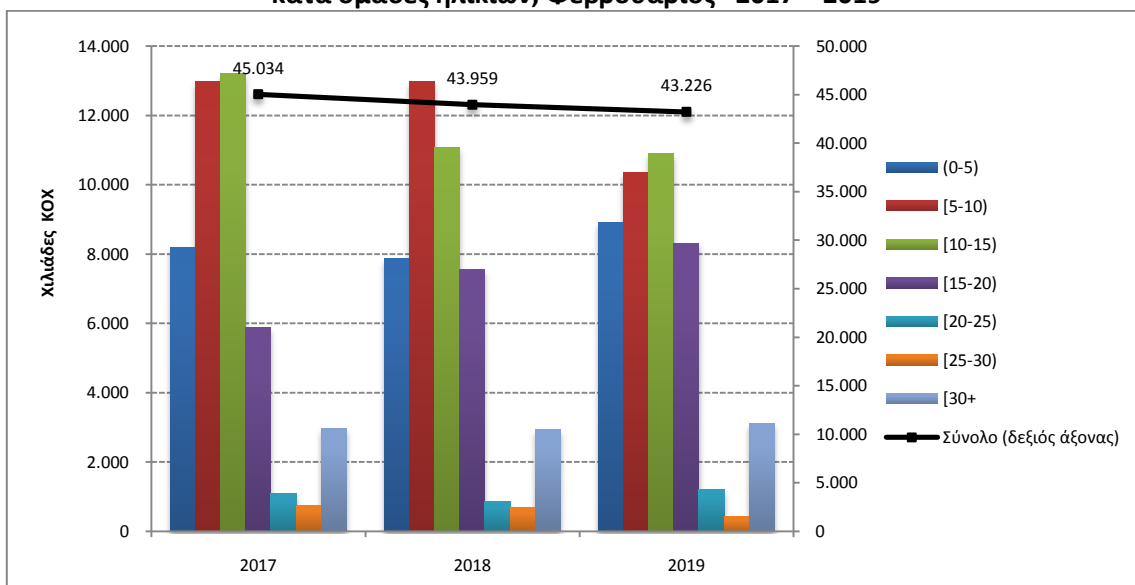
Πίνακας 3. Κατανομή των ελληνικών εμπορικών πλοίων 100 ΚΟΧ και άνω, κατά ομάδες ηλικιών, Φεβρουάριος 2017 – 2019

Φεβρουάριος										
Ομάδες Ηλικιών	2017		2018		Μεταβολή % 2018/2017		2019		Μεταβολή % 2019/2018	
	Αριθμός Πλοίων	Χωρ/τητα ΚΟΧ	Αριθμός Πλοίων	Χωρ/τητα ΚΟΧ	Αριθμός Πλοίων	ΚΟΧ	Αριθμός Πλοίων	Χωρ/τητα ΚΟΧ	Αριθμός Πλοίων	ΚΟΧ
(0-5)	144	8.187.600	145	7.866.699	0,7%	-3,9%	157	8.918.407	8,3%	13,4%
[5-10)	245	12.963.768	228	12.984.997	-6,9%	0,2%	173	10.347.375	-24,1%	-20,3%
[10-15)	281	13.208.196	273	11.086.648	-2,8%	-16,1%	273	10.909.865	0,0%	-1,6%
[15-20)	179	5.868.063	201	7.556.209	12,3%	28,8%	228	8.316.907	13,4%	10,1%
[20-25)	99	1.090.698	96	867.400	-3,0%	-20,5%	107	1.195.394	11,5%	37,8%
[25-30)	123	737.930	117	671.916	-4,9%	-8,9%	95	425.576	-18,8%	-36,7%
[30+)	771	2.978.207	793	2.924.803	2,9%	-1,8%	835	3.112.391	5,3%	6,4%
Σύνολο:	1.842	45.034.462	1.853	43.958.672	0,6%	-2,4%	1.868	43.225.915	0,8%	-1,7%

Γράφημα 4α: Κατανομή των ελληνικών εμπορικών πλοίων 100 ΚΟΧ και άνω, κατά ομάδες ηλικιών, Φεβρουάριος 2017 – 2019



Γράφημα 4β: Κατανομή χωρητικότητας των ελληνικών εμπορικών πλοίων 100 ΚΟΧ και άνω, κατά ομάδες ηλικιών, Φεβρουάριος 2017 – 2019



ΕΠΕΞΗΓΗΜΑΤΙΚΕΣ ΣΗΜΕΙΩΣΕΙΣ

- Έρευνα Δύναμης Ελληνικού Εμπορικού Στόλου** Η έρευνα διενεργείται κάθε μήνα από το 1964 μέχρι σήμερα χωρίς να έχουν υπάρξει ουσιαστικές αλλαγές ως προς τον τρόπο διεξαγωγής της. Σκοπός της έρευνας είναι η πλήρης καταγραφή στατιστικών στοιχείων σχετικά με τον αριθμό και τα βασικά χαρακτηριστικά των ελληνικών εμπορικών πλοίων, έτσι ώστε να υπάρχει πλήρης εικόνα της διαχρονικής εξέλιξης της δύναμης του ελληνικού εμπορικού στόλου.
- Νομικό πλαίσιο** Η έρευνα διενεργείται σύμφωνα με την κοινή υπουργική απόφαση αριθ. 6792/Γ-81/11-4-97 των υπουργών Εθνικής Οικονομίας και Οικονομικών και Εμπορικής Ναυτιλίας.
- Περίοδος Αναφοράς** Τα αποτελέσματα της έρευνας αναφέρονται στο τέλος Φεβρουαρίου 2019.
- Κάλυψη** Στην έρευνα περιλαμβάνονται όλες οι Λιμενικές Αρχές εσωτερικού και οι Ελληνικές Προξενικές Λιμενικές Αρχές της αλλοδαπής που τηρούν νηολόγια, οι οποίες αποστέλλουν κάθε μήνα στην Ελληνική Στατιστική Αρχή (ΕΛ.ΣΤΑΤ), τις μεταβολές των ελληνικών εμπορικών πλοίων που είναι γραμμένα στα νηολογία τους.
- Ορισμοί** **Εμπορικό πλοίο:** Είναι κάθε σκάφος καθαρής χωρητικότητας, τουλάχιστον δέκα κόρων, προορισμένο να κινείται αυτοδύναμα στη θάλασσα και να ενεργεί τη μεταφορά προσώπων ή πραγμάτων, την αλιεία, τη ρυμούλκηση και κάθε άλλη ναυτιλιακή εργασία.
- Ελληνικός εμπορικός στόλος:** Είναι το σύνολο των εμπορικών πλοίων που είναι νηολογημένα στην Ελλάδα και ανήκουν σε πρόσωπα φυσικά ή νομικά που κατοικούν στην ελληνική επικράτεια. Η ελληνική σημαία που φέρουν τα ανωτέρω πλοία δείχνει ότι όλοι οι οικονομικοί και εμπορικοί κανόνες με τους οποίους διεξάγονται οι θαλάσσιες δραστηριότητές τους, όπως, επιδοτήσεις ναυπηγήσεων, περιορισμοί φόρτωσης, αποθεματοποιήσεις αποσβέσεων και άλλες φορολογικές διατάξεις, καθορίζονται από τις αρμόδιες ελληνικές αρχές.
- Ολική χωρητικότητα:** Αναφέρεται στους χώρους φόρτωσης στο εσωτερικό του κύτους και στη γέφυρα, που είναι διαθέσιμοι για τη μεταφορά εμπορευμάτων, τροφίμων, επιβατών και του πληρώματος. Η ολική χωρητικότητα μετρείται σε κόρους (ΚΟΧ). Ο κόρος είναι ίσος με 2,83 κυβικά μέτρα ή 100 αγγλικά κυβικά πόδια.
- Καθαρή χωρητικότητα σε κόρους (Κ.Κ.Χ):** Η καθαρή χωρητικότητα προκύπτει από την ολική χωρητικότητα μετά την αφαίρεση του όγκου των χώρων που χρησιμοποιούνται από το πλήρωμα, των οργάνων ναυσιπλοΐας και των μηχανών, των δεξαμενών μαζούτ και νερού, καθώς και του όγκου άλλων χώρων που δεν χρησιμοποιούνται από τους επιβάτες ή για εμπορεύματα.
- Ηλικία του πλοίου:** Αυτή καθορίζεται από το έτος κατασκευής του κύτους που περιβάλλει το μηχανοστάσιο.
- Μεθοδολογία** Η έρευνα διεξάγεται απογραφικά σε όλες τις Λιμενικές Αρχές εσωτερικού και τις Ελληνικές Προξενικές Λιμενικές Αρχές της αλλοδαπής, οι οποίες αποστέλλουν στην ΕΛ.ΣΤΑΤ σε μηνιαία βάση, τις μεταβολές των πλοίων που αφορούν: α) στην εγγραφή νέων πλοίων που νηολογήθηκαν, β) στη μετονομασία πλοίων, γ) στην αλλαγή πλοιοκτησίας, δ) στις μετεγγραφές από άλλους λιμένες, ε) στη διαγραφή πλοίων, στ) στην οριστική καταμέτρηση – ανακαταμέτρηση πλοίων, ζ) στην αλλαγή μηχανής. Οι μεταβολές αυτές χρησιμοποιούνται, μετά από κατάλληλη επεξεργασία, για την ενημέρωση, μέσω ειδικού μηχανογραφικού προγράμματος, του τηρούμενου Μητρώου Ελληνικών Εμπορικών Πλοίων, από το οποίο παράγονται μηνιαία και ετήσια αποτελέσματα.
- Παραπομπές** Περισσότερες πληροφορίες (πίνακες, διαγράμματα) σχετικά με την Έρευνα της Δύναμης του Ελληνικού Εμπορικού Στόλου μπορούν να αναζητηθούν στην ιστοσελίδα της ΕΛ.ΣΤΑΤ στο Σύνδεσμο: <<Βιομηχανία, Εμπόριο, Υπηρεσίες, Μεταφορές > Μεταφορές > Ναυτιλία > Εμπορικός Ελληνικός Στόλος 100 ΚΟΧ και άνω >>